



Intendencia  
Montevideo

# Nuestro Barrio Limpio

## Informe mensual de operativos

Del 23 de febrero al 22 de marzo de 2026

---

### 1.

## Descripción del programa

Este documento tiene como objetivo presentar las acciones desarrolladas de forma sostenida en materia de limpieza y gestión ambiental en los barrios de Montevideo, a través de intervenciones integrales, participativas y basadas en datos.

En este marco, se implementa el nuevo formato del **Programa Nuestro Barrio Limpio**, que aborda la limpieza desde un enfoque integral que combina la operación territorial, la valorización de residuos, la renaturalización de espacios públicos y la educación ambiental, promoviendo cambios sostenidos en el comportamiento ciudadano y en la calidad del espacio público.



## 2. Acciones desplegadas



### Limpieza de basurales y mantenimiento de cursos de agua

Las intervenciones realizadas durante este mes permitieron atender puntos críticos de acumulación de residuos y mantener la limpieza en cursos de agua, cañadas y canales, mediante operativos semanales coordinados con los municipios.



**3.705**  
toneladas  
de residuos retirados  
el último mes



**316**  
basurales intervenidos  
el último mes



**42**  
intervenciones  
en cursos de agua  
el último mes

Para estas tareas, se movilizaron:



**4**  
cuadrillas manuales



**5**  
equipos de maquinaria



**11**  
camiones



Intendencia  
Montevideo

En lo que respecta al mantenimiento de cursos de agua, se destinaron:



**6**

cuadrillas especializadas



**2**

máquinas

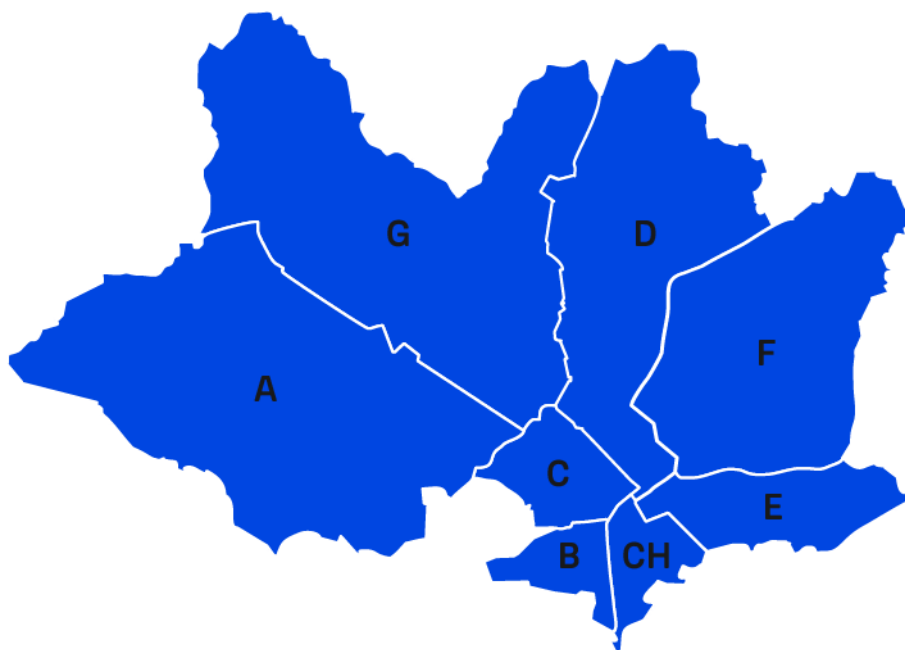
## Zona Limpia

Este servicio se enfoca en la limpieza y mantenimiento de los entornos de contenedores, mediante intervenciones sistemáticas que permiten retirar residuos de la vía pública y atender puntos críticos.

### Reclamos ingresados a través del 092 250 260

**71.850** reclamos ingresados el último mes

En este periodo se ha logrado alcanzar el objetivo previsto para fines de 2026, de atender como mínimo el 80% de los reclamos en menos 24hs.





**Intendencia  
Montevideo**

**A**

**4.893**

reclamos atendidos  
en el último mes

**B**

**10.260**

reclamos atendidos  
en el último mes

**C**

**11.740**

reclamos atendidos  
en el último mes

**CH**

**10.568**

reclamos atendidos  
en el último mes

**D**

**8.227**

reclamos atendidos  
en el último mes

**E**

**12.126**

reclamos atendidos  
en el último mes

**F**

**4.566**

reclamos atendidos  
en el último mes

**G**

**5.493**

reclamos atendidos  
en el último mes

**Para estas tareas, se movilizaron:**

Camiones de caja abierta

Camiones compactadores

Camiones recolectores traseros

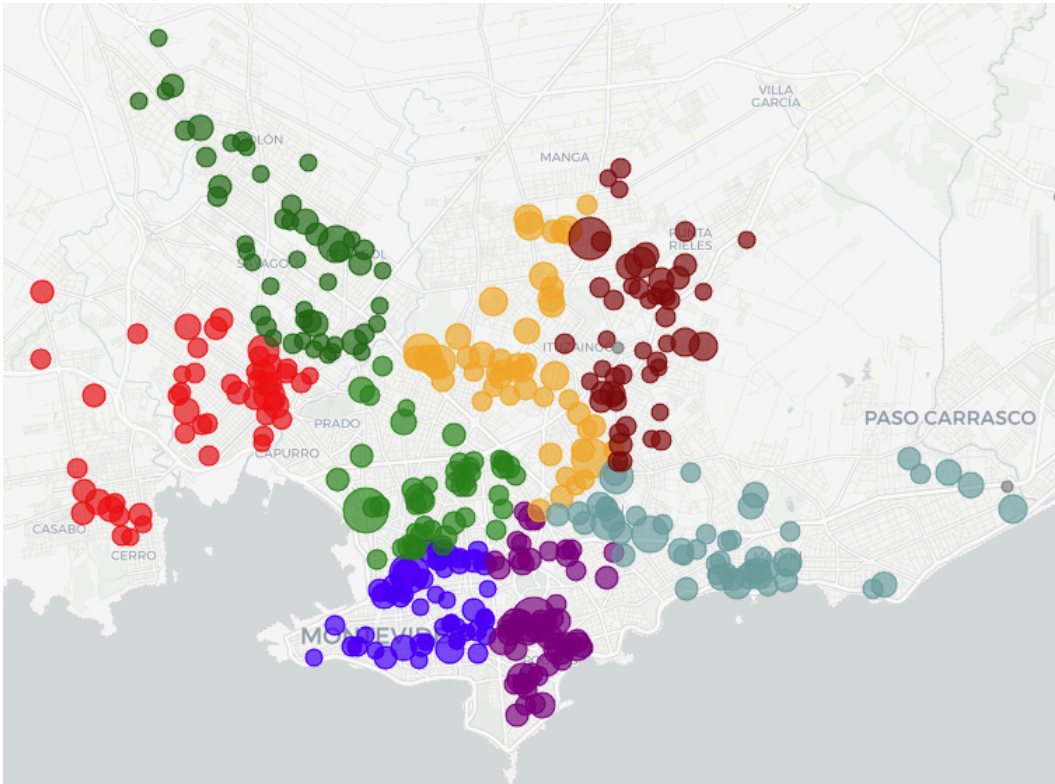
Minicargadores

Motocarros



## Circuito fijo

Teniendo como referencia los 50 contenedores con más reclamos en cada municipio, se desarrolló una estrategia de Zona Limpia para atenderlos.



50 contenedores más reclamados por municipio desde diciembre 2025.

## 60.283

intervenciones realizadas en el entorno de contenedores en el último mes

- 8.429 en el municipio A
- 2.494 en el municipio B
- 11.735 en el municipio C
- 9.019 en el municipio CH
- 7.368 en el municipio D
- 5.100 en el municipio E
- 8.867 en el municipio F
- 7.271 en el municipio G



Intendencia  
Montevideo



## Hogares Sustentables

Este programa tiene como propósito transformar el modelo de gestión de residuos del departamento, promoviendo la clasificación en origen. Hasta el momento:

**26.049 hogares**

forman parte del Programa



**10.559**

hogares con  
contenedores  
intradomiciliarios



**15.490**

hogares con  
contenedores  
intrapediales



**8.127**

composteras  
entregadas

**Con estas acciones, se retiraron 532 contenedores de la vía pública.**

**542.000 kg**

de materiales reciclables segregados el último mes a través de Hogares Sustentables, bolsones, contenedores de calle Municipio B, ecocentros, puntos de entrega voluntaria en comercios y residuos comerciales.

Este material captado es el **16%** de los envases vertidos en Montevideo.



## Barrido

Este servicio es fundamental para la gestión y mejora de la limpieza pública. Para su implementación, se despliega un trabajo articulado entre las cuadrillas de la Intendencia y de los municipios, complementado con maquinaria específica para el barrido mecánico.

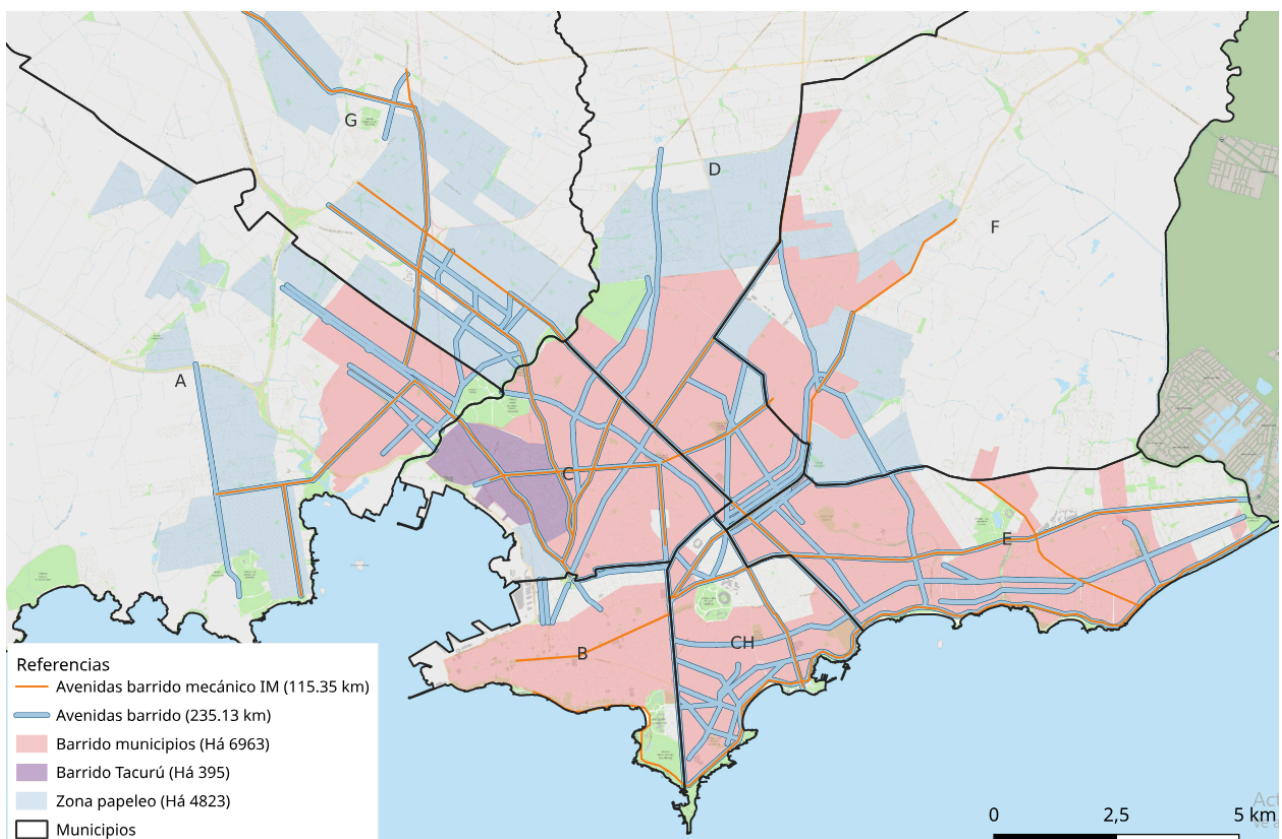
El servicio alcanza:

**115,35 km**  
de avenidas con barrido mecánico

**4.823 hectáreas**  
con tareas de papeleo

**235,13 km**  
de avenidas con barrido manual

**7.358 hectáreas**  
cubiertas por barrido municipal





## Escuelas Sustentables

Se continuó fortaleciendo la educación ambiental en centros educativos, mediante la entrega de equipamiento para clasificación de residuos y la realización de talleres dirigidos a equipos docentes y estudiantes.

Al inicio de este año lectivo, se comenzó a trabajar en **72 escuelas**



**67**

escuelas  
recibieron  
equipamiento  
hasta la fecha

**12 en el municipio A**  
**8 en el municipio B**  
**12 en el municipio C**  
**7 en el municipio CH**  
**8 en el municipio D**  
**12 en el municipio E**  
**8 en el municipio G**



**69**

escuelas participaron  
en talleres de clasificación  
de residuos  
hasta la fecha

**12 en el municipio A**  
**8 en el municipio B**  
**12 en el municipio C**  
**7 en el municipio CH**  
**8 en el municipio D**  
**12 en el municipio E**  
**10 en el municipio G**



## Educación ambiental

El Departamento de Desarrollo Ambiental realiza coordinaciones permanentes en territorio, desarrollando conjuntamente actividades, talleres, cursos, reuniones y acciones concretas. Desde febrero de 2026, en el marco de la Agenda Ambiental Estratégica de Montevideo, se llevan adelante reuniones en los municipios que integran a múltiples actores institucionales, con el objetivo de dar seguimiento a las acciones y fortalecer el trabajo conjunto.

### Espacios de trabajo territorializados

- 3 instancias de trabajo con autoridades, funcionarios, vecinos y vecinas en los municipios C, D y G.
- Más de 12 acciones de coordinación para la generación de ámbitos regulares de trabajo en los municipios A, B, CH y E.
- 10 reuniones y actividades con colectivos y Concejos Vecinales en los municipios C y E.

### Acciones de sensibilización y educación

- 2 stands educativos e informativos en la Fiesta del Río y la Convivencia y el Cabildo del Municipio D.
- 5 intervenciones de intercambio informativo sobre enterococos en playas de Montevideo.

### Programa Disfrutá Montevideo

- 12 recorridas socioeducativas ambientales con 11 grupos u organizaciones sociales, en el Parque Punta Yeguas, Parque Lecocq y Humedales de Santa Lucía.
- Estación ambiental en “Montevideo a Jugar - Modo Verano”
- Acciones de promoción ambiental en el Desfile de Llamadas, Desfile de Samba y Desfile Inaugural de Carnaval.
- 9 Puntos Verdes en el Teatro de Verano durante el Concurso Oficial de Carnaval



## Diálogo barrio a barrio

Este programa busca fortalecer el vínculo directo con vecinas y vecinos de todo el departamento, generando espacios de trabajo colectivo donde se identifican problemáticas específicas de cada barrio y se promueven acciones conjuntas.

En este marco, se consolidaron grupos de Whatsapp como espacios de seguimiento permanente.

### 63

grupos de Whatsapp en todo el departamento

**20 en el municipio A**

**5 en el municipio B**

**5 en el municipio C**

**2 en el municipio CH**

**8 en el municipio D**

**7 en el municipio E**

**11 en el municipio F**

**5 en el municipio G**



**Intendencia  
Montevideo**

---

---

## **Metas a alcanzar durante el 2026:**



**Intervenir al menos 80%  
de los puntos críticos de  
basurales identificados**



**Renaturalizar  
40 espacios públicos  
degradados**



**Duplicar la recuperación  
de materiales reciclables**



**Alcanzar 40.000  
participantes en  
actividades educativas**



**Implementar compostaje  
domiciliario o comunitario  
en 20.000 hogares**



**Intervenir integralmente  
50 barrios por año**