



SISTEMA DE REMATE EN LÍNEA

Inscripción a Remates

Estando en el Sistema de Remate (<http://mi.montevideo.gub.uy/sire>) seleccione la opción del menú REMATES / AGENDA DE INSCRIPCIONES

Visualiza la siguiente información:

Intendencia de Montevideo

Sistema de Remate en línea

Inicio.. Remates Mis Movimientos Mis Datos Sabado de tarde ▼

AGENDA DE REMATES

ACEPTAR BASES DEL REMATE:

ACEPTO LAS CONDICIONES ESTABLECIDAS EN LAS

[BASES DEL REMATE: CRIOLLAS 2018](#)

Confirmar

MAPA COMPLETO DE LOCALES:

Ver

Información del Remate:

Remate:

Categoría de Remate:

Familia:

SubFamilia:

Clase:

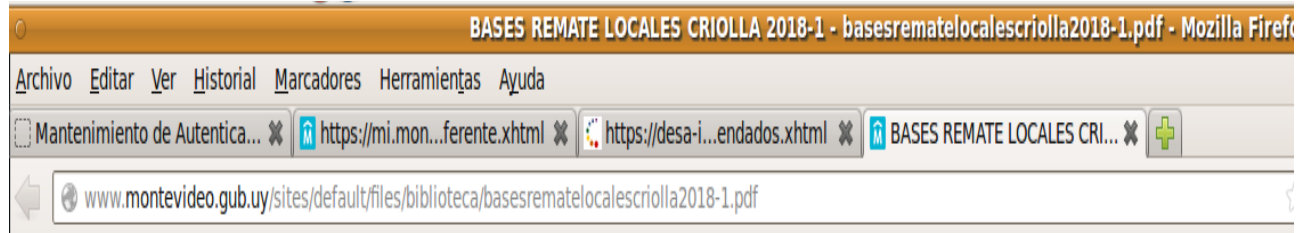
Categoría:

Para iniciar la inscripción debe aceptar las bases del remate. Accede a las mismas seleccionando el link bases del remate



Tecnología de la Información

Tenga en cuenta que el documento de las bases se abre en una ventana nueva



Para volver al menú del Sistema de Remate, cierre la ventana de las bases o seleccione la ventana correspondiente al sistema

Intendencia de Montevideo

Sistema de Remate en línea

Inicio Remates Mis Movimientos Mis Datos Sábado de tarde

AGENDA DE REMATES

ACEPTAR BASES DEL REMATE:

ACEPTO LAS CONDICIONES ESTABLECIDAS EN LAS

[BASES DEL REMATE: CRIOLLAS 2018](#)

Confirmar

Si acepta las bases, seleccione el botón

Confirmar



Tecnología de la Información

Quedan aceptadas las bases, ya no se visualiza el link correspondiente a las mismas y se habilita el botón Pagar

Intendencia de Montevideo

Sistema de Remate en Línea

Inicio.. Remates Mis Movimientos Mis Datos ADOVAL S.A. ▼

AGENDA DE REMATES

MAPA COMPLETO DE LOCALES:

[Ver](#)

Información del Remate:

Remate:

Categoría de Remate:

Familia:

SubFamilia:

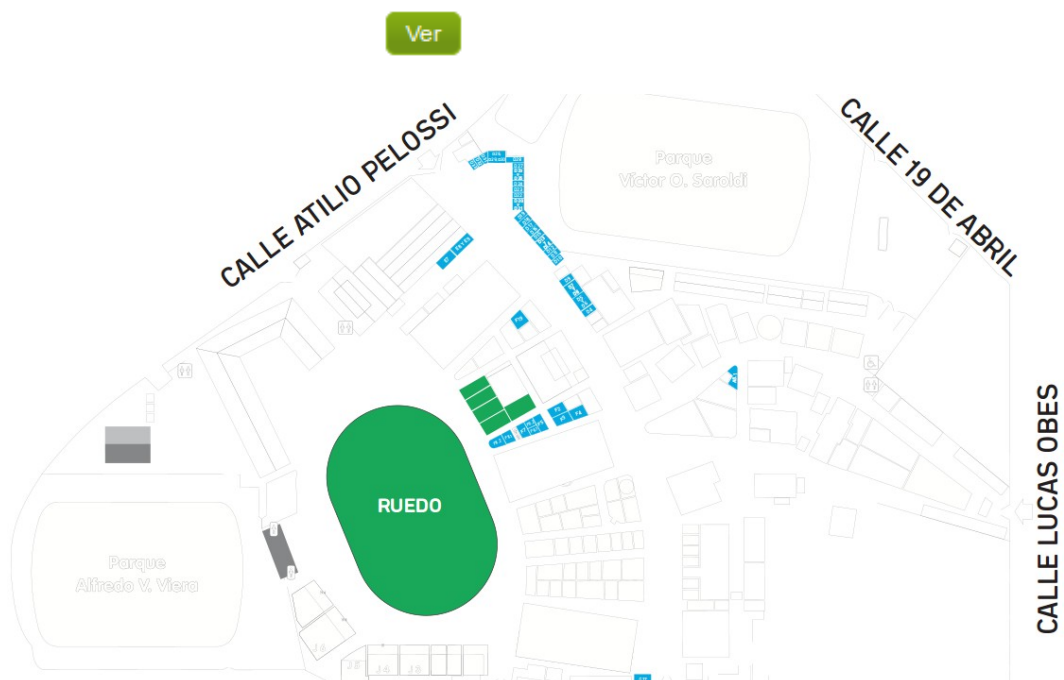
Clase:

Categoría:

PAGAR GARANTÍA DE PARTICIPACIÓN:

[Pagar](#)


Puede acceder a consultar el plano completo de los locales seleccionando el botón





Tecnología de la Información

Tenga en cuenta que plano completo de los locales se abre en una ventana nueva



Para volver al menú del Sistema de Remate, cierre la ventana de los locales o seleccione la ventana correspondiente al sistema

Seguidamente debe pagar la Garantía de Participación seleccionando el botón

Pagar

Genera la factura para realizar el pago.

Imprimir Descargar Pagar Salir

Página 1 de 1

Intendencia de Montevideo
Recursos Financieros

Referencia de Cobro	Nro. de Documento	Fecha de Emisión	NID	Nro. de Cta. Cte.
M2518529131182602	25-2018026-1852913	14/01/2018		5297927

Descripción de la Cuenta

REMATE EN LINEA CRIOLLAS 2018 - RUT:213637350019

CONCEPTO	Deuda Anterior	Periodo Actual	IMPORTE
GARANTIA PARTICIP.		10,000.00	10,000.00

FECHA VALIDEZ para Red de Cobro: 29/01/2018

TOTAL A PAGAR: ****10000.00

VENCIMIENTO: 29/01/2018



Tecnología de la Información

Puede efectivizar el pago:

- a- Por las redes de cobranza habilitadas por la Intendencia de Montevideo.

Imprima la factura seleccionando el botón

Imprimir

- b:- Pago en Línea

Seleccione el botón

Pagar



Seleccione la financiera que corresponda y accede al link

<http://www.montevideo.gub.uy/fwtc/pages/otrosTributos.xhtml>

Si generó la factura y desea realizar el pago en otro momento, puede acceder directamente al link <http://www.montevideo.gub.uy/fwtc/pages/otrosTributos.xhtml> e ingresar el número de Cuenta Corriente que consulta desde la opción MIS MOVIMIENTOS / MIS PAGOS-DEVOLUCIONES

Luego de hecho el pago puede realizar el seguimiento del mismo desde la opción MIS MOVIMIENTOS / MIS PAGOS-DEVOLUCIONES

Pagos o Devoluciones (pendientes y confirmados)						
Pago/Devolución ↕	Divisa ↕	Valor ↕	Estado: ↕	Nro Cuenta Corriente: ↕	Fecha de Confirmación: ↕	Fecha de Vencimiento: ↕
PAGO-GARANTIA-PARTICIPACION	Pesos	10000	Pago Pendiente de confirmar	5297927		29/01/2018



Tecnología de la Información

Tenga en cuenta que la confirmación del pago puede demorar hasta 72 horas.

Luego de confirmado el pago al consultar MIS MOVIMIENTOS / MIS PAGOS-DEVOLUCIONES visualizará la confirmación:

Pagos o Devoluciones (pendientes y confirmados)						
Pago/Devolución	Divisa	Valor	Estado	Nro Cuenta Corriente	Fecha de Confirmación	Fecha de Vencimiento
PAGO-GARANTIA-PARTICIPACION	Pesos	10000	Pago Confirmado	5297904	12/01/2018	29/01/2018

Ahora está en condiciones de inscribirse al Remate

Tenga en cuenta que la inscripción se debe realizar por cada local que desea pujar

Agenda de Remates de Locales:

D4 Comienza: 05/02/2018 10:00 Área (aprox. en m2): 25 Estado: CREADO 	D5 Y D6 Comienza: 05/02/2018 10:45 Área (aprox. en m2): 50 Estado: CREADO 	D7 Y D8 Comienza: 05/02/2018 11:30 Área (aprox. en m2): 49 Estado: CREADO 	D9 Comienza: 05/02/2018 12:15 Área (aprox. en m2): 30 Estado: CREADO 	D10 Comienza: 05/02/2018 13:00 Área (aprox. en m2): 18 Estado: CREADO
D11 Comienza: 05/02/2018 13:45 Área (aprox. en m2): 16 Estado: CREADO 	D12 Comienza: 05/02/2018 14:30 Área (aprox. en m2): 16 Estado: CREADO 	D13 Y D14 Comienza: 05/02/2018 15:15 Área (aprox. en m2): 32 Estado: CREADO 	D15 Comienza: 06/02/2018 10:00 Área (aprox. en m2): 16 Estado: CREADO 	D16 Comienza: 06/02/2018 10:45 Área (aprox. en m2): 18 Estado: CREADO
D17 Comienza: 06/02/2018 11:30 Área (aprox. en m2): 18 Estado: CREADO 	D18 Comienza: 06/02/2018 12:15 Área (aprox. en m2): 17 Estado: CREADO 	D19 Comienza: 06/02/2018 13:00 Área (aprox. en m2): 17 Estado: CREADO 	D20 Y D21 Comienza: 06/02/2018 13:45 Área (aprox. en m2): 36 Estado: CREADO 	D22 Comienza: 06/02/2018 14:30 Área (aprox. en m2): 18 Estado: CREADO

Elija el local en el cual se quiere inscribir y seleccione el botón Mas Datos





Tecnología de la Información

Accede a la información con los datos del local, foto, ubicación, etc.

Seleccione el botón

Inscribirse

Visualiza la confirmación de la inscripción

- **Se ha inscrito con éxito, puede verificarlo en Mis Movimientos -> Mis Inscripciones**

Volver



Tecnología de la Información

Nota: Recuerde repetir la operación detallada anteriormente por cada local que desea inscribirse.

Al regresar a la Agenda de Remate de Locales visualizará diferenciados los locales:

- En gris los locales que aún no se ha inscripto
- Resaltado en naranja locales que se inscribió pero aun no indicó los giros con los que trabajará en el local.
- Resaltado en verde locales que ya cumplió con todos los requisitos para estar en condiciones de pujar al inicio del remate

Luego de realizada la inscripción deberá seleccionar el giro que afectará a cada local.

Seleccione la opción MIS MOVIMIENTOS / MIS INSCRIPCIONES y visualizará todas las inscripciones y su estado



Sistema de Remate en línea

Inicio..	Remates	Mis Movimientos	Mis Datos	INTENDENCIA DE MONTEVIDEO
----------	---------	-----------------	-----------	---------------------------

Inscripciones de: INTENDENCIA DE MONTEVIDEO (RUT 211763350018)

Inscripciones					
Remate ↕	Sector ↕	Local: ↕	Hora de Inicio del Remate: ↕	Estado de Participación: ↕	
CRIOLLAS 2018	UNICO	D4	05/02/2018 10:00	Su pago fue confirmado	Giros
CRIOLLAS 2018	UNICO	D5 Y D6	05/02/2018 10:45	Su pago fue confirmado	Debe ingresar giros -> Giros

Seleccione Giros para acceder a elegir los mismos



Tecnología de la Información

Accede a la siguiente pantalla



Inscripciones de: INTENDENCIA DE MONTEVIDEO (RUT 211763350018)

Datos de su Inscripción al Local.

Recuerde elegir los giros antes de la ejecución del Remate. Como máximo puede elegir dos giros por Local.

Información del Local:

Descripción:

Dirección:

Área (aprox. en m2):

Derecho de Uso

Desde:

Hasta:

Giros elegidos por su empresa para trabajar en este Local:

Giros elegidos

Descripción

--	--	--	--	--	--

Giros permitidos para trabajar en este Local:

Giros permitidos en este Local

Descripción

TALABARTERÍA	
VESTIMENTA	
BAZAR	
BIJOUTERIE	
JUGUETERÍA	

1 2 3

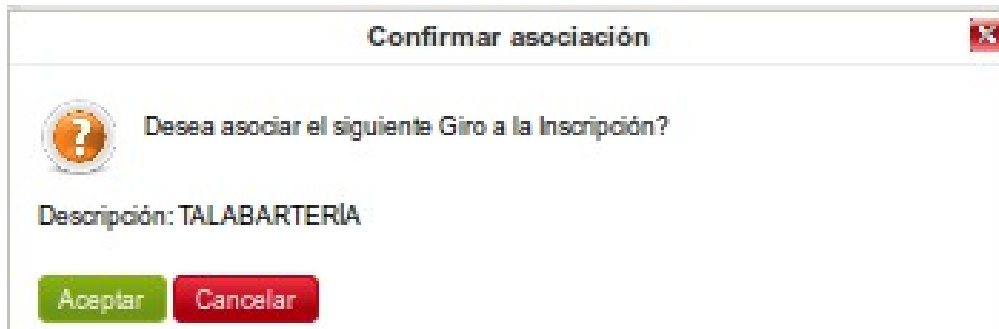
Cada local tendrá los posibles giros a seleccionar. No puede marcar mas de 2 giros por local.

Seleccione el botón  para elegir el giro.



Tecnología de la Información

Visualiza mensaje de Confirmación



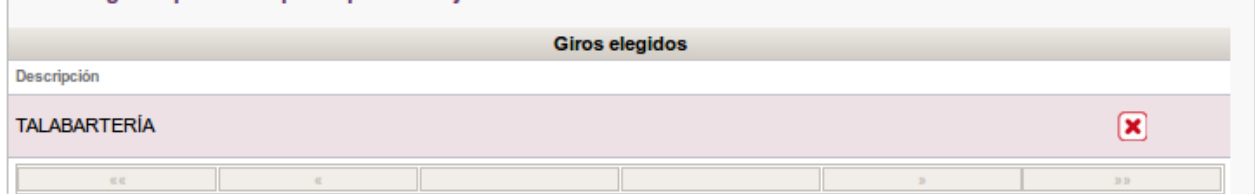
Seleccione


Aceptar

Los giros seleccionados van quedando en el bloque de GIROS ELEGIDOS.

- Los cambios se han realizado con éxito.

Giros elegidos por su empresa para trabajar en este Local:



Si necesita borrar un giro elegido seleccione el botón  para eliminar la elección

Esta operación la debe realizar en cada Local al cual se inscribió.

Nota: En la Agenda se muestran los primeros locales a rematar para localizar el resto utilice la barra inferior



RECUERDE: los locales resaltados en color verde son los que cumplen con todos los requisitos para estar en condiciones de pujar al inicio del remate.