

Observatorio de Movilidad Montevideo

<http://www.montevideo.gub.uy/observatorio-de-movilidad>

Indicador INEX0305

Cantidad de personas fallecidas, con heridas graves o heridas leves en siniestros de tránsito por modo de transporte y jurisdicción.

Definición:

Cantidad de personas fallecidas, con heridas graves o heridas leves a consecuencia de un siniestro de tránsito. La información se presenta abierta por el tipo de vehículo imputado en la base de datos de UNASEV. Cada tabla se presenta para el total y para cada una de las jurisdicciones.

Periodicidad:

Anual.

Fuente:

Elaborado por UPM con información del Sistema de Información Nacional de Tránsito (SINATRÁN) de la Unidad Nacional de Seguridad Vial (UNASEV) a partir de los datos consultados el 1° de febrero del año 2021.

Notas:

Los datos corresponden al departamento de Montevideo del año 2020.

El modo de transporte refiere a la forma en que se transportaba el que resultó lesionado o fallecido.

Se destaca en rojo la Jurisdicción Nacional y en azul la Jurisdicción Departamental de Montevideo en el mapa de jurisdicción.

Jurisdicción Nacional: es la zona cuya gestión, mantenimiento, diseño y operación se encarga el Ministerio de Transporte y Obras Públicas (MTO).

Jurisdicción Departamental: es la zona cuya gestión, mantenimiento, diseño y operación se encarga la Intendencia de Montevideo (IM).

Observatorio de Movilidad Montevideo

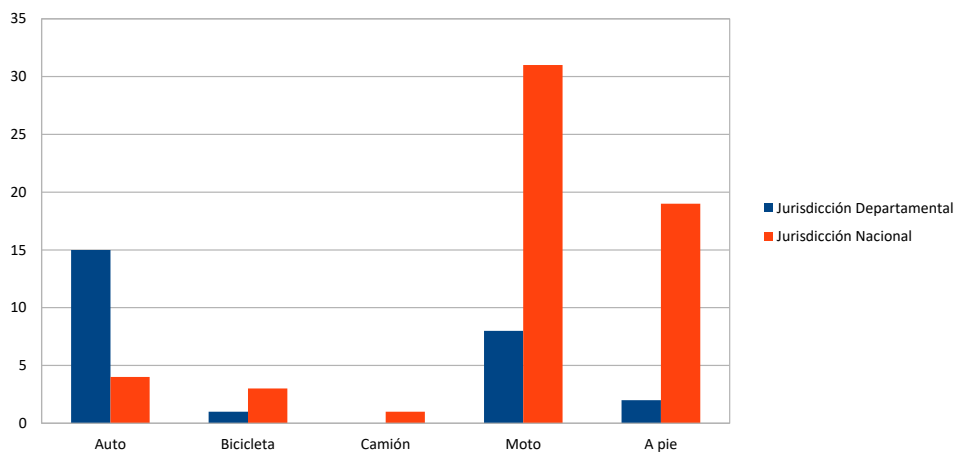
<http://www.montevideo.gub.uy/observatorio-de-movilidad>

Indicador INEX0305

Cantidad de personas fallecidas, con heridas graves o heridas leves en siniestros de tránsito por modo de transporte y jurisdicción.

Fallecidos 2020			
Modo de transporte	Jurisdicción Nacional	Jurisdicción Departamental	Total
Auto	4	15	19
Bicicleta	3	1	4
Camión	1	0	1
Moto	31	8	39
A pie	19	2	21
Total	58	26	84

Fallecidos según el modo de transporte

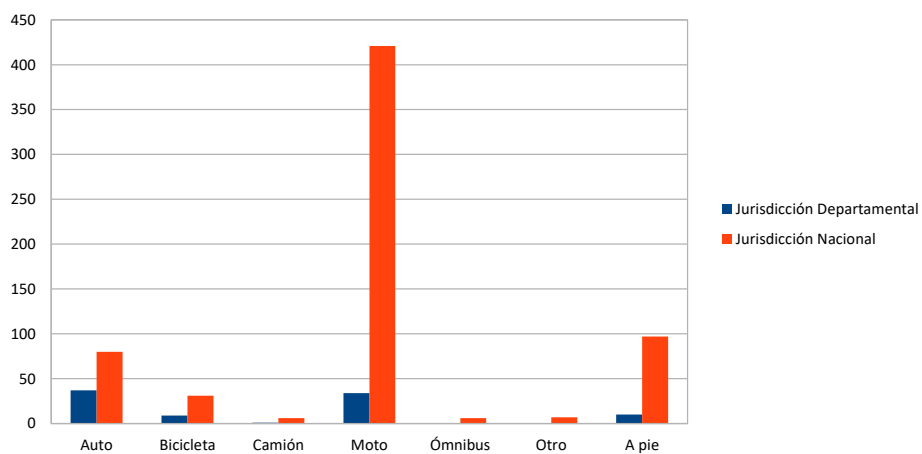


Indicador INEX0305

Cantidad de personas fallecidas, con heridas graves o heridas leves en siniestros de tránsito por modo de transporte y jurisdicción.

Modo de transporte	Heridos graves 2020		Total
	Jurisdicción Nacional	Jurisdicción Departamental	
Auto	80	37	117
Bicicleta	31	9	40
Camión	6	1	7
Moto	421	34	455
Ómnibus	6	0	6
Otro	7	0	7
A pie	97	10	107
Total	648	91	739

Heridos graves según el modo de transporte



Observatorio de Movilidad Montevideo

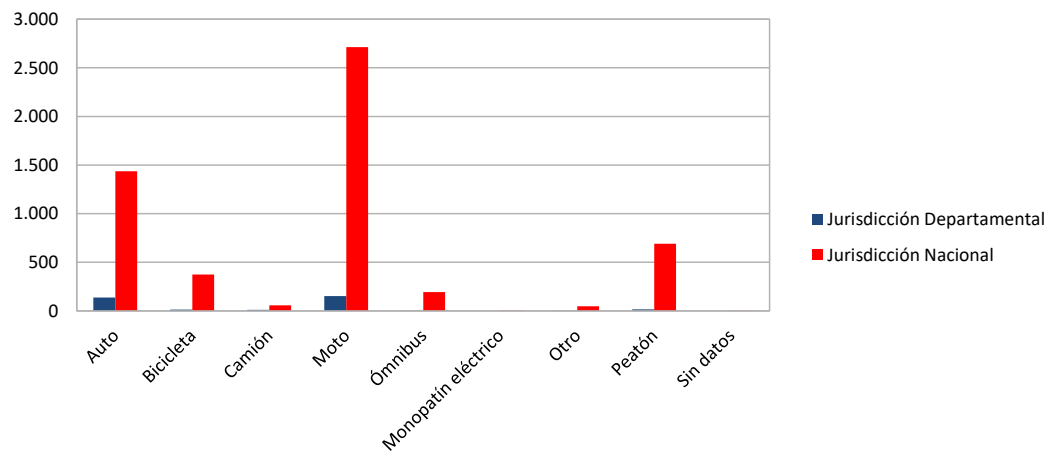
<http://www.montevideo.gub.uy/observatorio-de-movilidad>

Indicador INEX0305

Cantidad de personas fallecidas, con heridas graves o heridas leves en siniestros de tránsito por modo de transporte y jurisdicción.

Modo de transporte	Heridos leves 2020		Total
	Jurisdicción Nacional	Jurisdicción Departamental	
Auto	1.437	139	1.576
Bicicleta	375	13	388
Camión	57	10	67
Moto	2.714	152	2.866
Ómnibus	194	2	196
Monopatín eléctrico	5	0	5
Otro	48	1	49
Peatón	691	15	706
Sin datos	1	0	1
Total	5.522	332	5.854

Heridos leves según el modo de transporte



Indicador INEX0305
Cantidad de personas fallecidas, con heridas graves o heridas leves en siniestros de tránsito por modo de transporte y jurisdicción.

Mapa indicativo del viario de Jurisdicción Nacional, tomado del geoportal de MTOP, disponible en:

<http://geoportal.mtop.gub.uy/visualizador/#xy=-4139082.7846981,-6256140.0475603,12>

