

Monitor de opinión pública
Intendencia de Montevideo

Junio 2020





Metodología





Metodología

- ✓ Los resultados y el análisis presentado en este informe provienen de datos obtenidos mediante una encuesta realizada por Equipos Consultores para la Intendencia de Montevideo.
- ✓ La medición se realizó a través de telefonía celular, entre el 30 de junio y el 1 de julio de 2020.
- ✓ El universo de estudio fueron todas las personas de 18 años y más, residentes en Montevideo, usuarios de telefonía celular.
- ✓ Las personas encuestadas fueron seleccionadas del total en base a una muestra probabilística, que utiliza cuotas de sexo y edad para la elección final del entrevistado.
- ✓ El tamaño muestral efectivo fue de 350 casos, con lo que el margen de error máximo esperado para las estimaciones es de $\pm 5,2\%$, dentro de un intervalo de confianza del 95%.
- ✓ Los resultados están ponderados según voto anterior en 1ra y 2da vuelta, región, nivel educativo, edad, sexo y condición de ocupación de los encuestados



Resultados

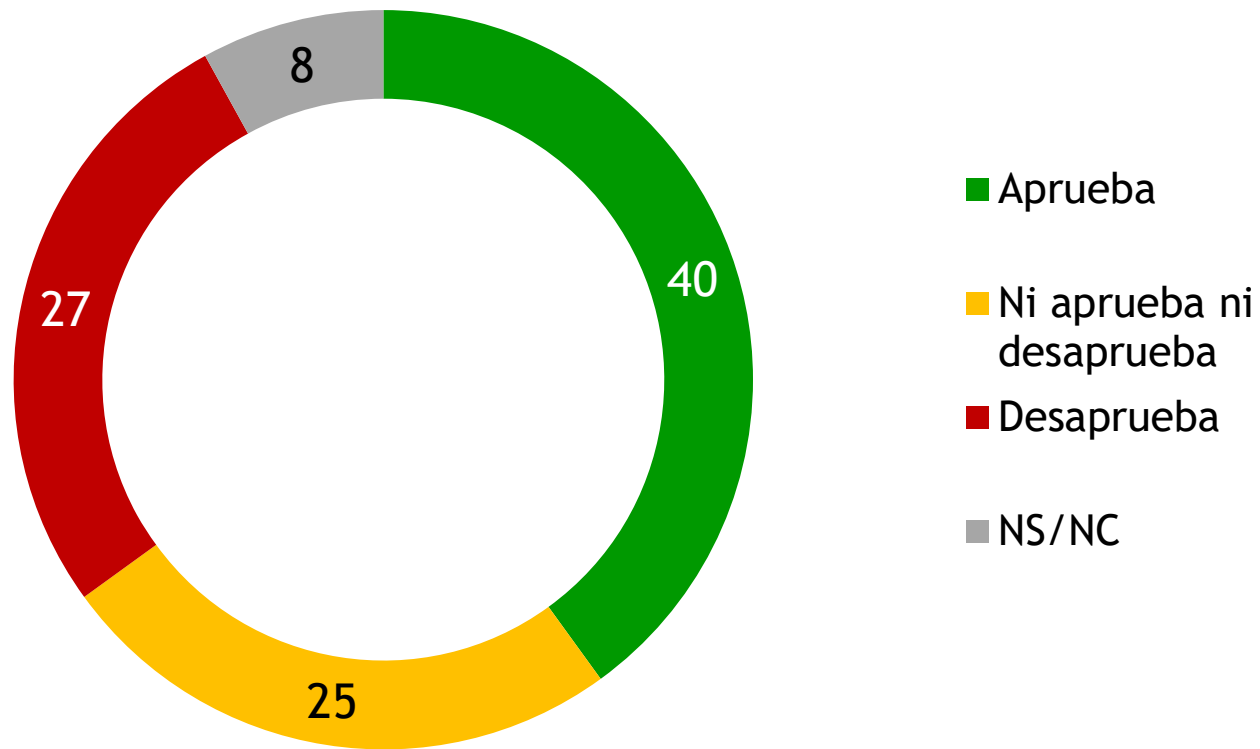




I. Evaluación del intendente



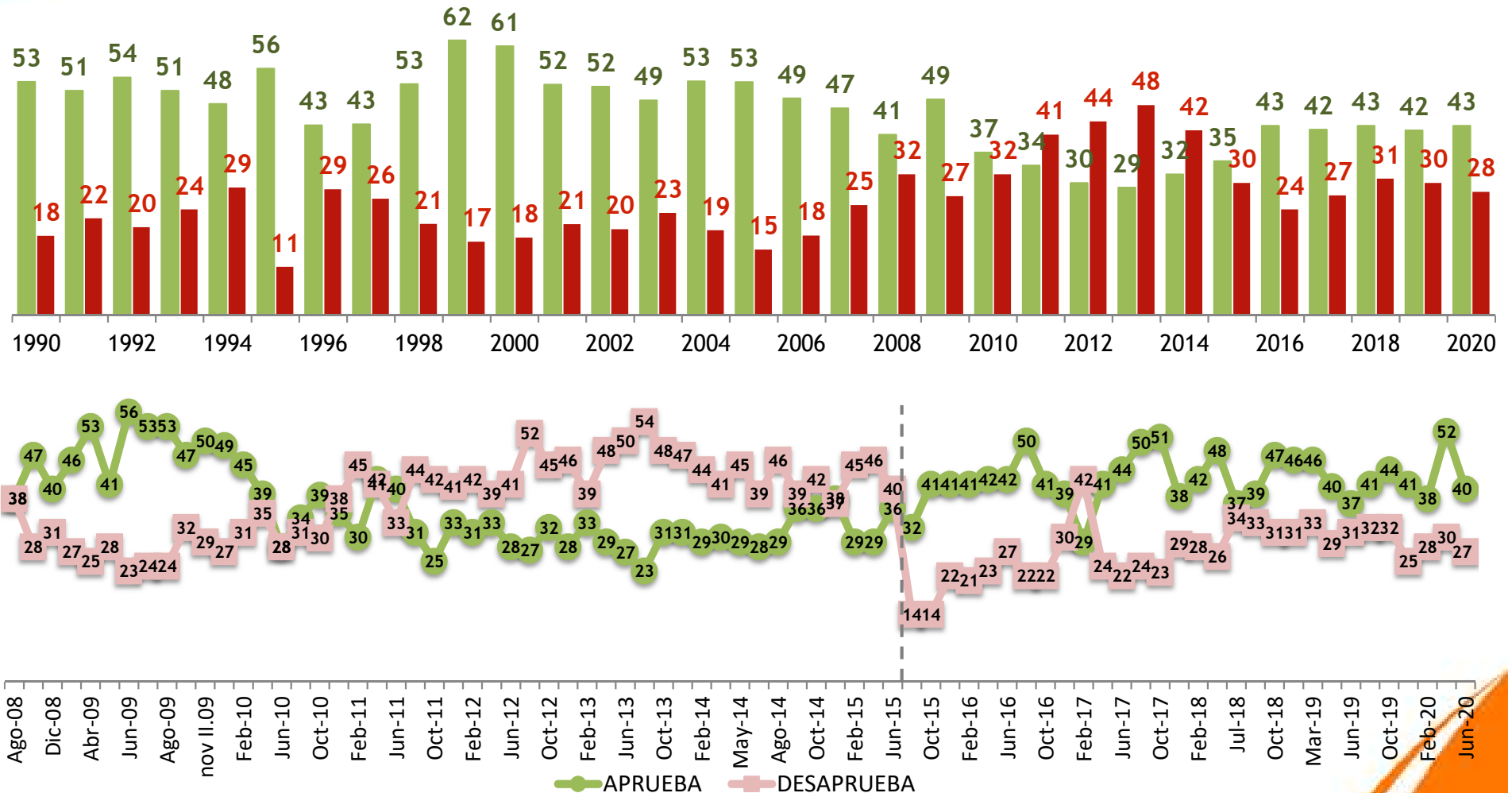
EVALUACIÓN DE LA GESTIÓN DEL INTENDENTE DE MONTEVIDEO CHRISTIAN DI CANDIA



¿Y Ud. aprueba, ni aprueba ni desaprueba, o desaprueba la forma en que se está desempeñando el actual Intendente Christian Di Candia?

EVALUACIÓN DE LA GESTIÓN DEL INTENDENTE DE MONTEVIDEO

% “aprueba” y “desaprueba”



¿Y Ud. aprueba, ni aprueba ni desaprueba, o desaprueba la forma en que se está desempeñando el actual Intendente Christian Di Candia?

EVALUACIÓN DE LA GESTIÓN DEL INTENDENTE DE MONTEVIDEO CHRISTIAN DI CANDIA

según VARIABLES BÁSICAS

	Aprueba	Ni aprueba ni desaprueba	Desaprueba	NS/NC	Total
SEXO					
Masculino	35	27	30	8	100
Femenino	44	24	25	8	100
EDAD					
18 a 29 años	42	34	16	8	100
30 a 49 años	32	31	26	11	100
50 a 64 años	43	22	33	2	100
65 años y más	46	13	31	10	100
NIVEL EDUCATIVO					
Primaria o menos	35	18	25	22	100
3ro. Secundaria	41	24	24	11	100
6to. Secundaria	38	26	32	4	100
Terciario o Universitario	42	30	26	2	100
NSE					
Alto y medio alto	38	29	31	2	100
Medio	51	18	28	3	100
Medio bajo	50	25	19	6	100
Bajo	27	26	26	21	100
TOTAL	40	25	27	8	100

EVALUACIÓN DE LA GESTIÓN DEL INTENDENTE DE MONTEVIDEO CHRISTIAN DI CANDIA

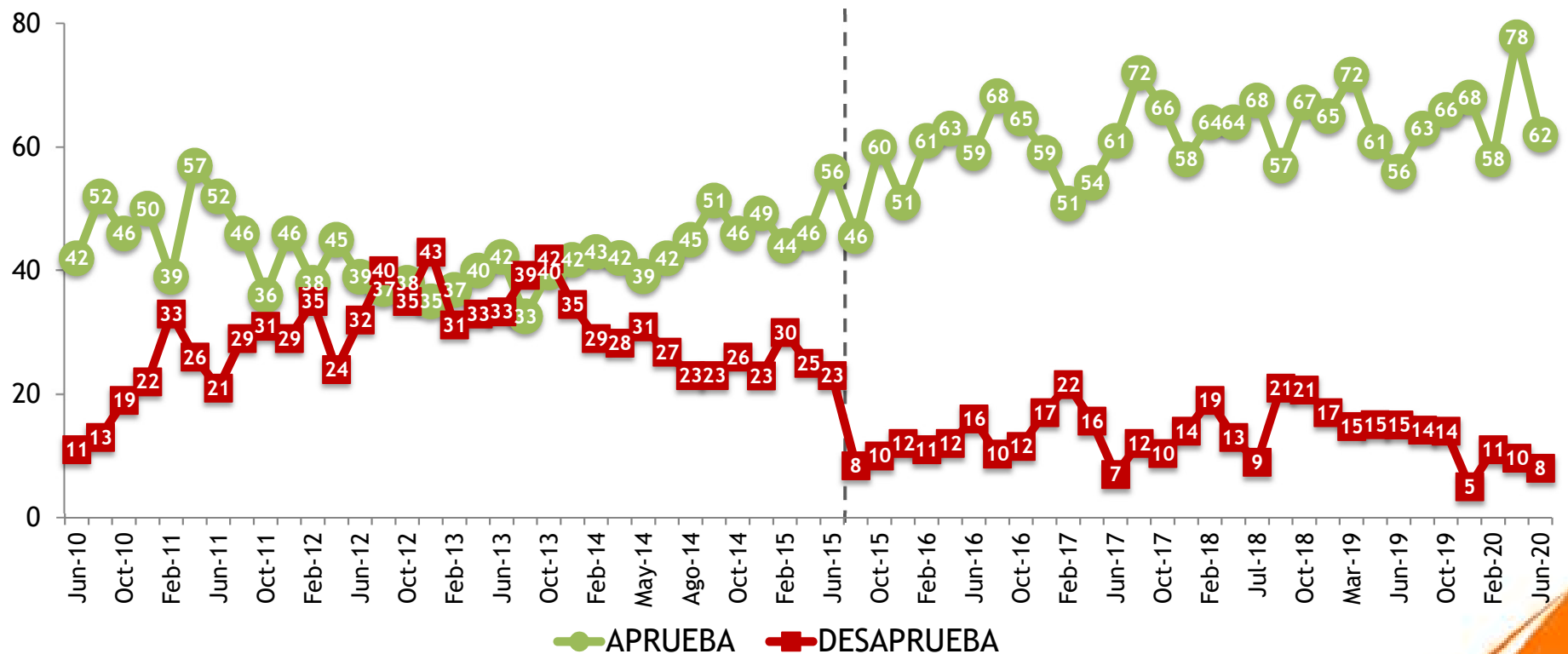
según VARIABLES POLÍTICAS

	Aprueba	Ni aprueba ni desaprueba	Desaprueba	NS/NC	Total
VOTO OCTUBRE 2019					
Frente Amplio	62	25	8	5	100
Partido Nacional	10	26	49	15	100
Partido Colorado	40	7	53	0	100
Cabildo Abierto	8	43	39	10	100
Otros/ Blanco/ Nulo	43	21	25	11	100
VOTO NOVIEMBRE 2019					
Luis Lacalle Pou	10	29	48	13	100
Daniel Martínez	67	22	7	4	100
AUTOIDENTIFICACIÓN IDEOLÓGICA					
Izquierda	46	32	18	4	100
Centro-izquierda	65	27	5	3	100
Centro	37	25	27	11	100
Centro-derecha	25	30	41	4	100
Derecha	46	32	18	4	100
TOTAL	40	25	27	8	100

SERIE DE EVALUACIÓN DE LA GESTIÓN DEL INTENDENTE DE MONTEVIDEO ENTRE FRENTEAMPLISTAS

% “aprueba” y “desaprueba”

Frenteampelistas

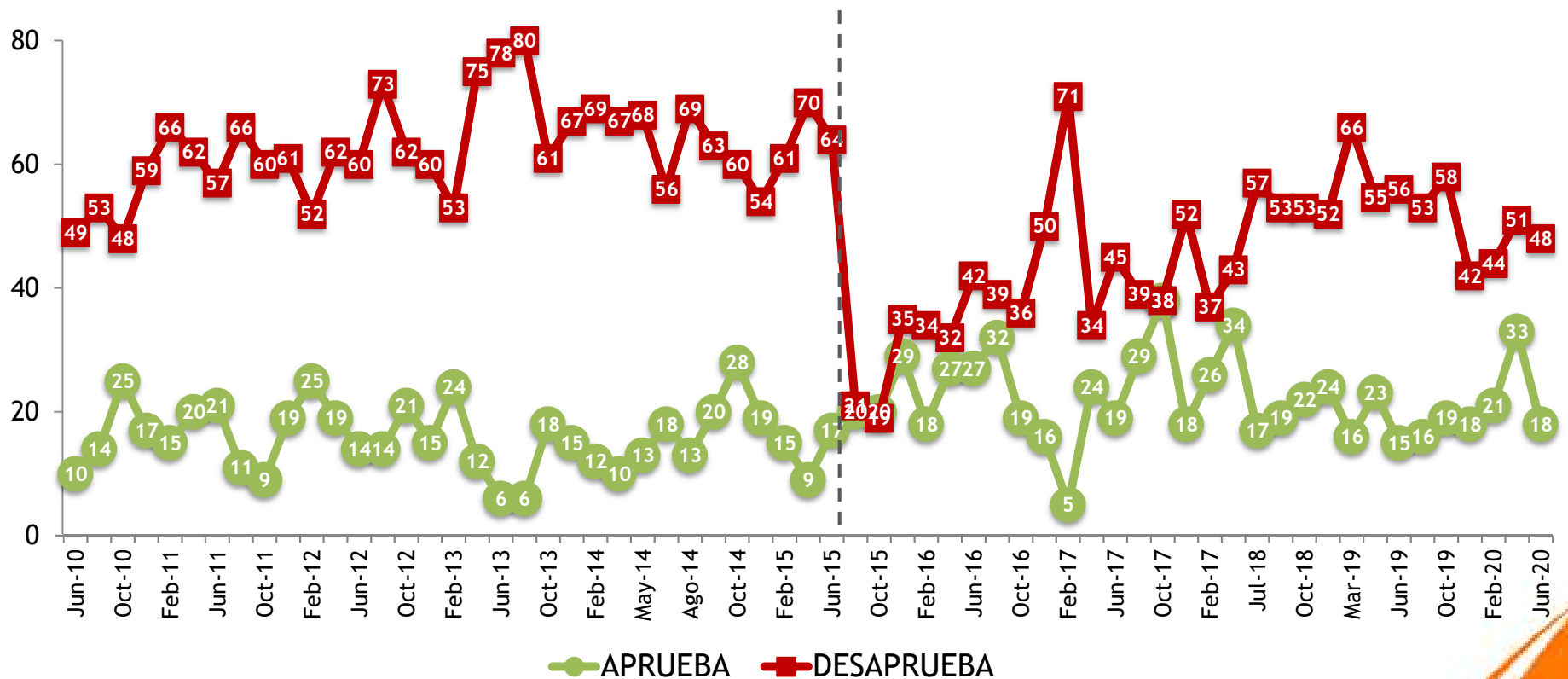


¿Y Ud. aprueba, ni aprueba ni desaprueba, o desaprueba la forma en que se está desempeñando el actual Intendente Christian Di Candia?

SERIE DE EVALUACIÓN DE LA GESTIÓN DEL INTENDENTE DE MONTEVIDEO ENTRE LA OPOSICIÓN

% “aprueba” y “desaprueba”

Coalición Multicolor

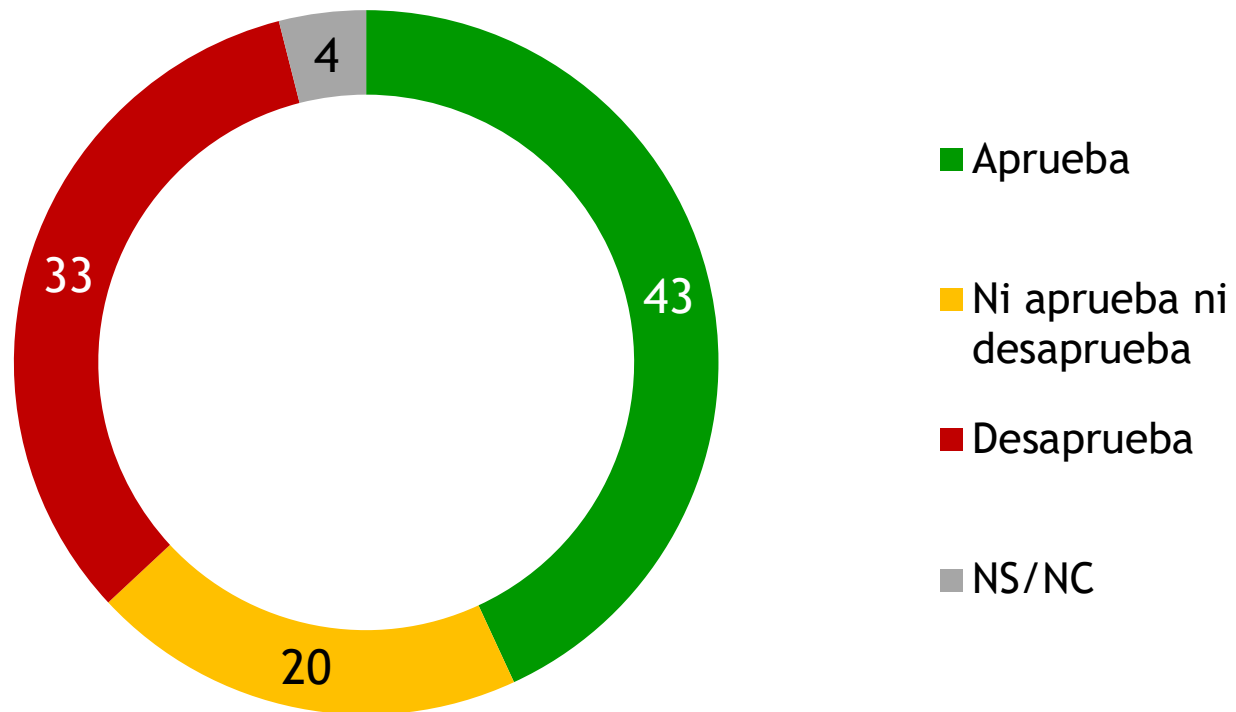


¿Y Ud. aprueba, ni aprueba ni desaprueba, o desaprueba la forma en que se está desempeñando el actual Intendente Christian Di Candia?



II. Funcionamiento de la Intendencia

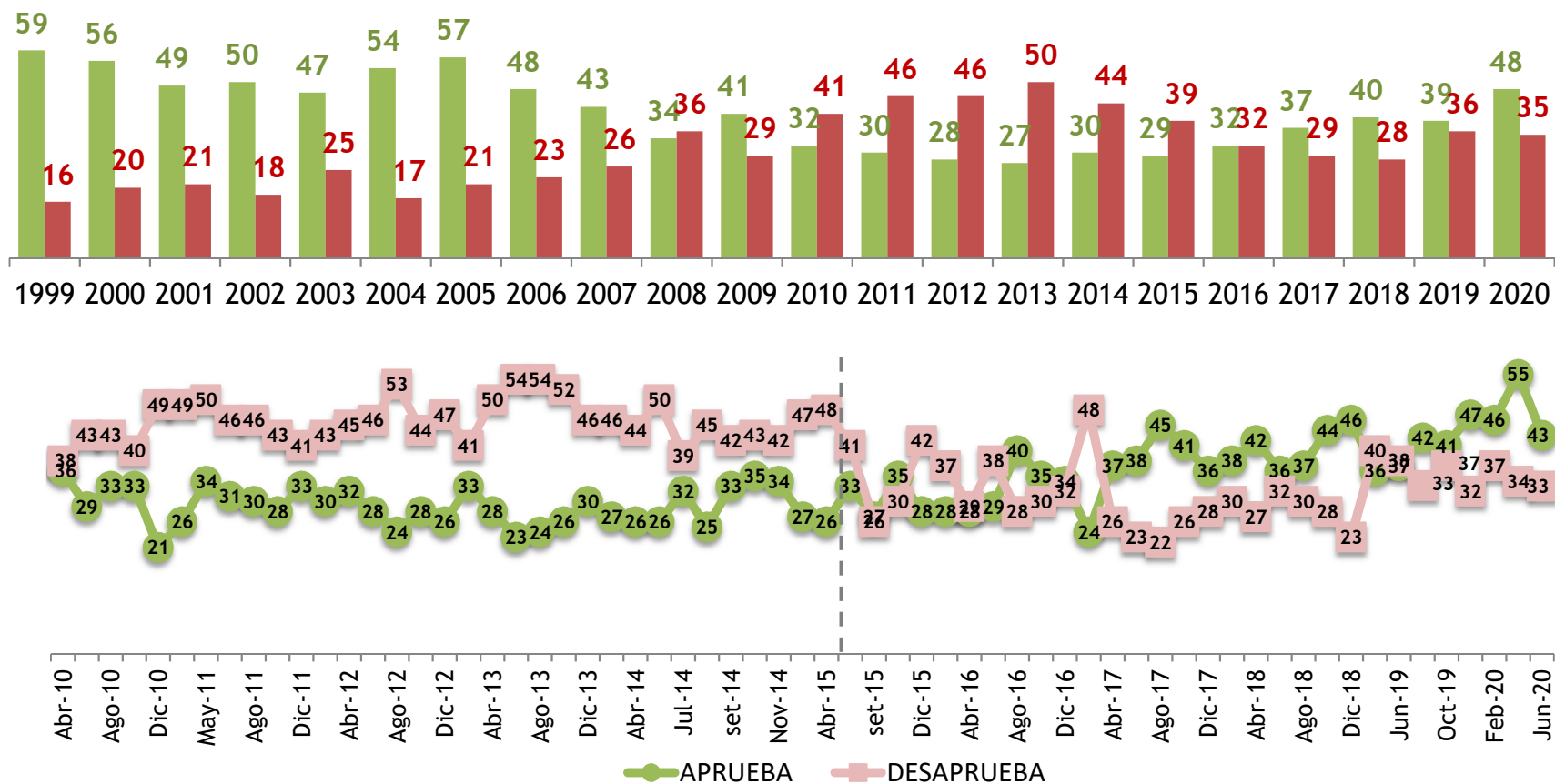
EVALUACIÓN DEL FUNCIONAMIENTO DE LA INTENDENCIA DE MONTEVIDEO



¿Ud. aprueba , ni aprueba ni desaprueba, o desaprueba la forma en que la forma en que está funcionando la Intendencia de Montevideo ?

SERIE DE EVALUACIÓN DEL FUNCIONAMIENTO DE LA INTENDENCIA DE MONTEVIDEO

% “aprueba” y “desaprueba”



¿Ud. aprueba, ni aprueba ni desaprueba, o desaprueba la forma en que está funcionando la Intendencia de Montevideo?

*Encuesta Flash

EVALUACIÓN DEL FUNCIONAMIENTO DE LA IM

EVOLUCIÓN 2005-2020

	2005	2006	2007	2008	2009	2010	2011	2012	2013	2014	2015	2016	2017						2018						2019					2020			
													Feb.	Abr.	Jun.	Ago.	Oct.	Dic.	Feb.	Abr.	Jul.	Ago.	Oct.	Dic.	Mar.	Jun.	Ago.	Oct.	Nov.	Feb.	Abr.	Jun	
APRUEBA	55	48	43	34	41	32	30	28	27	30	29	32	24	37	38	45	41	36	38	42	36	37	44	46	36	37	42	41	47	46	55	43	
NEUTRO	22	25	24	23	23	24	20	22	20	23	26	30	23	35	37	31	28	33	29	29	28	29	25	27	22	22	20	20	17	15	7	20	
DESAPRUEBA	19	23	26	36	29	41	46	46	50	44	39	32	48	26	23	22	26	28	30	27	32	30	28	23	40	38	33	37	32	37	34	33	
NS/NC	5	5	8	7	7	4	4	4	3	3	6	5	4	2	2	5	4	4	3	2	4	5	3	4	2	3	5	2	4	2	4	4	
TOTAL	100	100	100	100	100	100	100	100	100	100	100	100	100	100	100	100	100	100	100	100	100	100	100	100	100	100	100	100	100	100	100	100	100
SALDO NETO	36	25	17	-1	12	-9	-16	-18	-22	-14	-10	0	-24	11	15	23	14	8	8	16	2	7	16	23	-4	-1	9	4	15	9	21	10	

¿Ud. aprueba , ni aprueba ni desaprueba, o desaprueba la forma en que la forma en que está funcionando la Intendencia de Montevideo ?

EVALUACIÓN DEL FUNCIONAMIENTO DE LA IM

según VARIABLES BÁSICAS

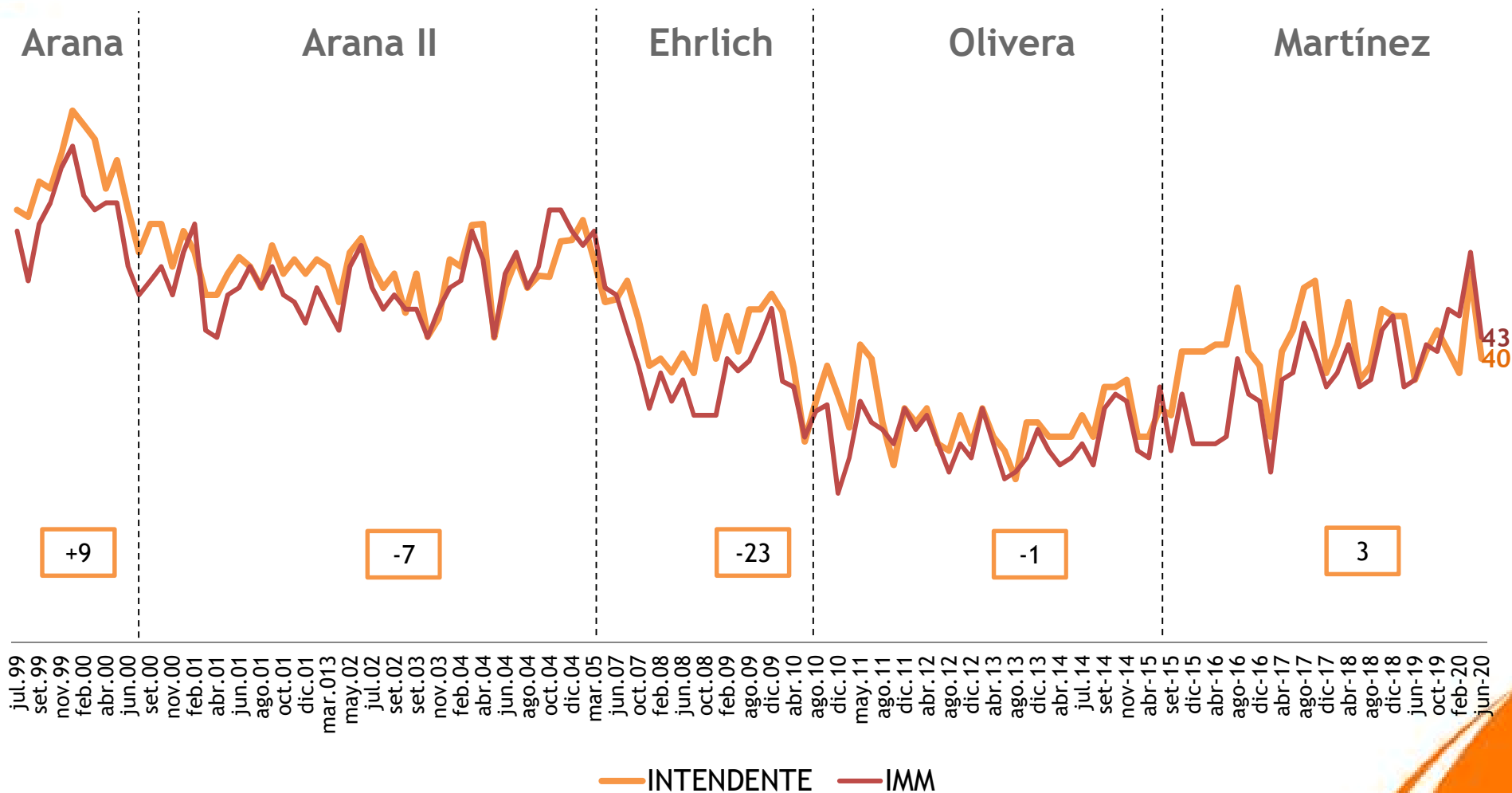
	Aprueba	Ni aprueba ni desaprueba	Desaprueba	NS/NC	Total
SEXO					
Masculino	36	22	39	3	100
Femenino	49	18	27	6	100
EDAD					
18 a 29 años	53	32	15	0	100
30 a 49 años	43	22	33	2	100
50 a 64 años	40	15	44	1	100
65 años y más	40	14	29	17	100
NIVEL EDUCATIVO					
Primaria o menos	34	13	35	18	100
3ro. Secundaria	51	14	35	0	100
6to. Secundaria	45	19	34	2	100
Terciario o Universitario	42	28	29	1	100
NSE					
Alto y medio alto	34	22	42	2	100
Medio	53	17	30	0	100
Medio bajo	53	19	27	1	100
Bajo	44	19	25	12	100
TOTAL	43	20	33	4	100

EVALUACIÓN DEL FUNCIONAMIENTO DE LA IM

según VARIABLES POLÍTICAS

	Aprueba	Ni aprueba ni desaprueba	Desaprueba	NS/NC	Total
VOTO OCTUBRE 2019					
Frente Amplio	69	15	13	3	100
Partido Nacional	16	21	54	9	100
Partido Colorado	24	22	54	0	100
Cabildo Abierto	27	39	34	0	100
Otros/ Blanco/ Nulo	36	14	45	5	100
VOTO NOVIEMBRE 2019					
Luis Lacalle Pou	18	22	55	5	100
Daniel Martínez	67	17	13	3	100
AUTOIDENTIFICACIÓN IDEOLÓGICA					
Izquierda	49	32	19	0	100
Centro-izquierda	63	22	14	1	100
Centro	36	24	39	1	100
Centro-derecha	35	16	45	4	100
Derecha	27	10	48	15	100
TOTAL	43	20	33	4	100

EVALUACIÓN DEL FUNCIONAMIENTO DE LA IM Y DEL INTENDENTE EVOLUCIÓN 1999-2020

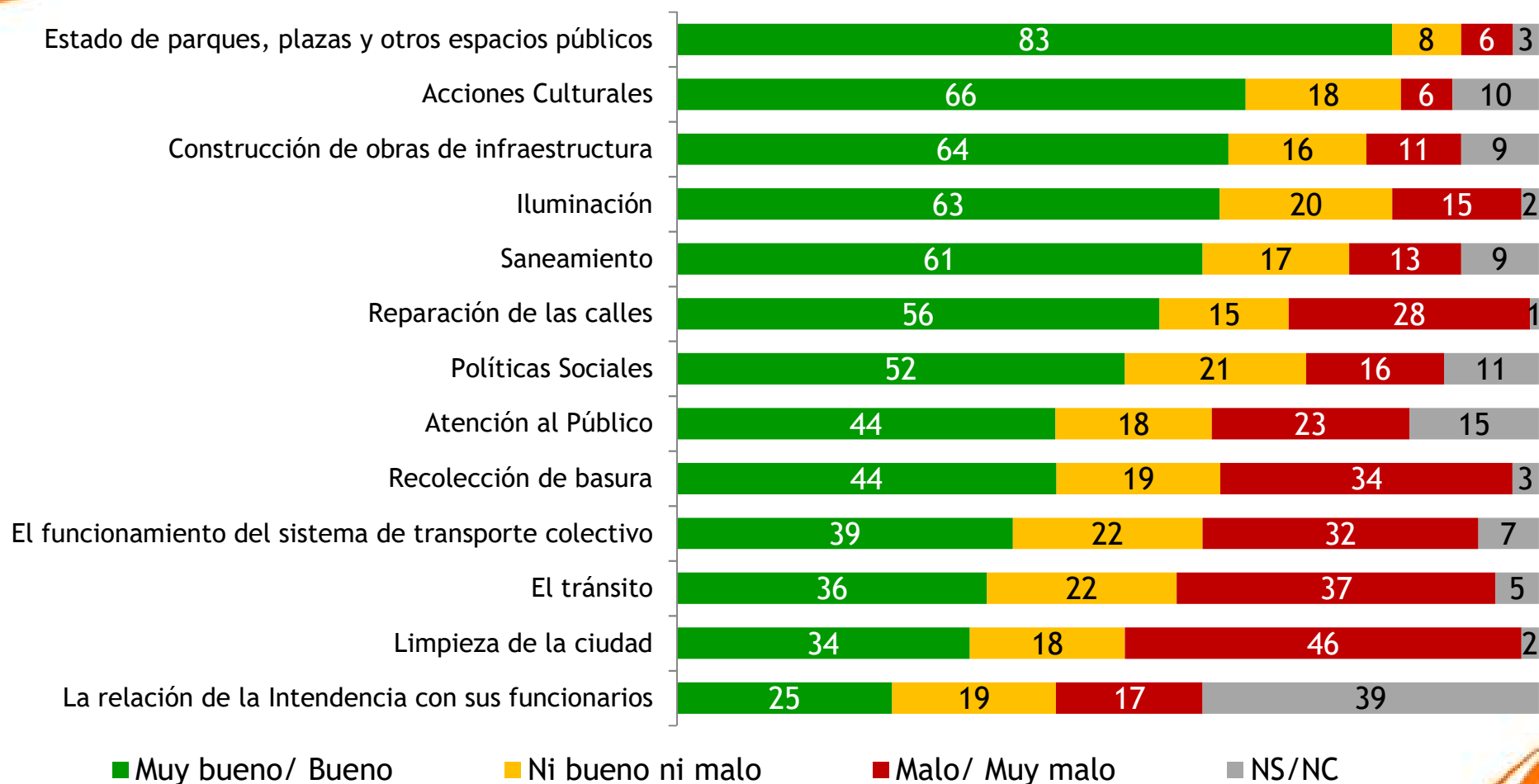


¿UD. aprueba o desaprueba la forma en que se está desempeñando el actual Intendente de Montevideo?
 ¿UD. aprueba o desaprueba la forma en que está funcionando la Intendencia de Montevideo?



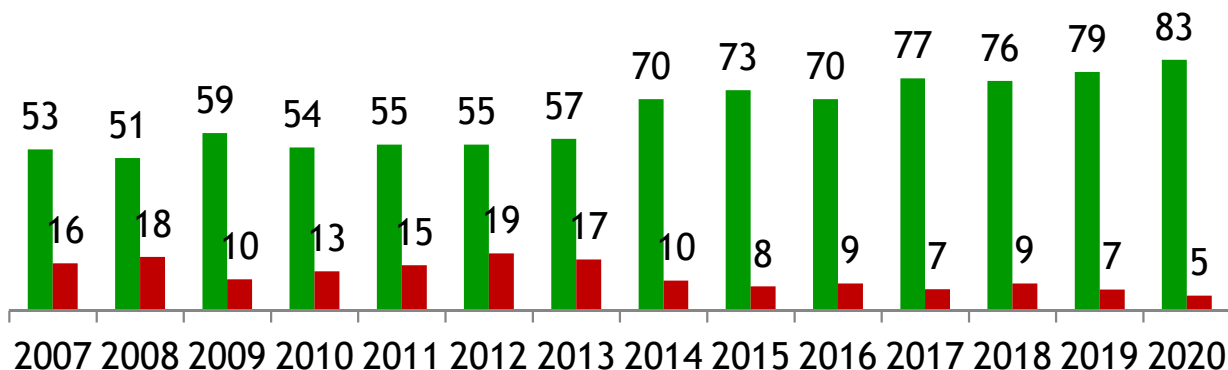
III. El funcionamiento de la Intendencia en dimensiones específicas

EVALUACIÓN DEL FUNCIONAMIENTO DE LA IM EN ASPECTOS ESPECÍFICOS



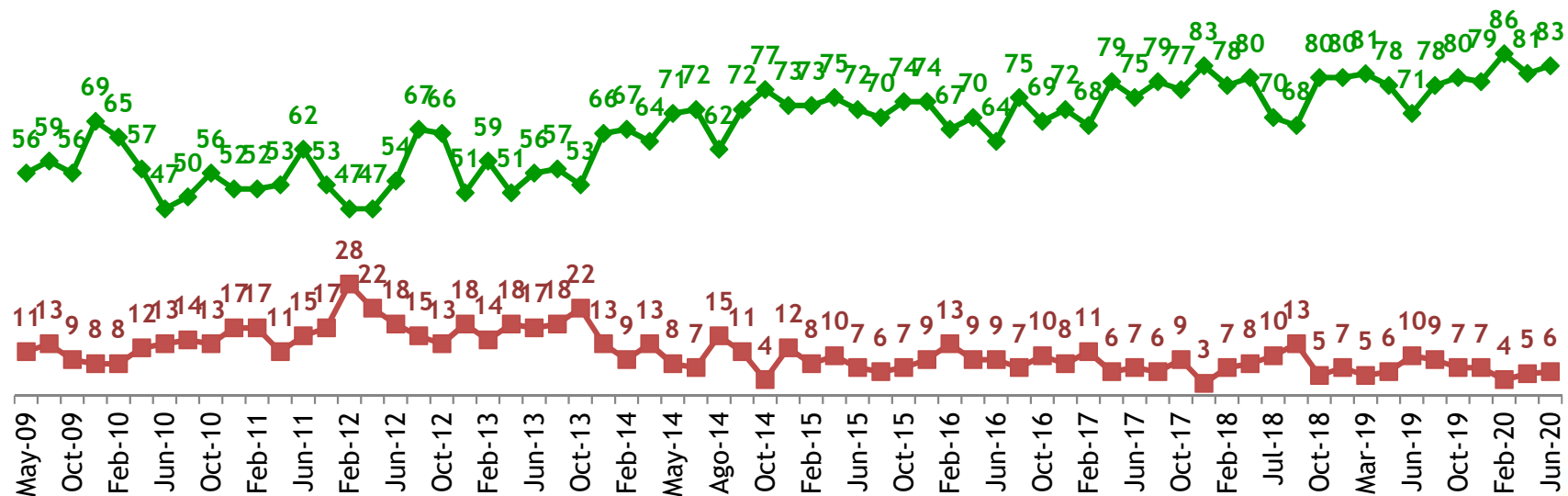
A continuación le voy a nombrar un conjunto de dimensiones de gestión de la IM y le voy a pedir que para cada una de ellas me diga su opinión. Pensando en la evaluación global del funcionamiento de la IM ¿Ud. diría que es muy buena, buena, regular, mala o muy mala?

EVALUACIÓN DEL FUNCIONAMIENTO DE LA IM EN ESTADO DE PARQUES, PLAZAS Y OTROS ESPACIOS PÚBLICOS (2007-2020)



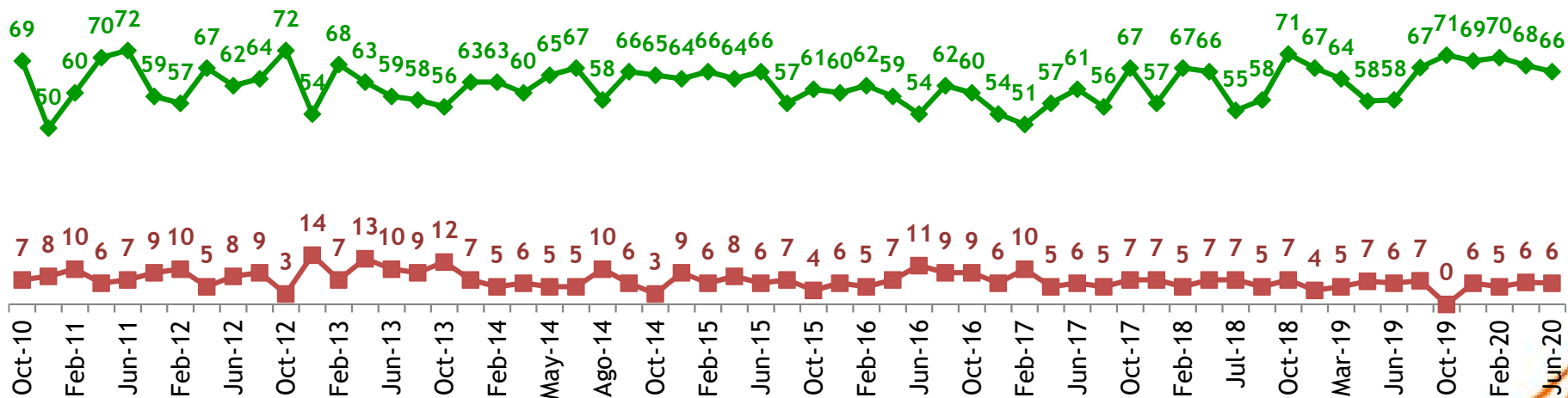
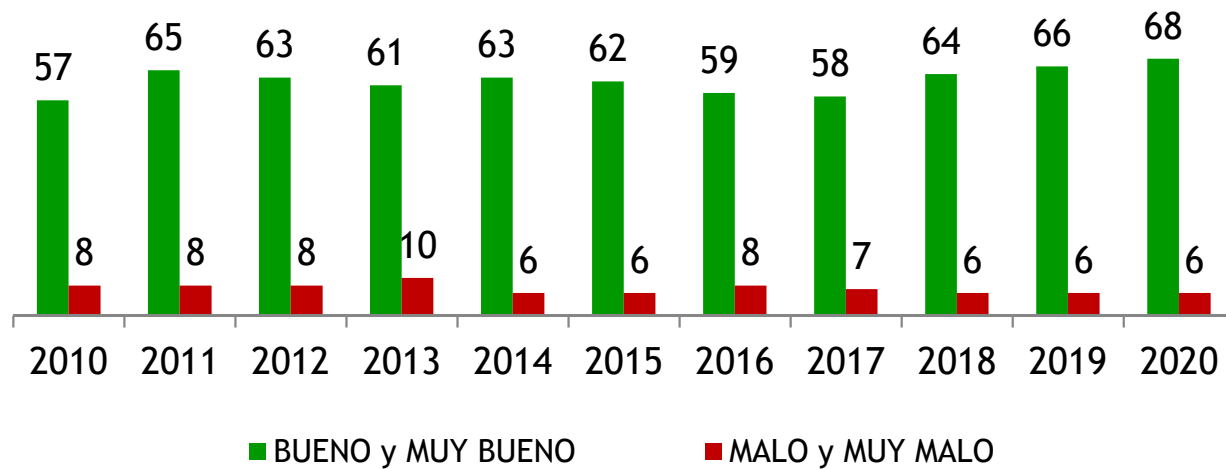
■ BUENO y MUY BUENO

■ MALO y MUY MALO



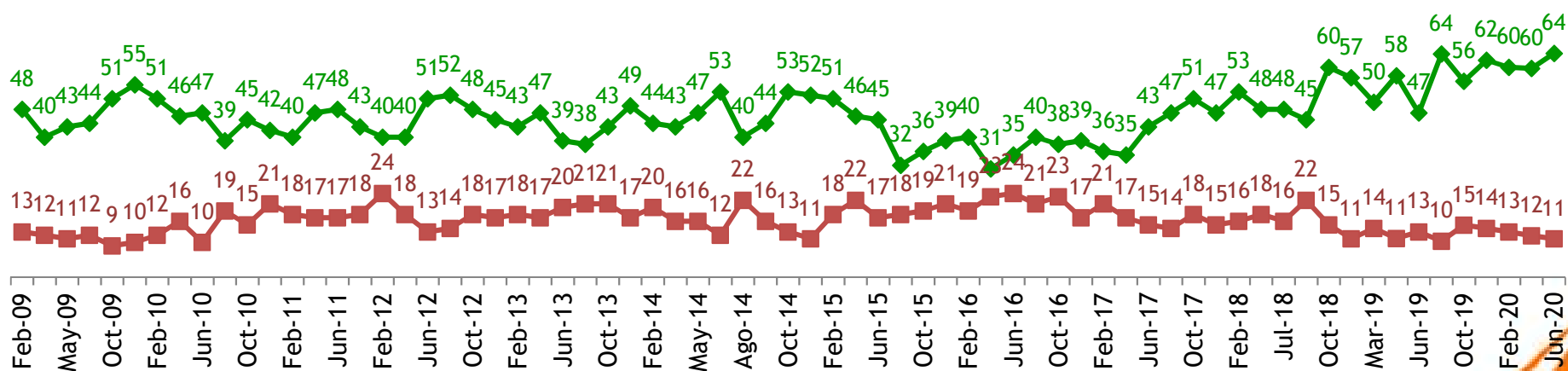
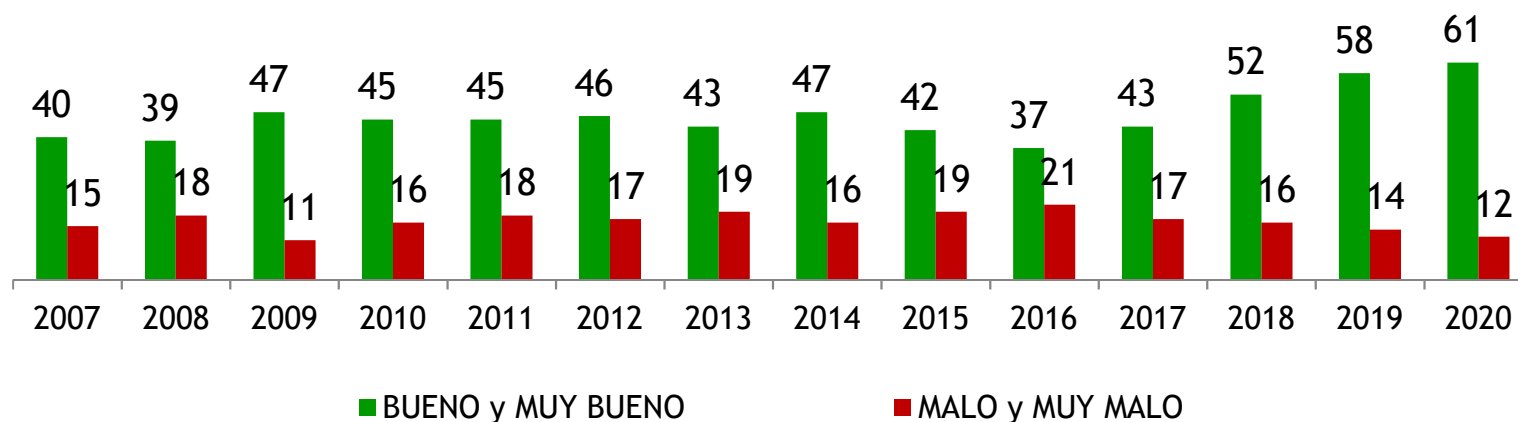
A continuación le voy a nombrar un conjunto de dimensiones de gestión de la IM y le voy a pedir que para cada una de ellas me diga su opinión. Pensando en la evaluación global del funcionamiento de la IM ¿Ud. diría que es muy buena, buena, regular, mala o muy mala?

EVALUACIÓN DEL FUNCIONAMIENTO DE LA IM EN ACCIONES CULTURALES (2010-2020)



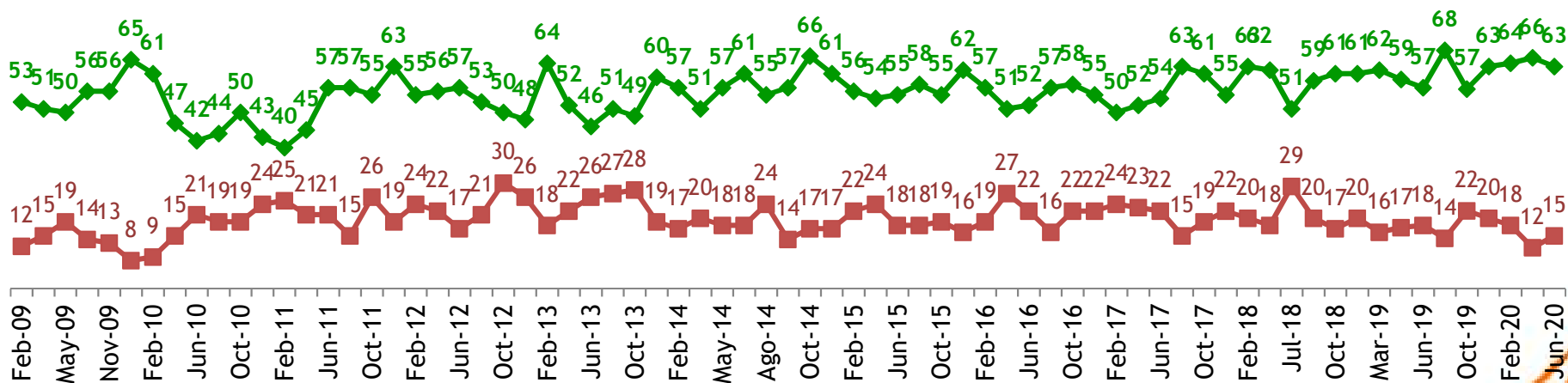
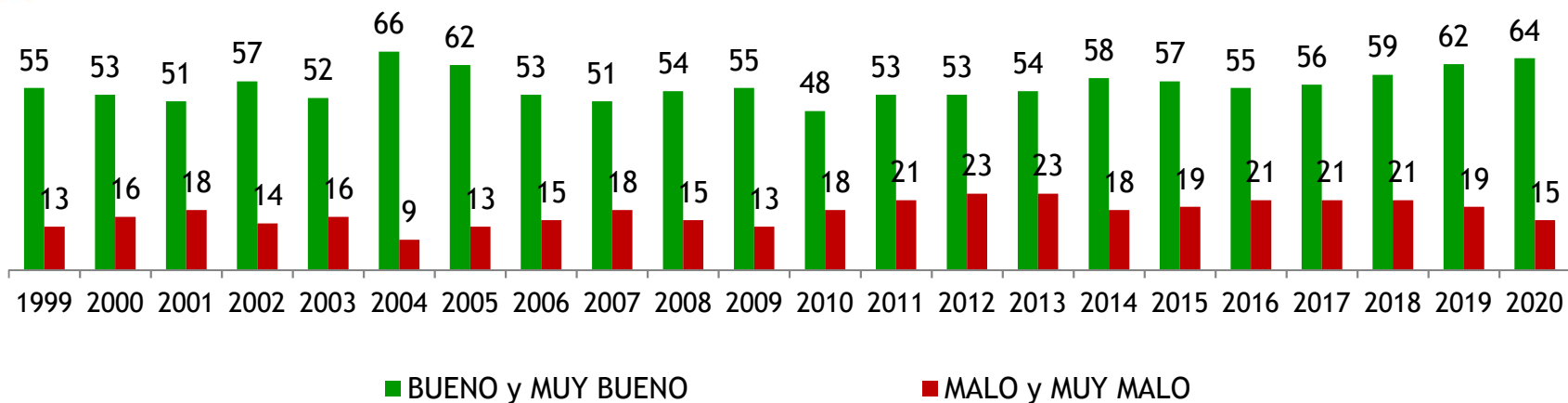
A continuación le voy a nombrar un conjunto de dimensiones de gestión de la IM y le voy a pedir que para cada una de ellas me diga su opinión. Pensando en la evaluación global del funcionamiento de la IM ¿Ud. diría que es muy buena, buena, regular, mala o muy mala?

EVALUACIÓN DEL FUNCIONAMIENTO DE LA IM EN LA CONSTRUCCIÓN DE OBRAS DE INFRAESTRUCTURA (2007-2020)



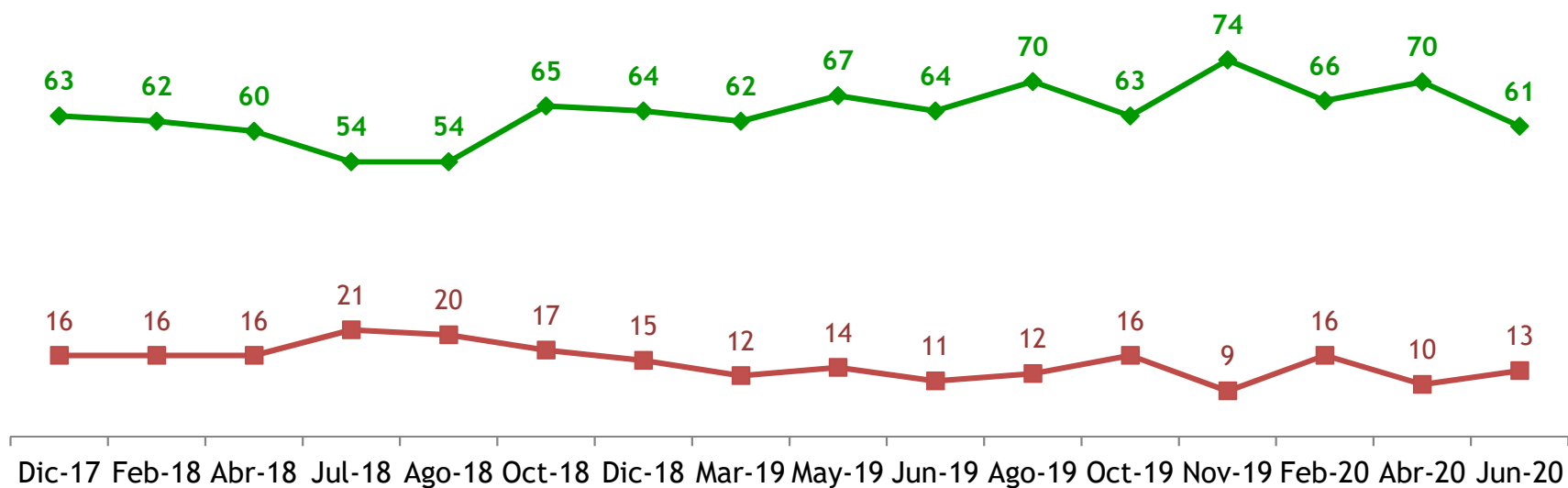
A continuación le voy a nombrar un conjunto de dimensiones de gestión de la IM y le voy a pedir que para cada una de ellas me diga su opinión. Pensando en la evaluación global del funcionamiento de la IM ¿Ud. diría que es muy buena, buena, regular, mala o muy mala?

EVALUACIÓN DEL FUNCIONAMIENTO DE LA IM EN CUANTO A LA ILUMINACIÓN (1999-2020)



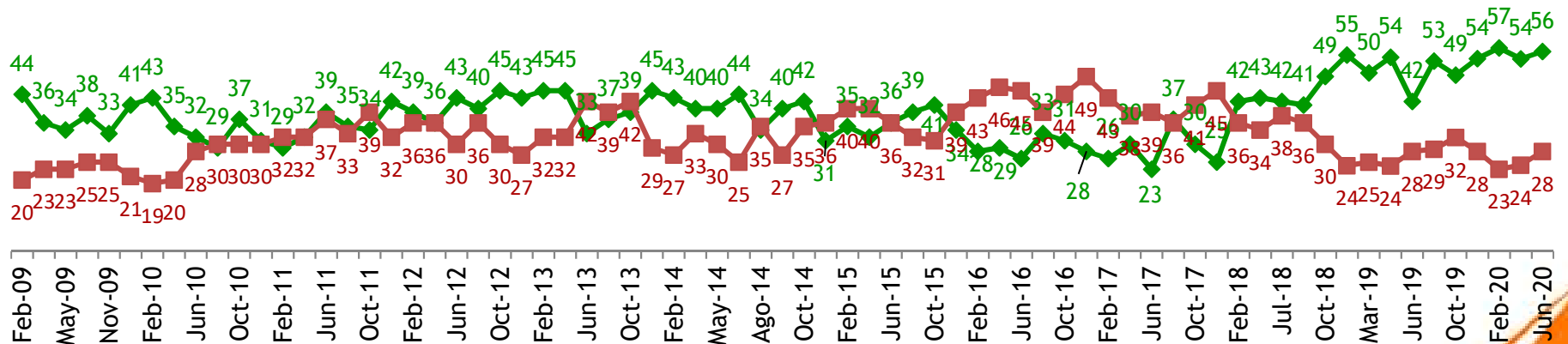
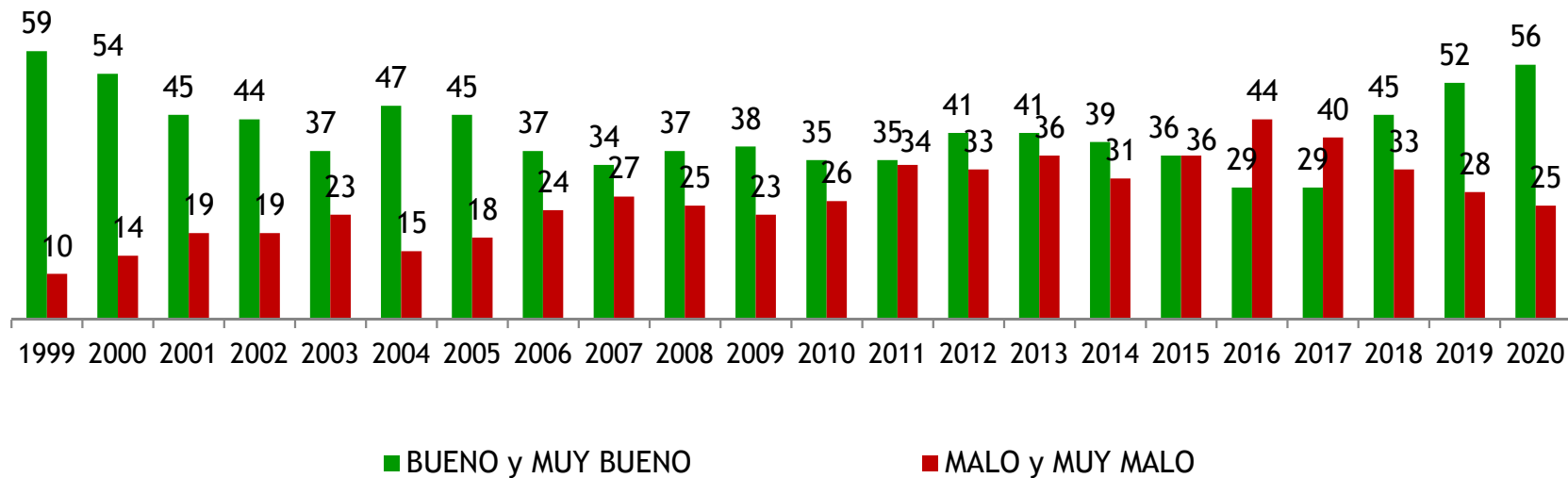
A continuación le voy a nombrar un conjunto de dimensiones de gestión de la IM y le voy a pedir que para cada una de ellas me diga su opinión. Pensando en la evaluación global del funcionamiento de la IM ¿Ud. diría que es muy buena, buena, regular, mala o muy mala?

EVALUACIÓN DEL FUNCIONAMIENTO DE LA IM EN SANEAMIENTO (2017-2020)



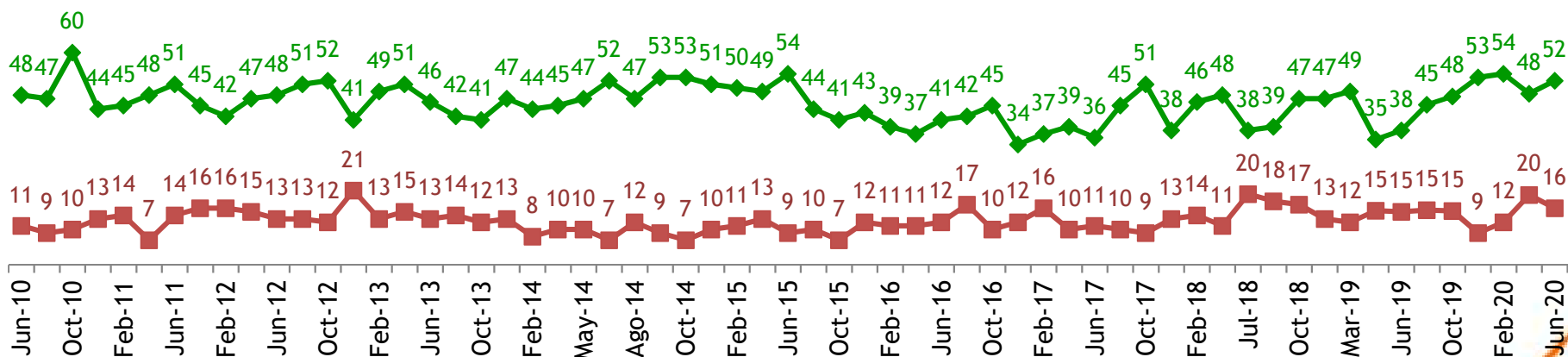
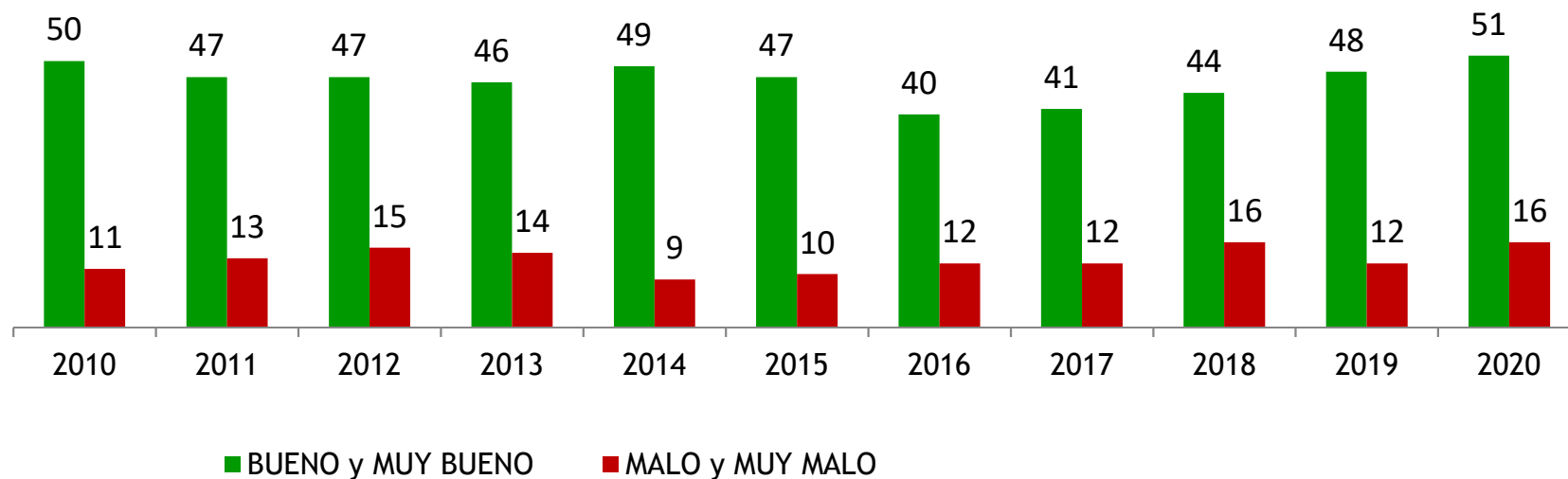
A continuación le voy a nombrar un conjunto de dimensiones de gestión de la IM y le voy a pedir que para cada una de ellas me diga su opinión. Pensando en la evaluación global del funcionamiento de la IM ¿Ud. diría que es muy buena, buena, regular, mala o muy mala?

EVALUACIÓN DEL FUNCIONAMIENTO DE LA IM EN LA REPARACIÓN DE CALLES (1999-2020)



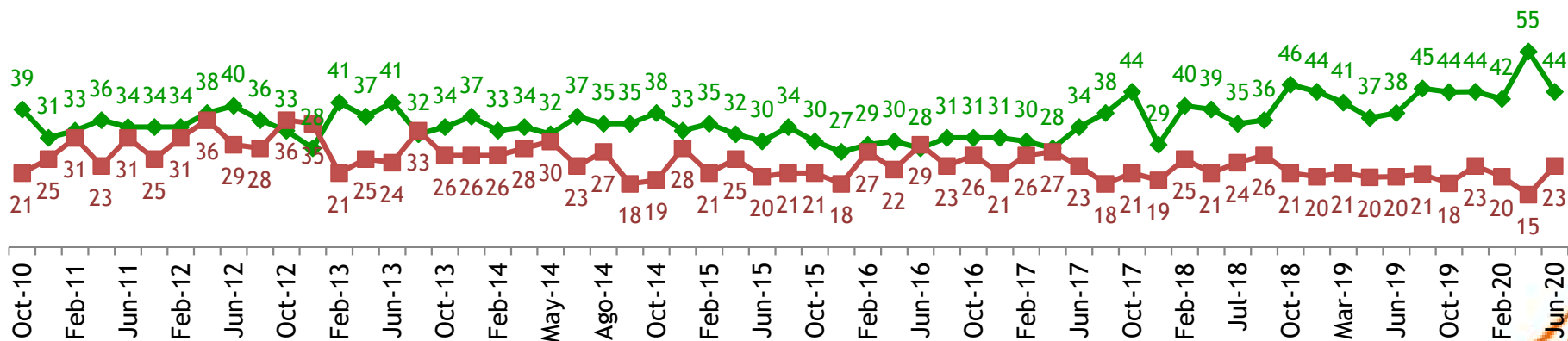
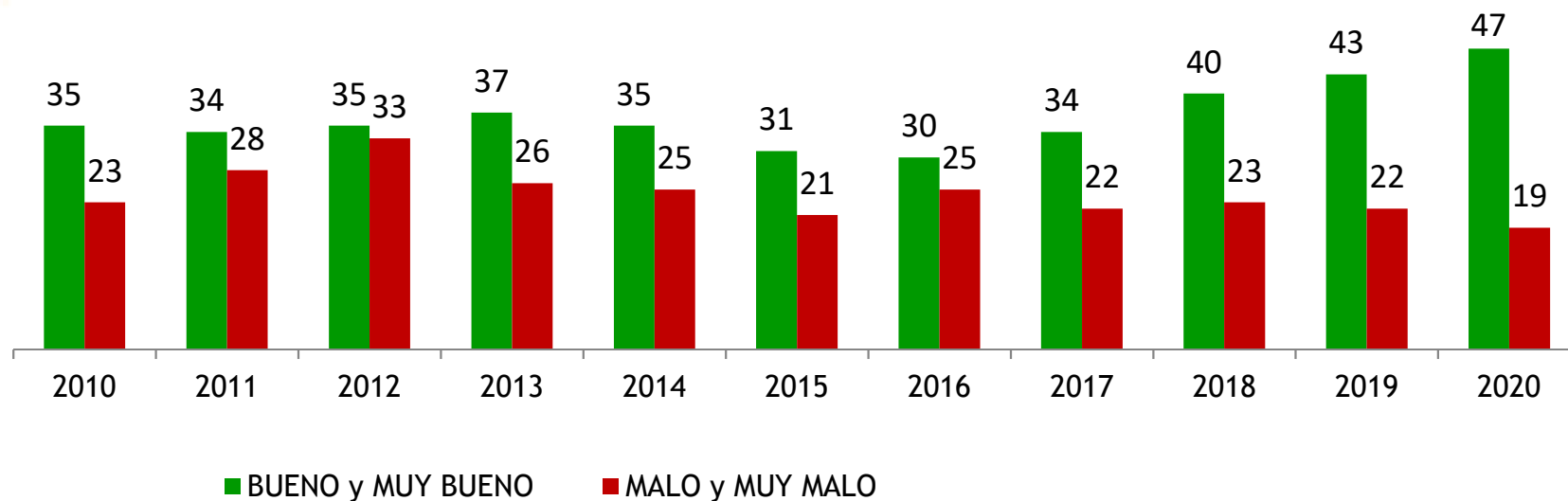
A continuación le voy a nombrar un conjunto de dimensiones de gestión de la IM y le voy a pedir que para cada una de ellas me diga su opinión. Pensando en la evaluación global del funcionamiento de la IM ¿Ud. diría que es muy buena, buena, regular, mala o muy mala?

EVALUACIÓN DEL FUNCIONAMIENTO DE LA IM EN REALIZACIÓN DE POLÍTICAS SOCIALES (2010-2020)



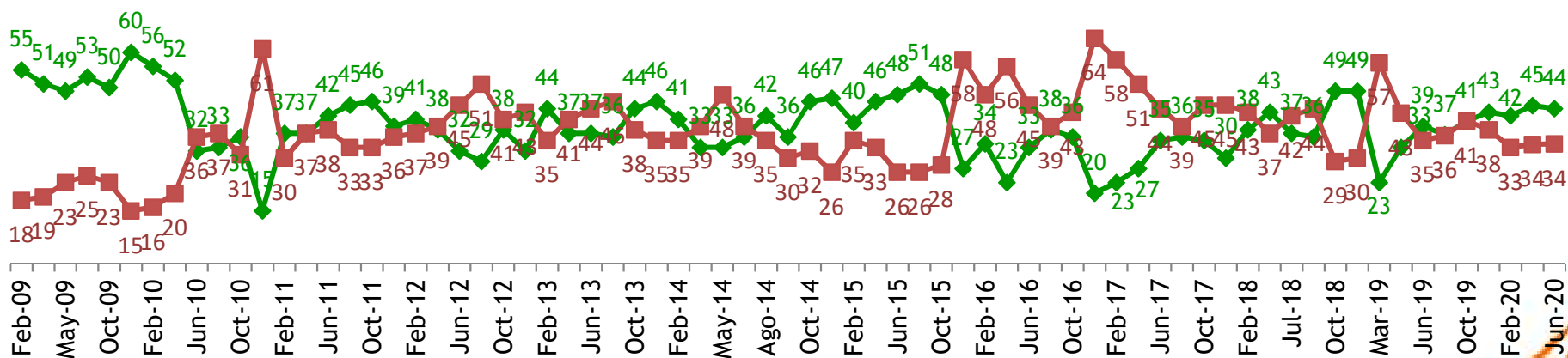
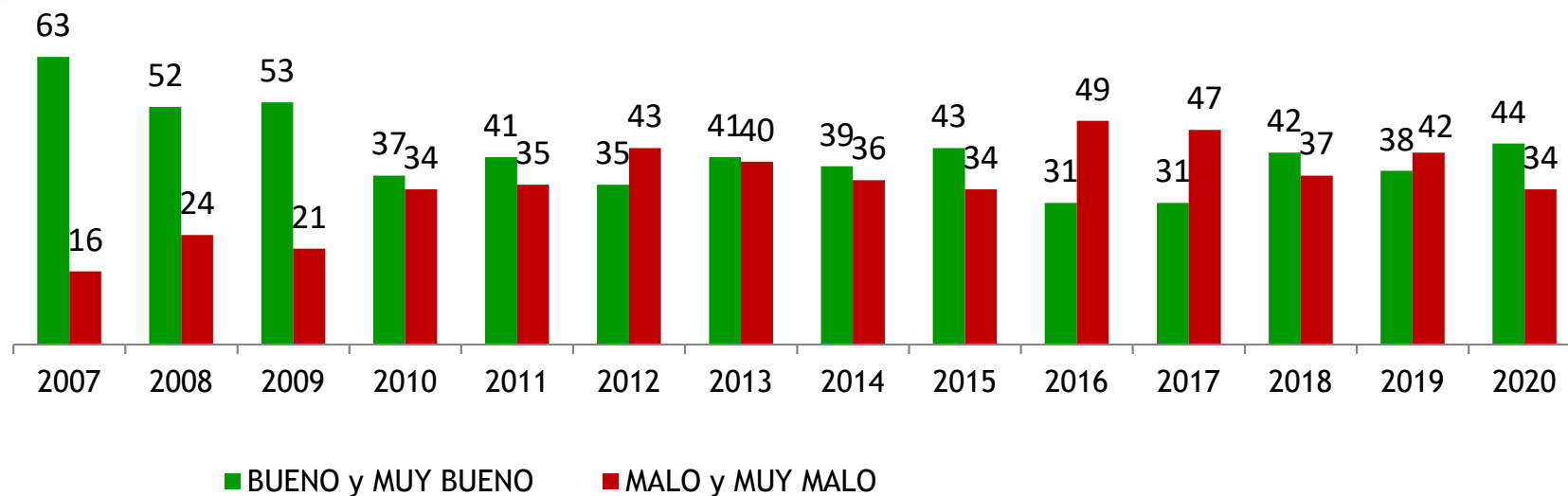
A continuación le voy a nombrar un conjunto de dimensiones de gestión de la IM y le voy a pedir que para cada una de ellas me diga su opinión. Pensando en la evaluación global del funcionamiento de la IM ¿Ud. diría que es muy buena, buena, regular, mala o muy mala?

EVALUACIÓN DEL FUNCIONAMIENTO DE LA IM EN LA ATENCIÓN AL PÚBLICO (2010-2020)



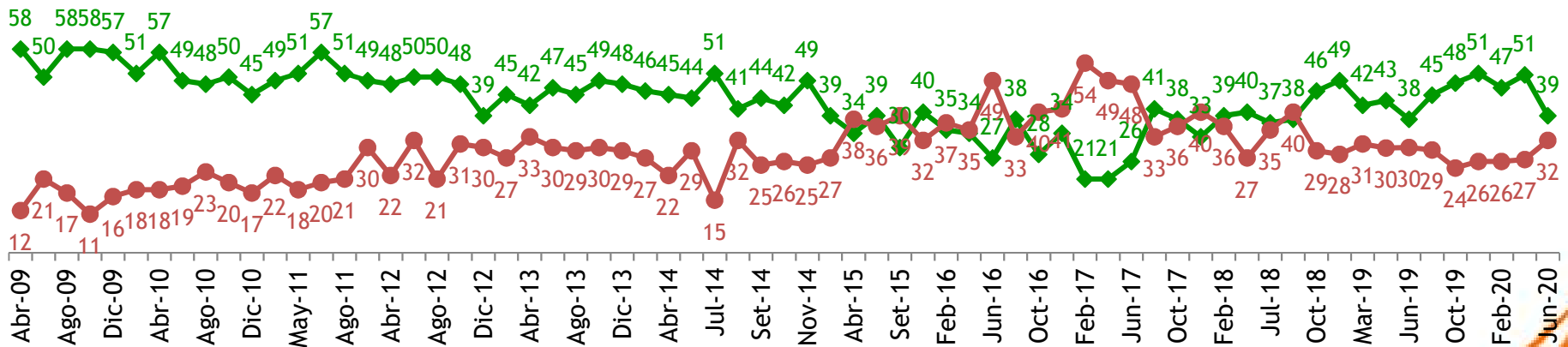
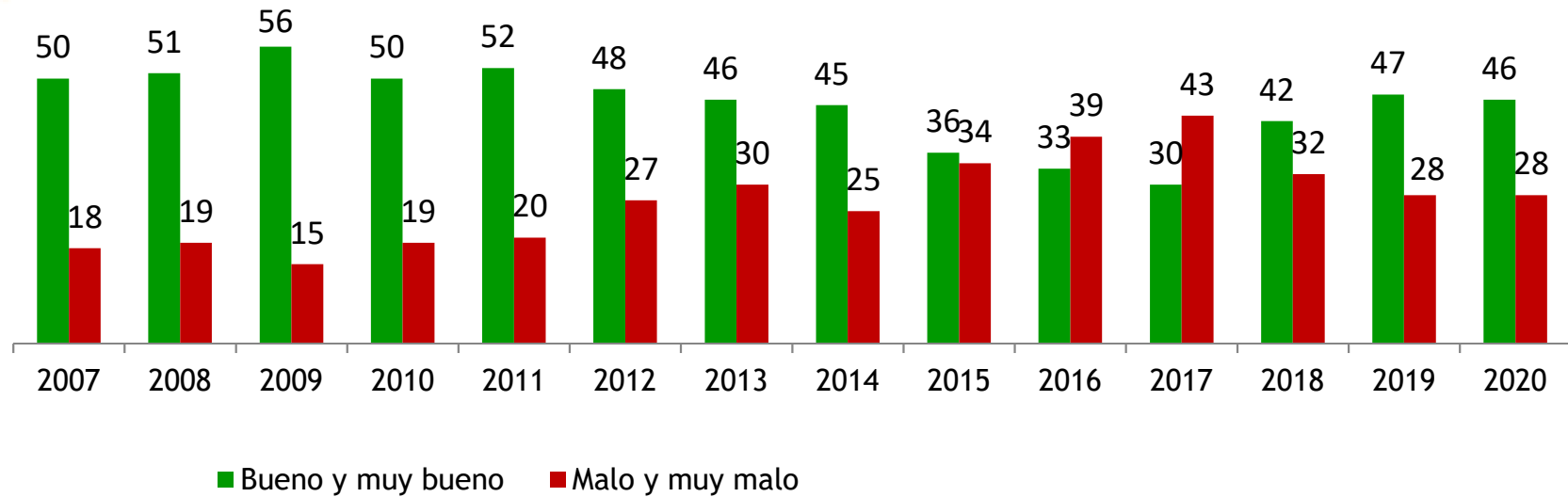
A continuación le voy a nombrar un conjunto de dimensiones de gestión de la IM y le voy a pedir que para cada una de ellas me diga su opinión. Pensando en la evaluación global del funcionamiento de la IM ¿Ud. diría que es muy buena, buena, regular, mala o muy mala?

EVALUACIÓN DEL FUNCIONAMIENTO DE LA IM EN LA RECOLECCIÓN DE BASURA (2007-2020)



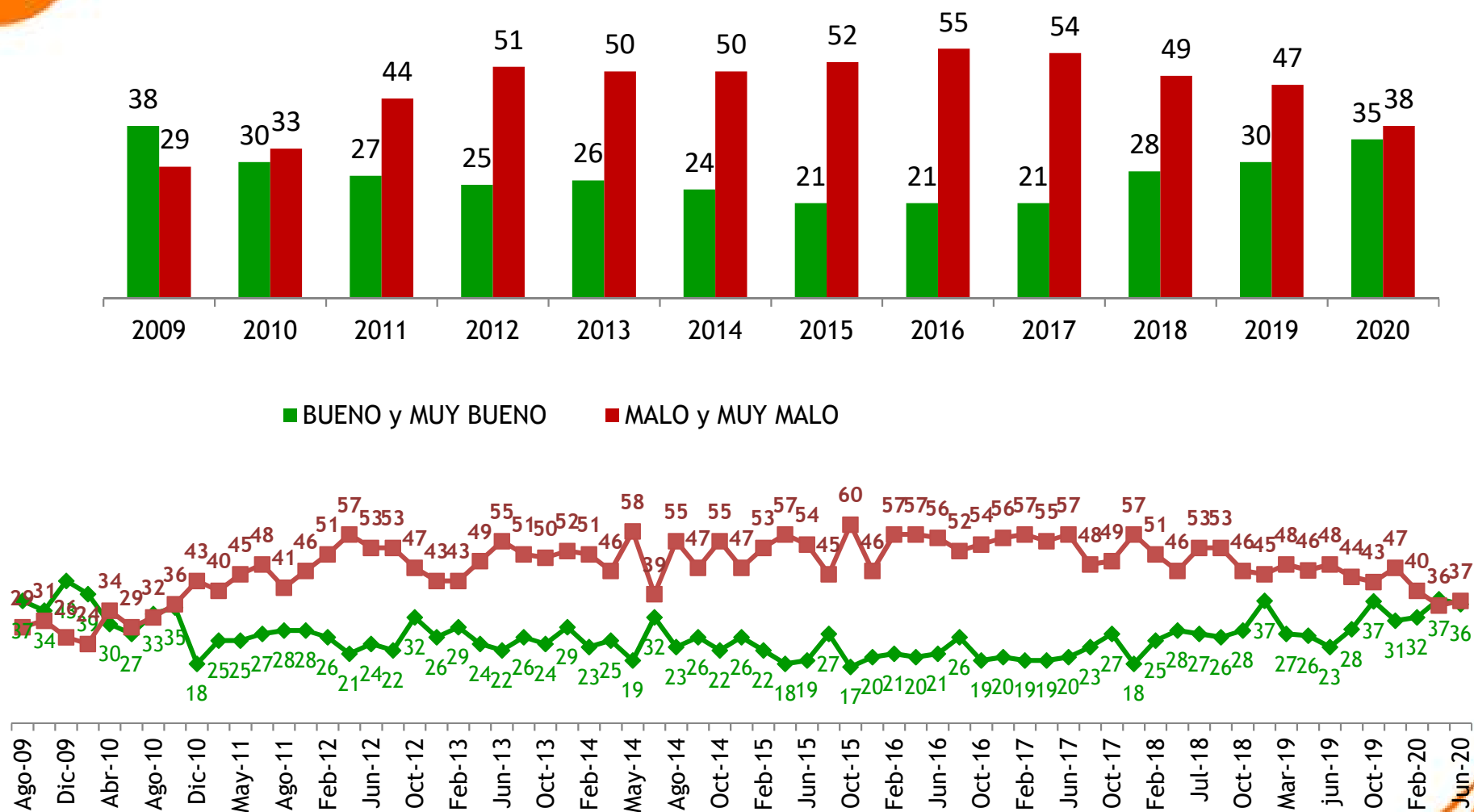
A continuación le voy a nombrar un conjunto de dimensiones de gestión de la IM y le voy a pedir que para cada una de ellas me diga su opinión. Pensando en la evaluación global del funcionamiento de la IM ¿Ud. diría que es muy buena, buena, regular, mala o muy mala?

EVALUACIÓN DEL FUNCIONAMIENTO DE LA IM EN EL FUNCIONAMIENTO DEL SISTEMA DE TRANSPORTE COLECTIVO (2007-2020)



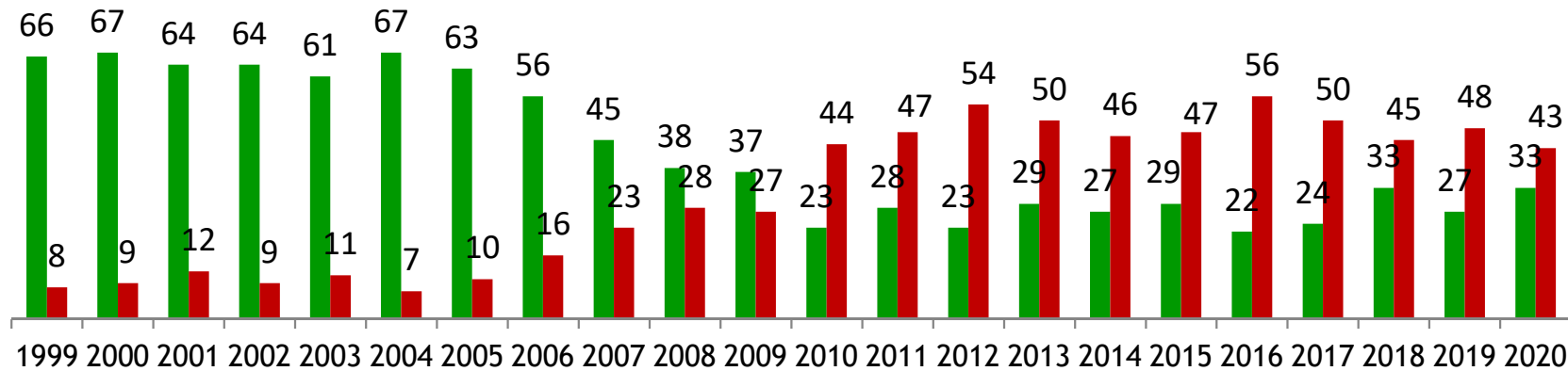
A continuación le voy a nombrar un conjunto de dimensiones de gestión de la IM y le voy a pedir que para cada una de ellas me diga su opinión. Pensando en la evaluación global del funcionamiento de la IM ¿Ud. diría que es muy buena, buena, regular, mala o muy mala?

EVALUACIÓN DEL FUNCIONAMIENTO DE LA IM EN EL TRÁNSITO (2009-2020)



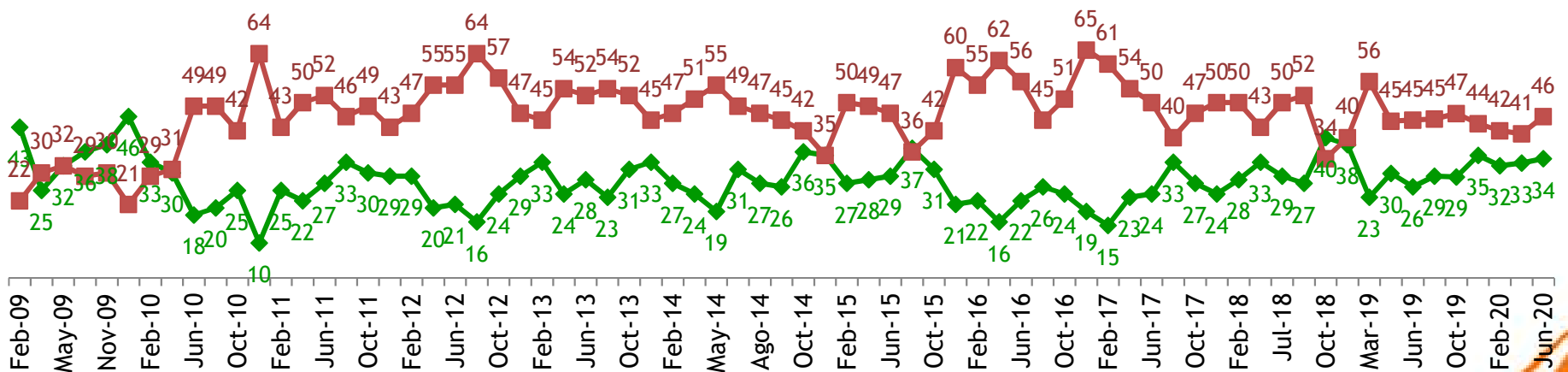
A continuación le voy a nombrar un conjunto de dimensiones de gestión de la IM y le voy a pedir que para cada una de ellas me diga su opinión. Pensando en la evaluación global del funcionamiento de la IM ¿Ud. diría que es muy buena, buena, regular, mala o muy mala?

EVALUACIÓN DEL FUNCIONAMIENTO DE LA IM EN LA LIMPIEZA DE LA CIUDAD (1999-2020)



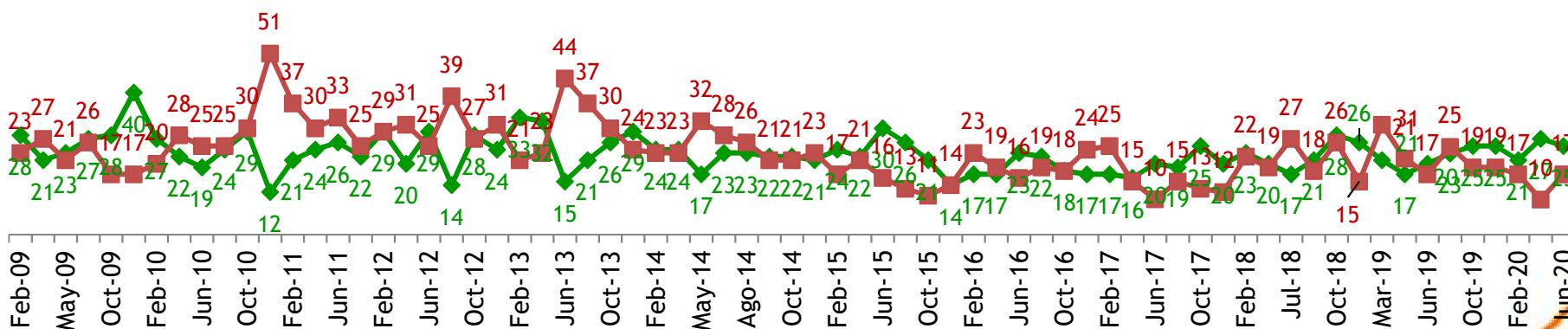
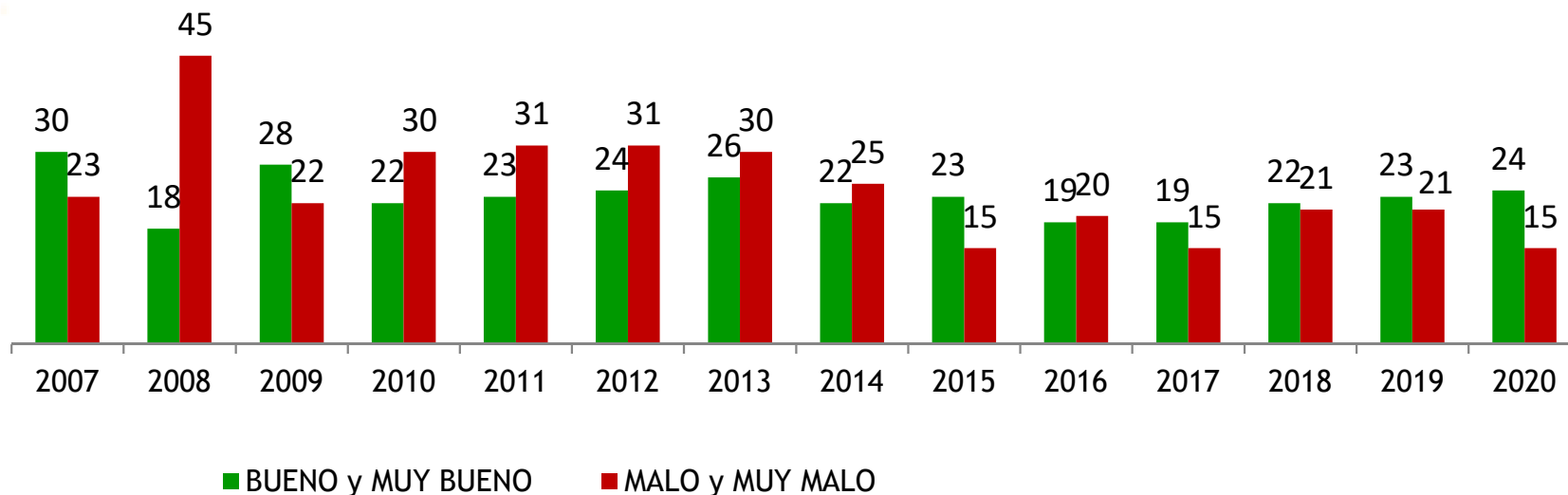
■ BUENO y MUY BUENO

■ MALO y MUY MALO



A continuación le voy a nombrar un conjunto de dimensiones de gestión de la IM y le voy a pedir que para cada una de ellas me diga su opinión. Pensando en la evaluación global del funcionamiento de la IM ¿Ud. diría que es muy buena, buena, regular, mala o muy mala?

EVALUACIÓN DEL FUNCIONAMIENTO DE LA IM LA RELACIÓN DE LA INTENDENCIA CON SUS FUNCIONARIOS (2007-2020)



A continuación le voy a nombrar un conjunto de dimensiones de gestión de la IM y le voy a pedir que para cada una de ellas me diga su opinión. Pensando en la evaluación global del funcionamiento de la IM ¿Ud. diría que es muy buena, buena, regular, mala o muy mala?