



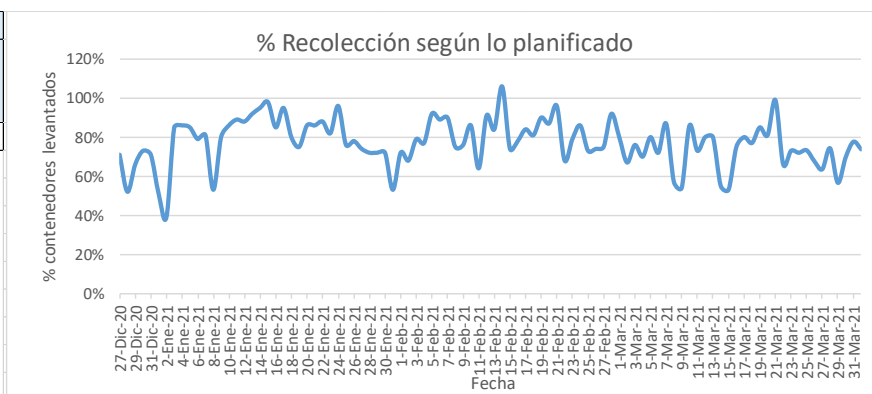
SERVICIO DE PLANIFICACIÓN, ADMINISTRACIÓN Y APOYO

INFORME DIARIO DE GESTIÓN DIVISIÓN LIMPIEZA 01/04/2021

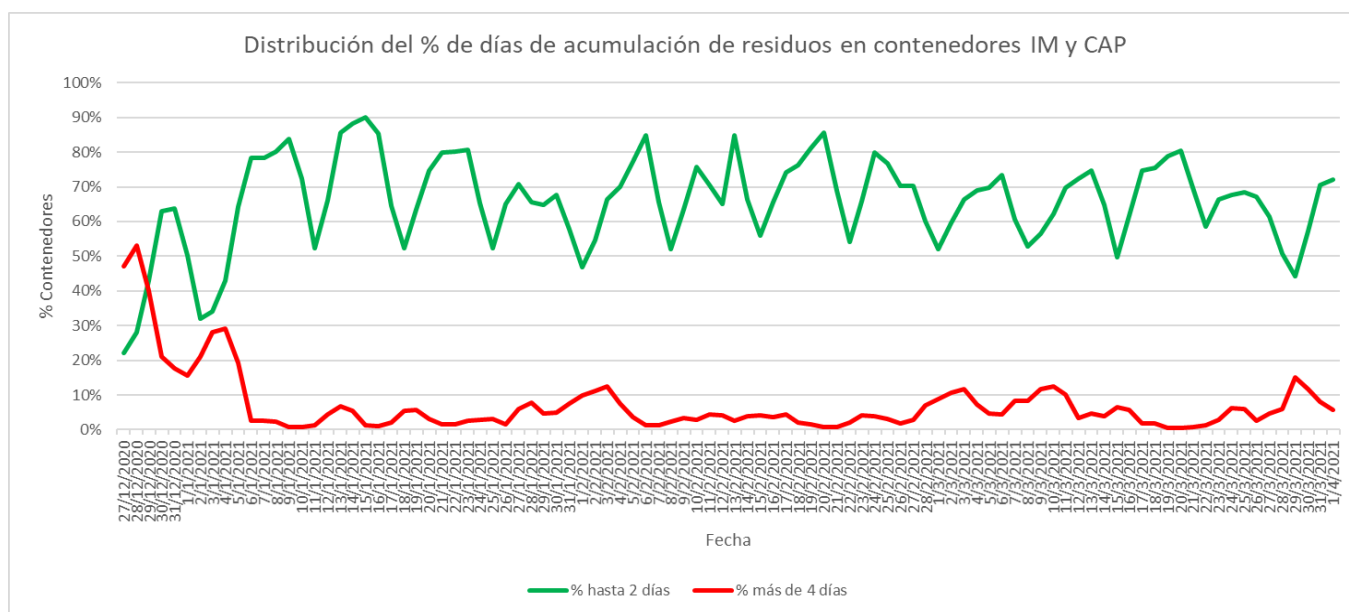
Análisis de contenedores levantados por Región y Turno hasta la hora 06:00. Los datos son extraídos del sistema DFR.

**VALORES DIARIOS**

Fecha	01/04/2021	
CONTENEDORES PLANIFICADOS IM - CAP	CONTENEDORES LEVANTADOS IM - CAP	% CONTENEDORES LEVANTADOS
7022	5176	74%



Días	N° Contenedores IM - CAP	% Contenedores
Hasta 2	8977	72,2%
entre 2-3	2515	20,2%
entre 3-4	244	2,0%
entre 4-5	362	2,9%
más de 5	340	2,7%
Total	12438	100%

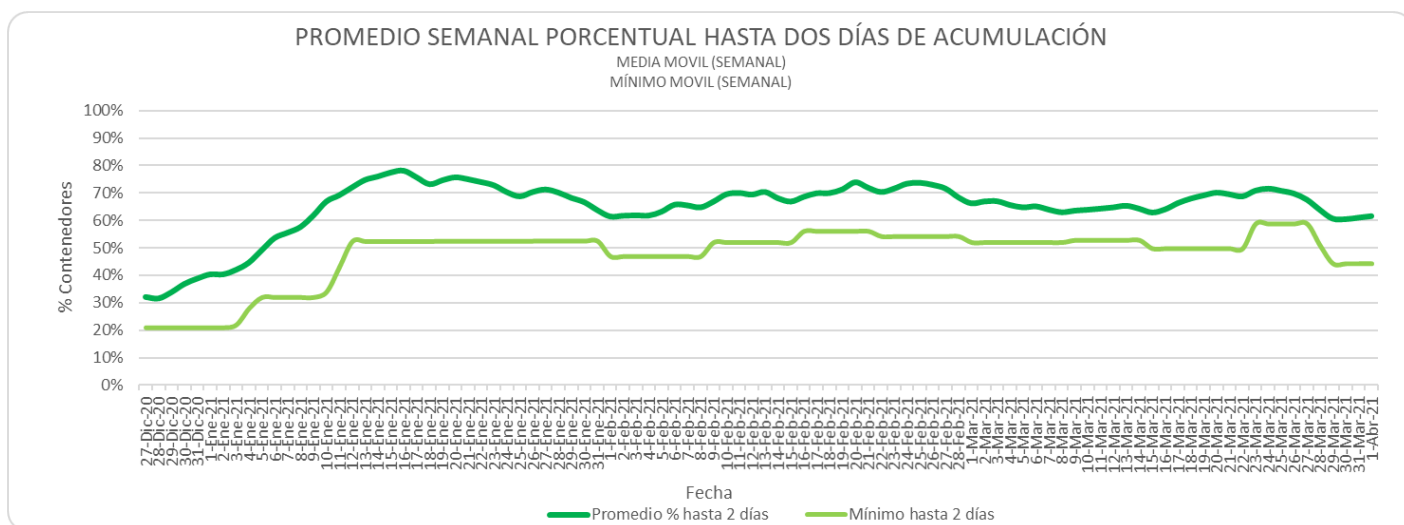
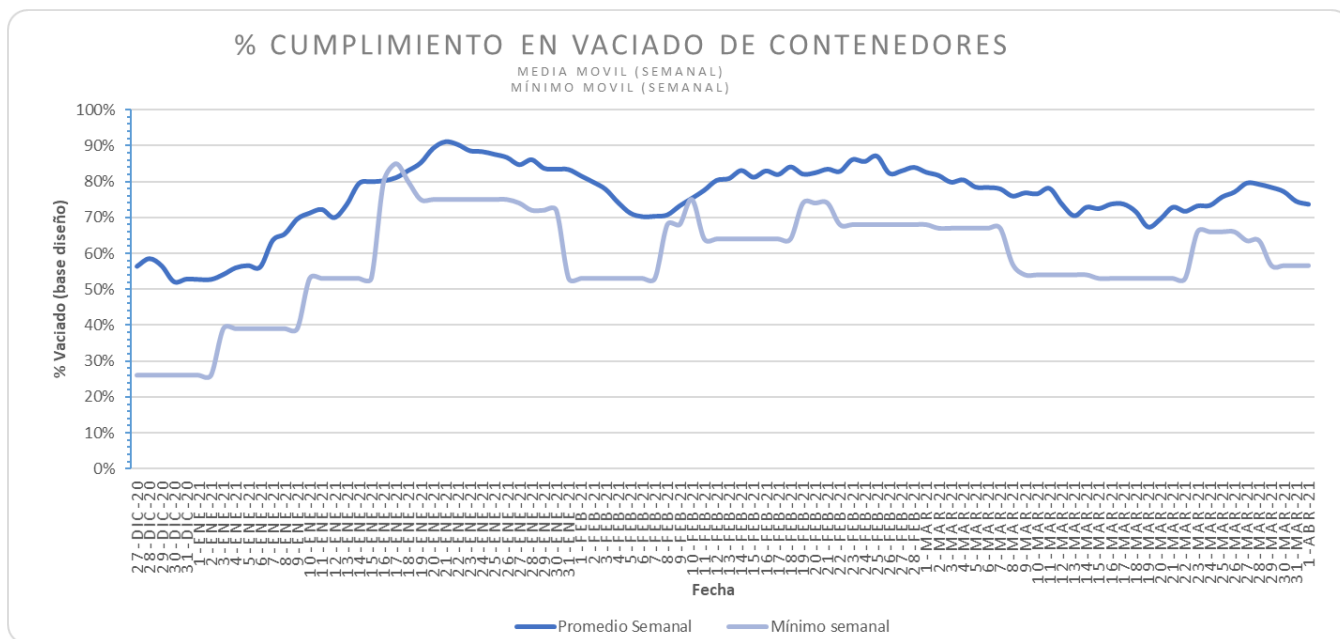




SERVICIO DE PLANIFICACIÓN, ADMINISTRACIÓN Y APOYO

INFORME DIARIO DE GESTIÓN DIVISIÓN LIMPIEZA 01/04/2021

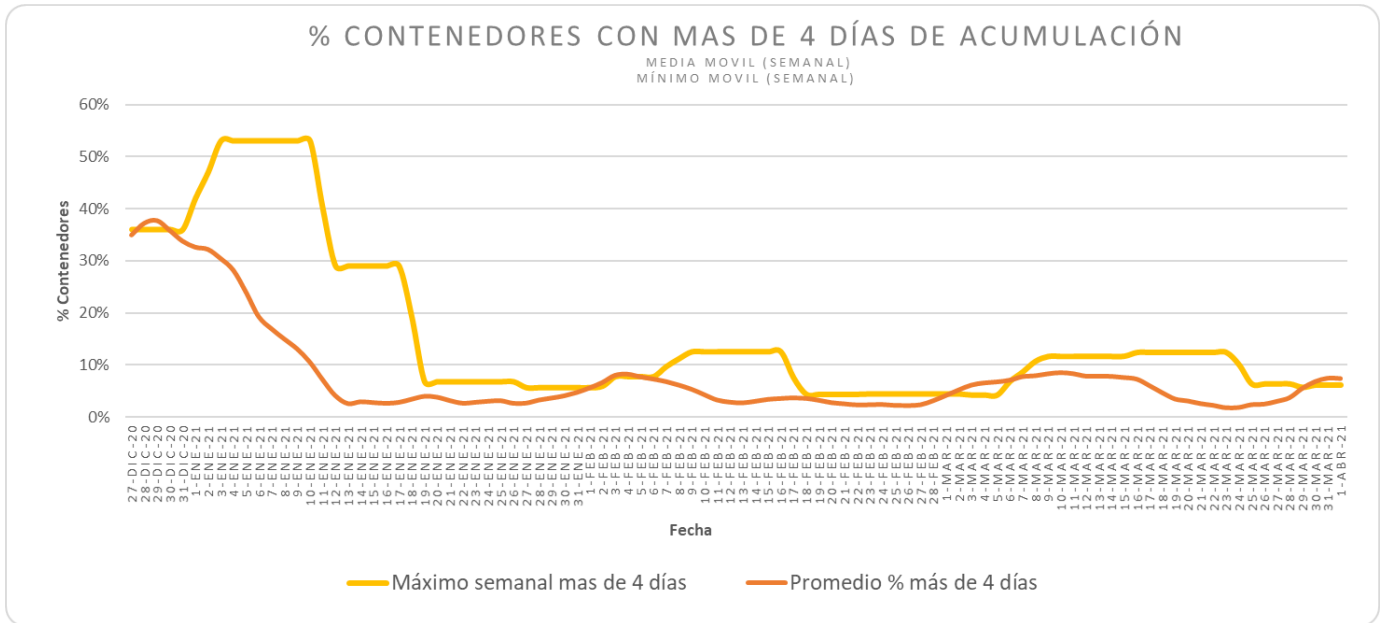
PROMEDIOS Y EXTREMOS SEMANALES MOVILES





SERVICIO DE PLANIFICACIÓN, ADMINISTRACIÓN Y APOYO

INFORME DIARIO DE GESTIÓN DIVISIÓN LIMPIEZA 01/04/2021





INFORME DIARIO DE GESTIÓN DIVISIÓN LIMPIEZA 01/04/2021

CONTENEDORES INDIVIDUALES CON MÁS DE 8 DÍAS SIN RECOLECCIÓN

CIRCUITO	POS	ACUMULACION	ESTADO
C_116	34	19	-
A_119	44	17	-
C_116	35	16	-
D_119	63	13	-
D_119	64	13	-
D_119	65	13	-
F_110	86	12	Sobrepeso
F_110	96	12	Sobrepeso
A_109	69	10	-
F_110	81	10	-
C_114	94	9	-
D_115	79	9	-
D_115	80	9	-
D_115	81	9	-
D_115	82	9	-
D_115	83	9	-
D_115	84	9	-
D_115	85	9	-
D_115	86	9	-
D_115	87	9	-
D_115	88	9	-
A_104	59	8	-
A_104	60	8	-
A_104	61	8	-
A_104	62	8	-
A_104	65	8	-
G_109	15	8	-
G_109	28	8	-
G_109	46	8	-
G_110	9	8	-
CH_08	81	8	-
CH_08	82	8	-
E_109	35	8	-
E_113	14	8	-
E_113	54	8	-
D_115	91	8	-
D_119	56	8	-
D_119	57	8	-
D_119	58	8	-
D_119	59	8	-
D_119	60	8	-
D_119	61	8	-
D_119	62	8	-

(\*) Varios de estos contenedores presentan sobrepeso por lo que no pueden ser levantados por el servicio de recolección lateral y aguardan su levante vía pluma.

