



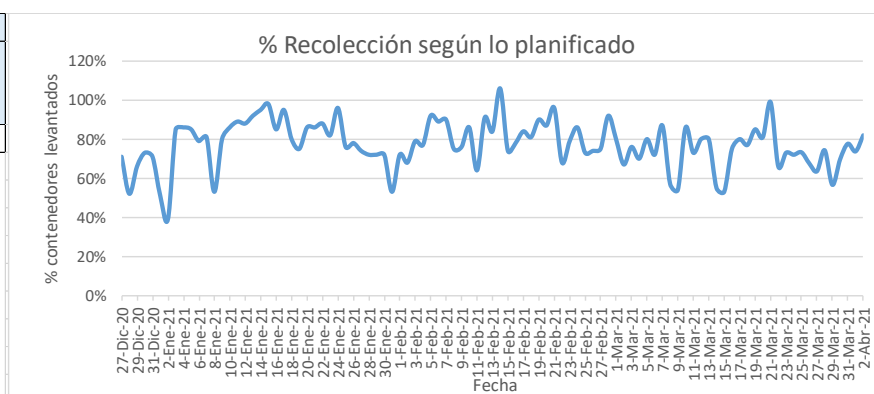
SERVICIO DE PLANIFICACIÓN, ADMINISTRACIÓN Y APOYO

INFORME DIARIO DE GESTIÓN DIVISIÓN LIMPIEZA 02/04/2021

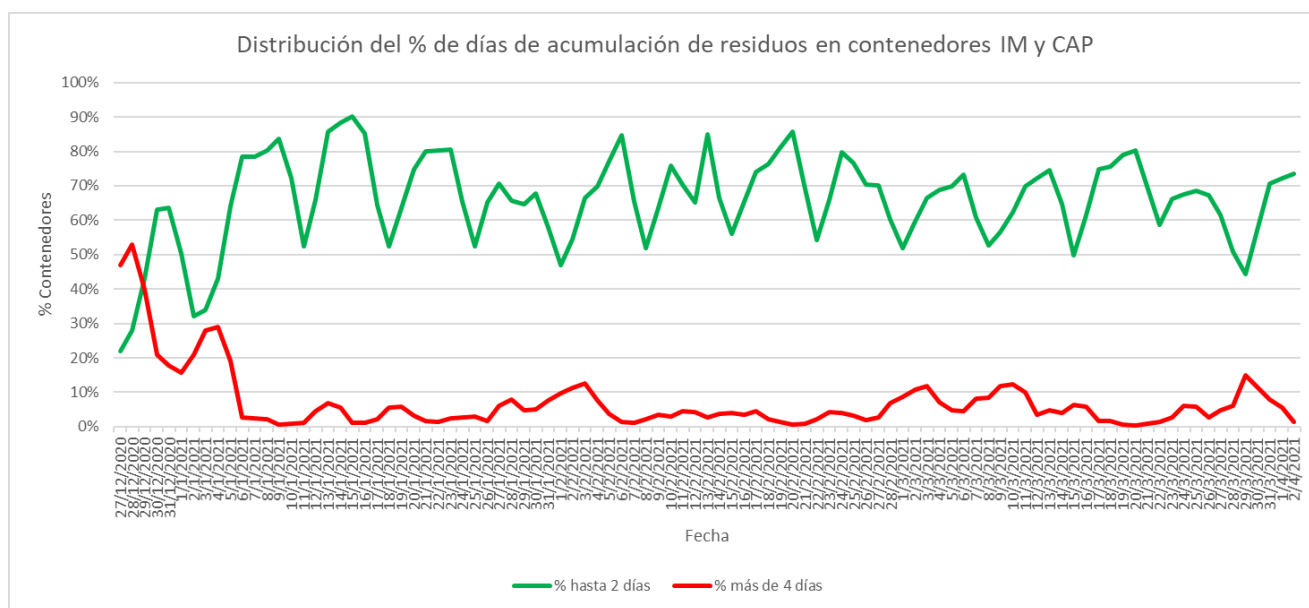
Análisis de contenedores levantados por Región y Turno hasta la hora 06:00. Los datos son extraídos del sistema DFR.

VALORES DIARIOS

Fecha	02/04/2021	
CONTENEDORES PLANIFICADOS IM - CAP	CONTENEDORES LEVANTADOS IM - CAP	% CONTENEDORES LEVANTADOS
6710	5500	82%



Días	N° Contenedores IM - CAP	% Contenedores
Hasta 2	9144	73,5%
entre 2-3	2343	18,8%
entre 3-4	780	6,3%
entre 4-5	40	0,3%
más de 5	131	1,1%
Total	12438	100%

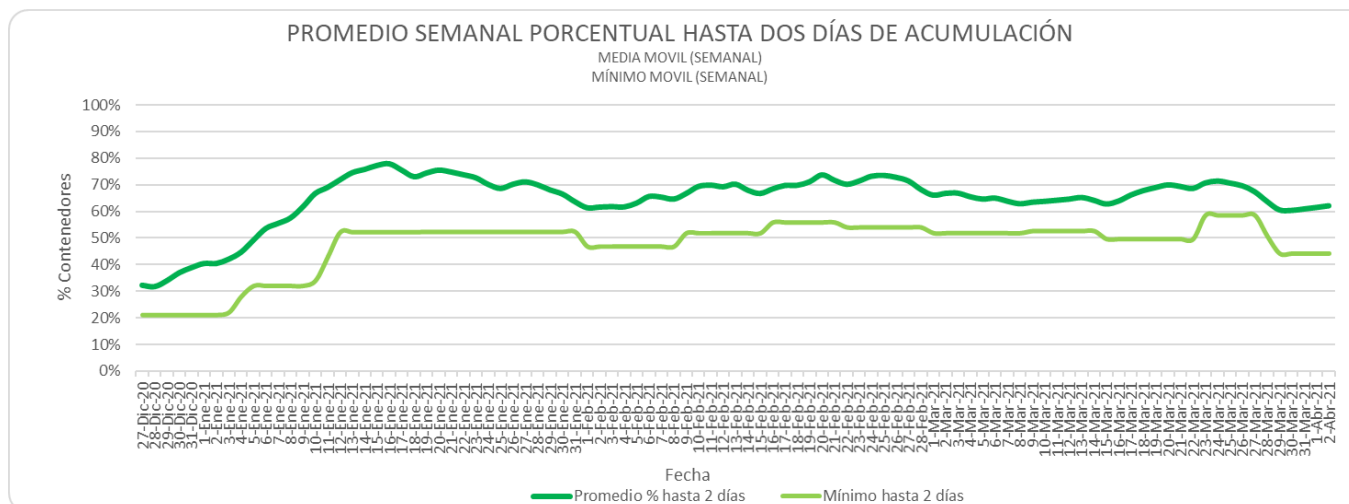
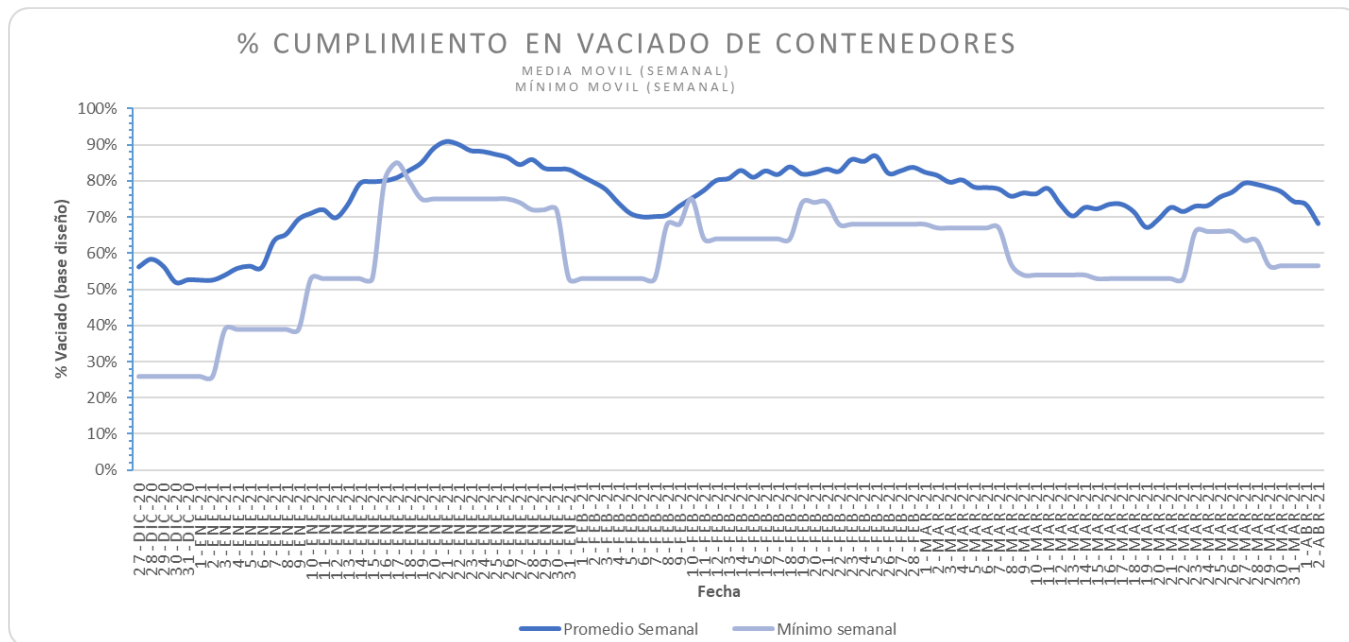




SERVICIO DE PLANIFICACIÓN, ADMINISTRACIÓN Y APOYO

INFORME DIARIO DE GESTIÓN DIVISIÓN LIMPIEZA 02/04/2021

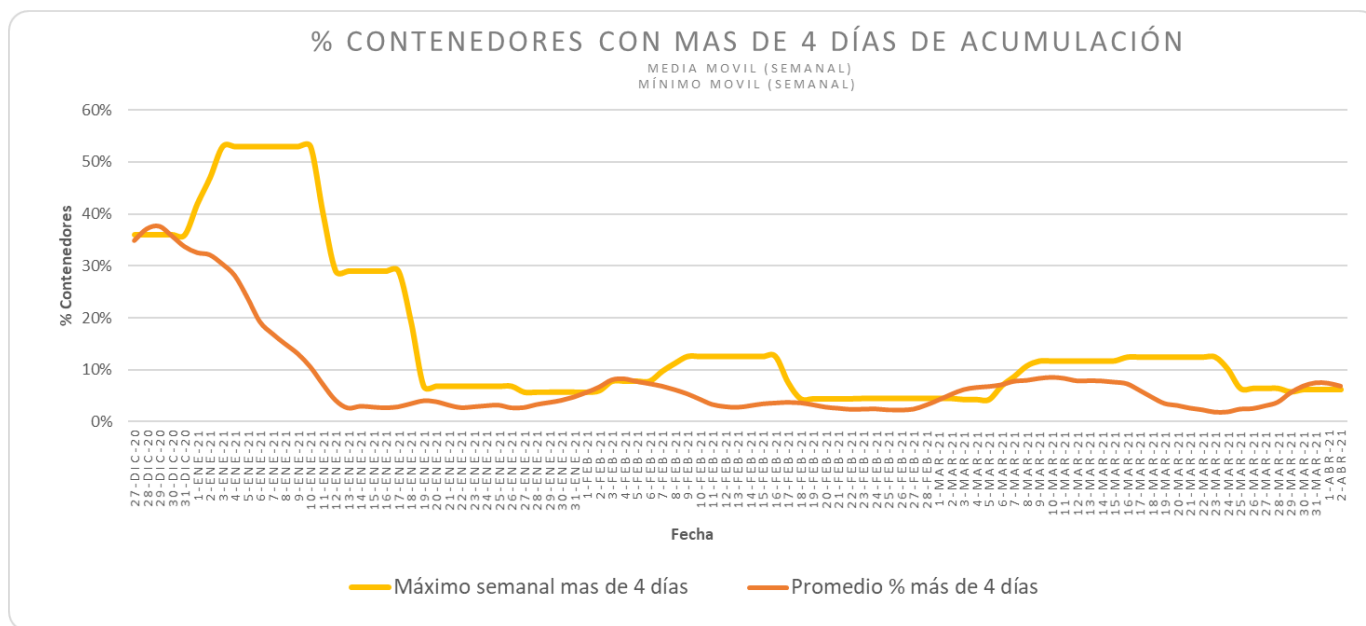
PROMEDIOS Y EXTREMOS SEMANALES MOVILES





SERVICIO DE PLANIFICACIÓN, ADMINISTRACIÓN Y APOYO

INFORME DIARIO DE GESTIÓN DIVISIÓN LIMPIEZA 02/04/2021





INFORME DIARIO DE GESTIÓN DIVISIÓN LIMPIEZA 02/04/2021

CONTENEDORES INDIVIDUALES CON MÁS DE 8 DÍAS SIN RECOLECCIÓN

CIRCUITO	POS	ACUMULACION	ESTADO
C_116	34	20	-
A_119	44	18	-
C_116	35	17	-
D_119	63	14	-
D_119	64	14	-
D_119	65	14	-
C_114	94	10	-
CH_08	81	9	-
CH_08	82	9	-
E_109	35	9	-
E_113	14	9	-
E_113	54	9	-
D_119	56	9	-
D_119	57	9	-
D_119	58	9	-
D_119	59	9	-
D_119	60	9	-
D_119	61	9	-
D_119	62	9	-
A_104	59	9	-
A_104	60	9	-
A_104	61	9	-
A_104	62	9	-
A_104	65	9	-
G_109	15	9	-
G_109	28	9	-
G_109	46	9	-
G_110	9	9	-



INFORME DIARIO DE GESTIÓN DIVISIÓN LIMPIEZA 02/04/2021

CIRCUITO	POS	ACUMULACION	ESTADO
F_01	1	8	-
F_01	2	8	-
F_01	3	8	-
F_01	4	8	-
F_01	5	8	-
F_01	6	8	-
F_01	7	8	-
F_01	8	8	-
F_01	9	8	-
F_01	10	8	-
F_01	11	8	-
F_01	12	8	-
F_01	13	8	-
F_01	14	8	-
F_01	15	8	-
F_01	16	8	-
F_01	80	8	-
F_01	81	8	-
F_01	82	8	-
F_01	83	8	-
F_01	84	8	-
F_01	85	8	-
A_103	43	8	
C_111	23	8	Sobrepeso
C_116	54	8	Sobrepeso
G_101	74	8	Sobrepeso
G_111	65	8	-

(*) Varios de estos contenedores presentan sobrepeso por lo que no pueden ser levantados por el servicio de recolección lateral y aguardan su levante vía pluma.

