



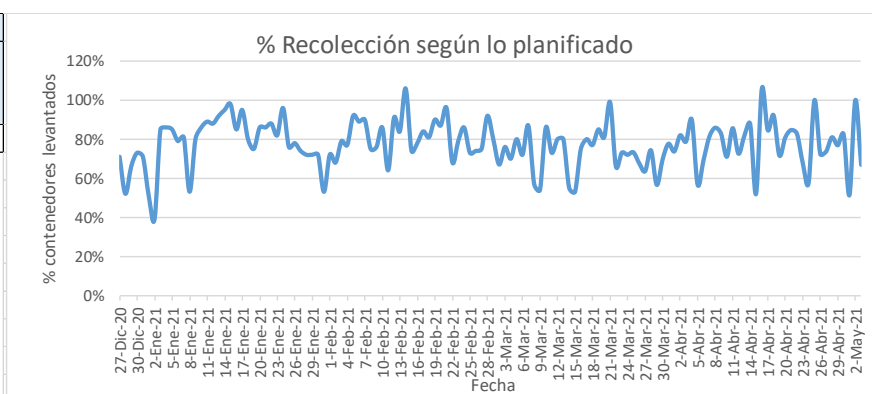
SERVICIO DE PLANIFICACIÓN, ADMINISTRACIÓN Y APOYO

INFORME DIARIO DE GESTIÓN DIVISIÓN LIMPIEZA 03/05/2021

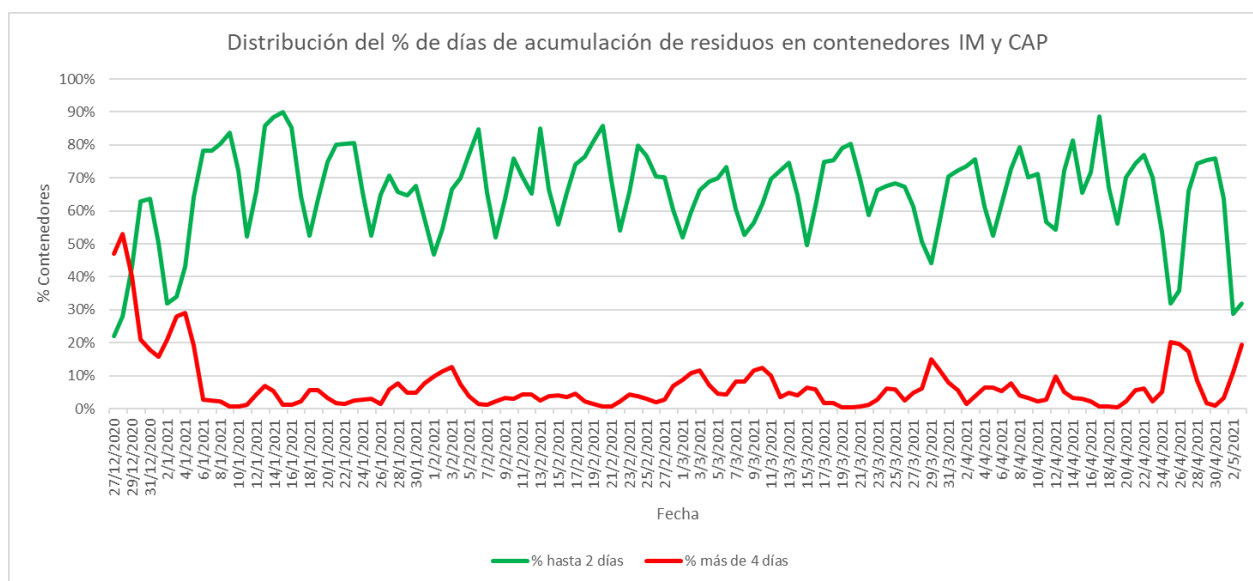
Análisis de contenedores levantados por Región y Turno hasta la hora 06:00. Los datos son extraídos del sistema DFR.

VALORES DIARIOS

Fecha	03/05/2021	
CONTENEDORES PLANIFICADOS IM - CAP	CONTENEDORES LEVANTADOS IM - CAP	% CONTENEDORES LEVANTADOS
3739	2499	67%



Días	N° Contenedores IM - CAP	% Contenedores
Hasta 2	4069	32,0%
entre 2-3	2528	19,9%
entre 3-4	3656	28,8%
entre 4-5	1785	14,0%
más de 5	667	5,2%
Total	12705	100%

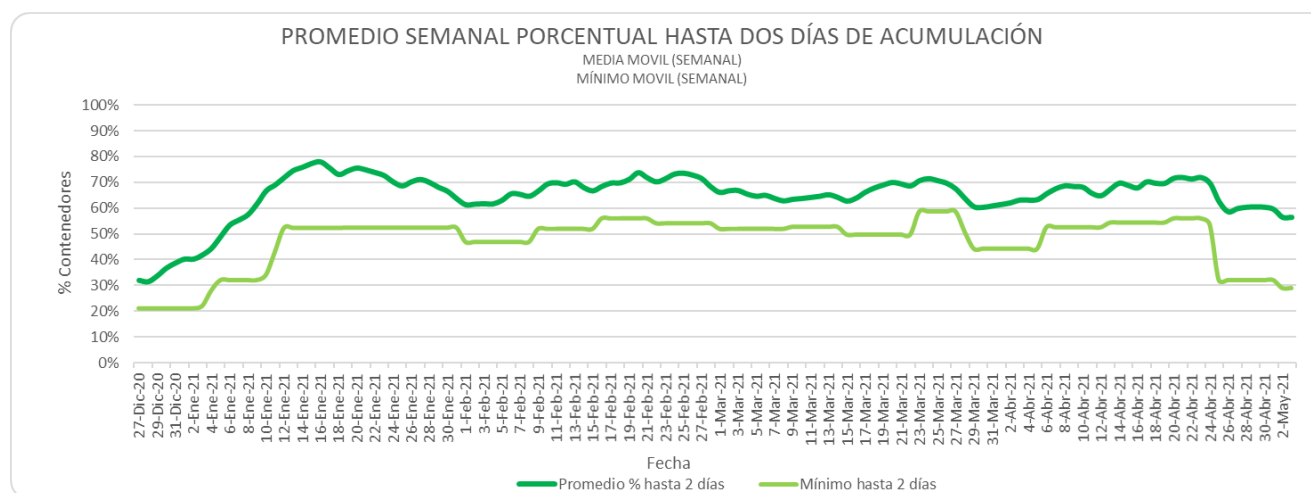
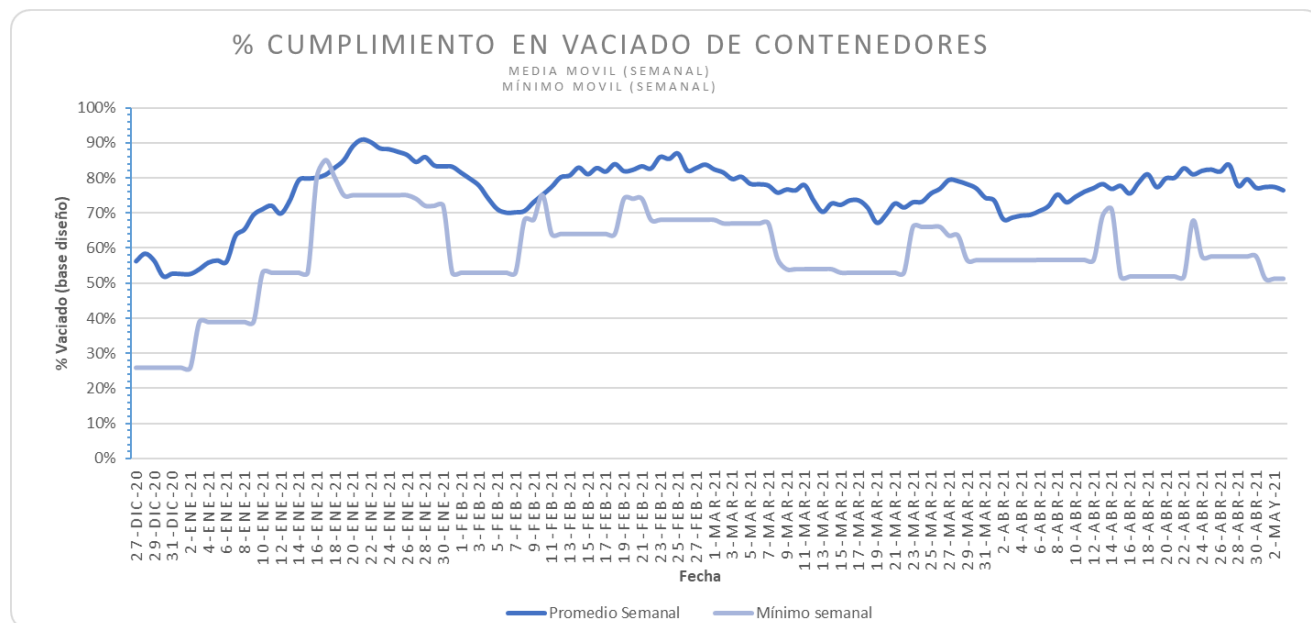




SERVICIO DE PLANIFICACIÓN, ADMINISTRACIÓN Y APOYO

INFORME DIARIO DE GESTIÓN DIVISIÓN LIMPIEZA 03/05/2021

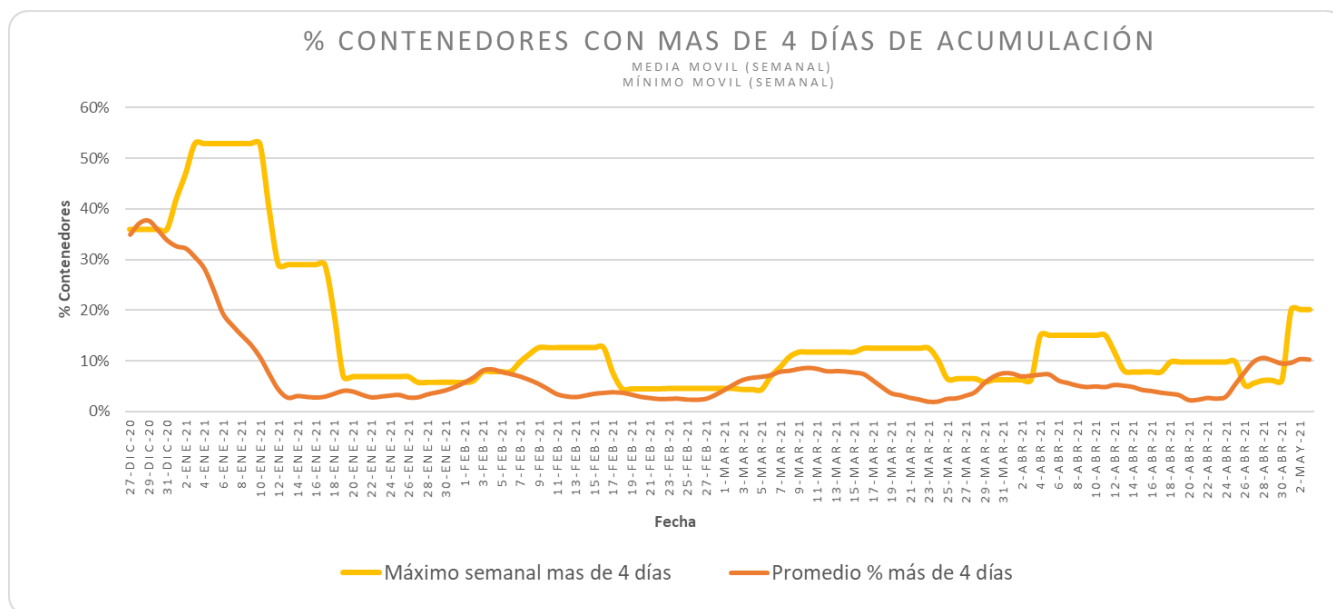
PROMEDIOS Y EXTREMOS SEMANALES MOVILES





SERVICIO DE PLANIFICACIÓN, ADMINISTRACIÓN Y APOYO

INFORME DIARIO DE GESTIÓN DIVISIÓN LIMPIEZA 03/05/2021





INFORME DIARIO DE GESTIÓN DIVISIÓN LIMPIEZA 03/05/2021

CONTENEDORES INDIVIDUALES CON MÁS DE 8 DÍAS SIN RECOLECCIÓN

CIRCUITO	POS	ACUMULACION	ESTADO
C_108	88	17	Sobrepeso
A_109	27	14	-
A_117	25	13	-
A_117	92	13	Sobrepeso
G_101	77	12	-
G_106	45	12	Sobrepeso
B_102	75	11	-
B_102	92	11	-
A_112	46	10	-
A_112	47	10	-
A_112	48	10	-
A_112	49	10	-
A_114	8	10	-
A_114	13	10	-
G_114	19	10	-
G_108	106	10	-
A_112	62	8	-
A_116	109	8	-
C_106	39	8	Sobrepeso
C_108	6	8	Sobrepeso
G_103	41	8	-

(*) Varios de estos contenedores presentan sobrepeso por lo que no pueden ser levantados por el servicio de recolección lateral y aguardan su levante vía grúa.

