



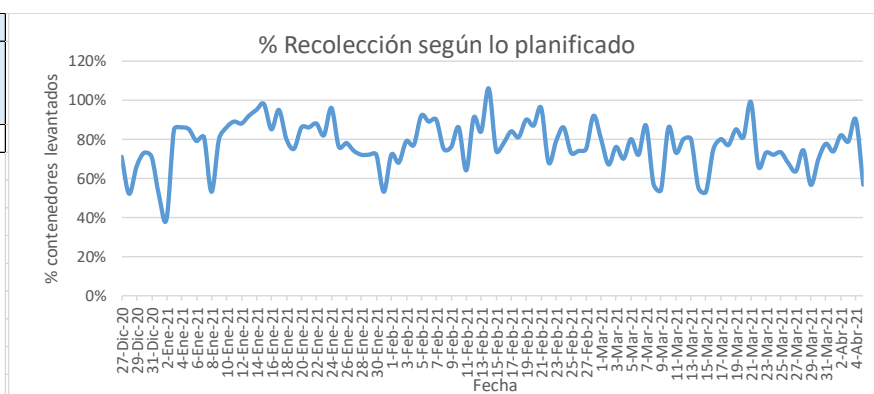
SERVICIO DE PLANIFICACIÓN, ADMINISTRACIÓN Y APOYO

INFORME DIARIO DE GESTIÓN DIVISIÓN LIMPIEZA 05/04/2021

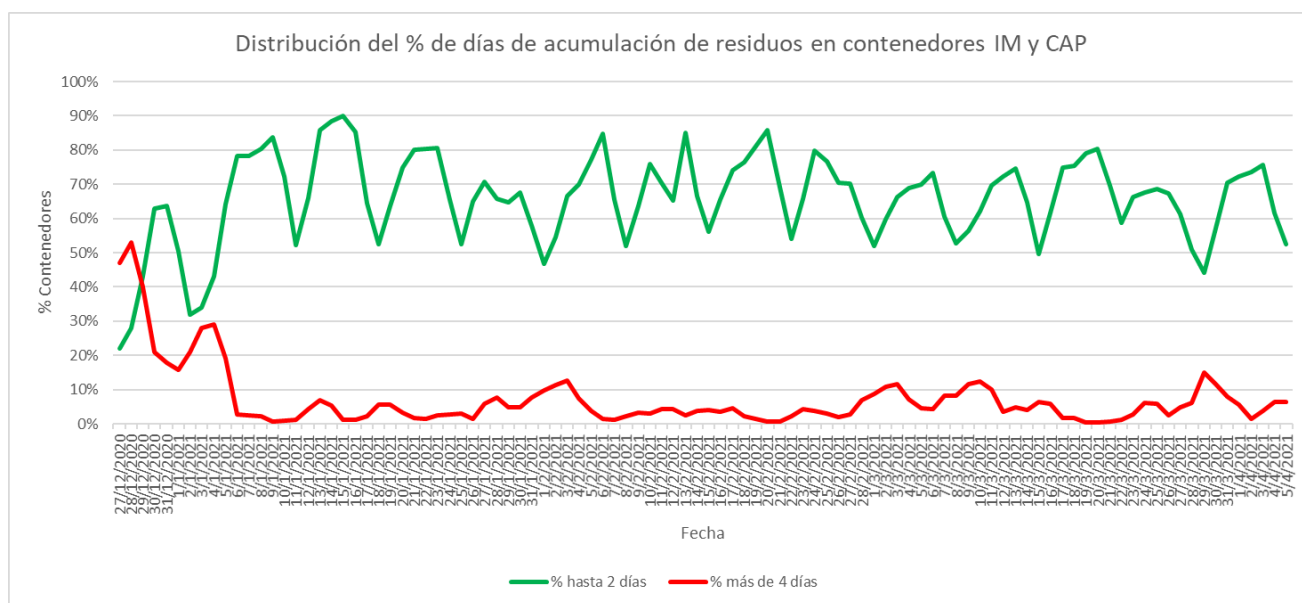
Análisis de contenedores levantados por Región y Turno hasta la hora 06:00. Los datos son extraídos del sistema DFR.

VALORES DIARIOS

Fecha	05/04/2021	
CONTENEDORES PLANIFICADOS IM - CAP	CONTENEDORES LEVANTADOS IM - CAP	% CONTENEDORES LEVANTADOS
3739	2117	57%



Días	N° Contenedores IM - CAP	% Contenedores
Hasta 2	6632	52,5%
entre 2-3	3462	27,4%
entre 3-4	1733	13,7%
entre 4-5	553	4,4%
más de 5	242	1,9%
Total	12622	100%

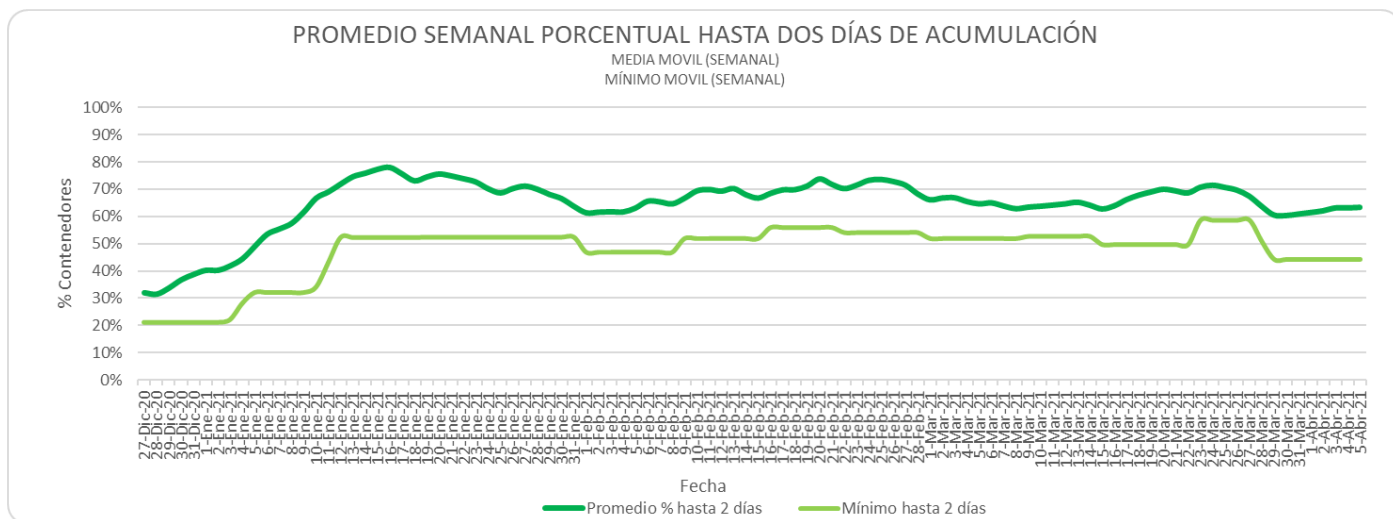
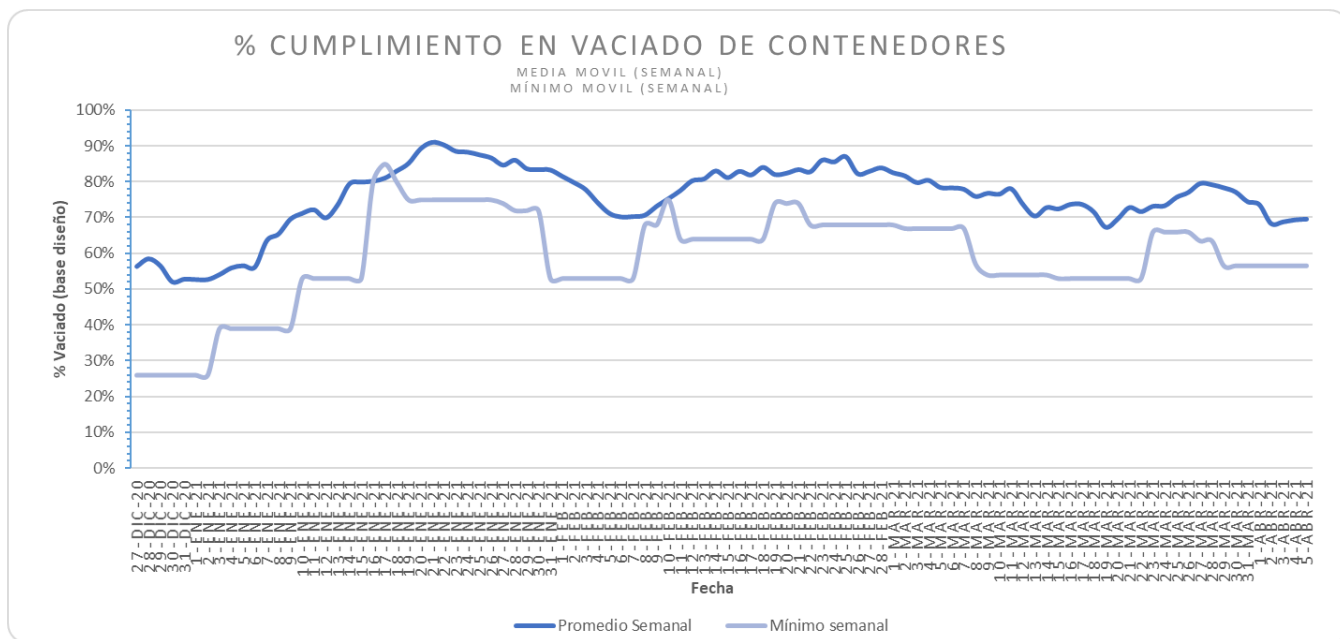




SERVICIO DE PLANIFICACIÓN, ADMINISTRACIÓN Y APOYO

INFORME DIARIO DE GESTIÓN DIVISIÓN LIMPIEZA 05/04/2021

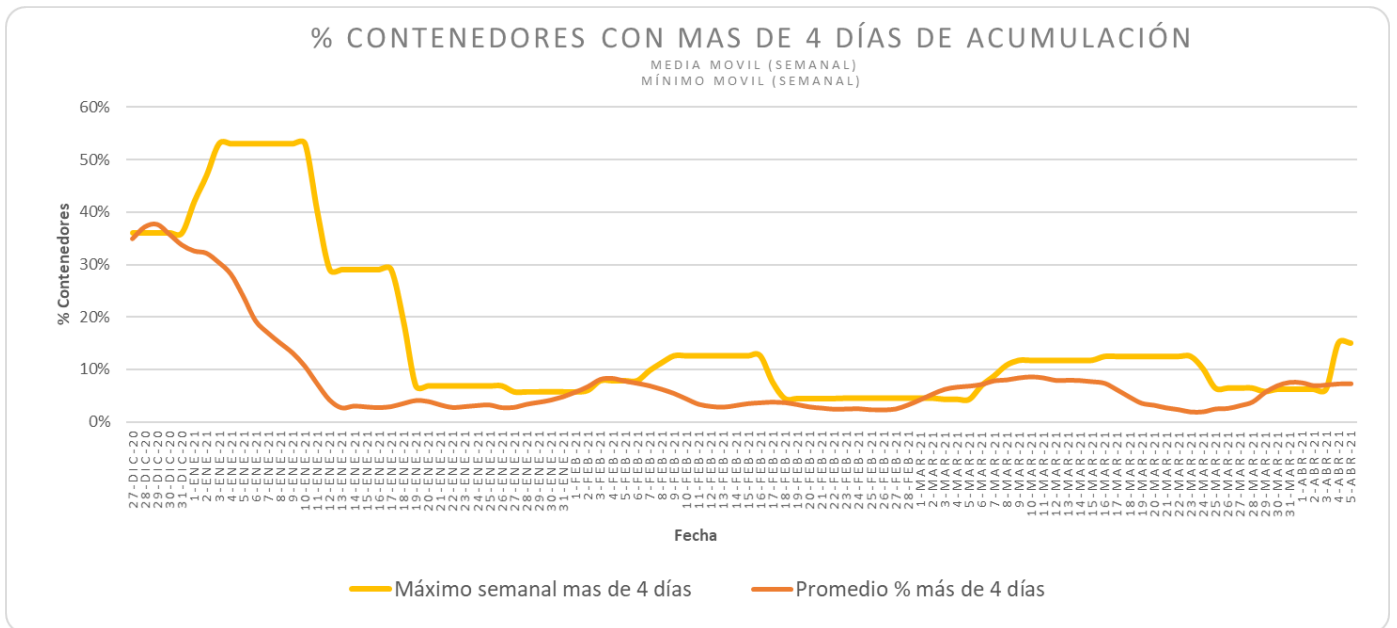
PROMEDIOS Y EXTREMOS SEMANALES MOVILES





SERVICIO DE PLANIFICACIÓN, ADMINISTRACIÓN Y APOYO

INFORME DIARIO DE GESTIÓN DIVISIÓN LIMPIEZA 05/04/2021





INFORME DIARIO DE GESTIÓN DIVISIÓN LIMPIEZA 05/04/2021

CONTENEDORES INDIVIDUALES CON MÁS DE 8 DÍAS SIN RECOLECCIÓN

CIRCUITO	POS	ACUMULACION	ESTADO
C_116	34	23	-
A_119	44	21	-
C_116	35	20	-
G_101	74	11	-
A_105	16	10	-
A_105	62	10	-
A_116	81	10	-
A_116	82	10	-
C_101	62	10	Sobrepeso
A_111	3	9	-
A_111	33	9	-
A_111	70	9	-
A_111	82	9	-
A_119	2	9	-
A_119	43	9	-
A_102	86	8	Sobrepeso
G_106	30	8	-

(\*) Varios de estos contenedores presentan sobrepeso por lo que no pueden ser levantados por el servicio de recolección lateral y aguardan su levante vía pluma.

