



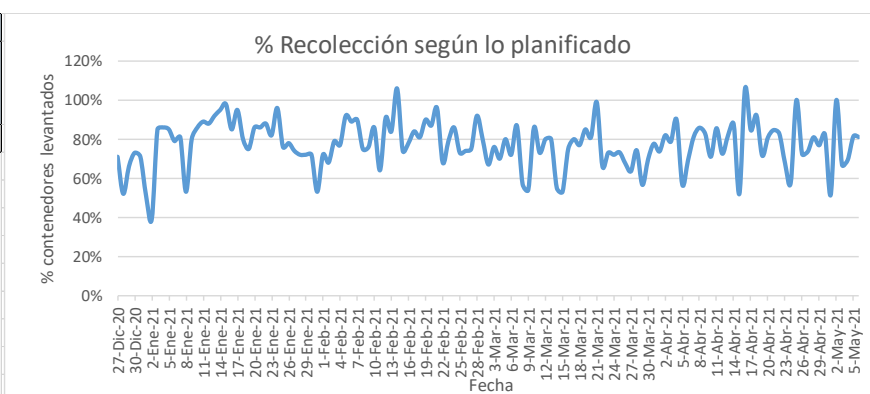
SERVICIO DE PLANIFICACIÓN, ADMINISTRACIÓN Y APOYO

INFORME DIARIO DE GESTIÓN DIVISIÓN LIMPIEZA 06/05/2021

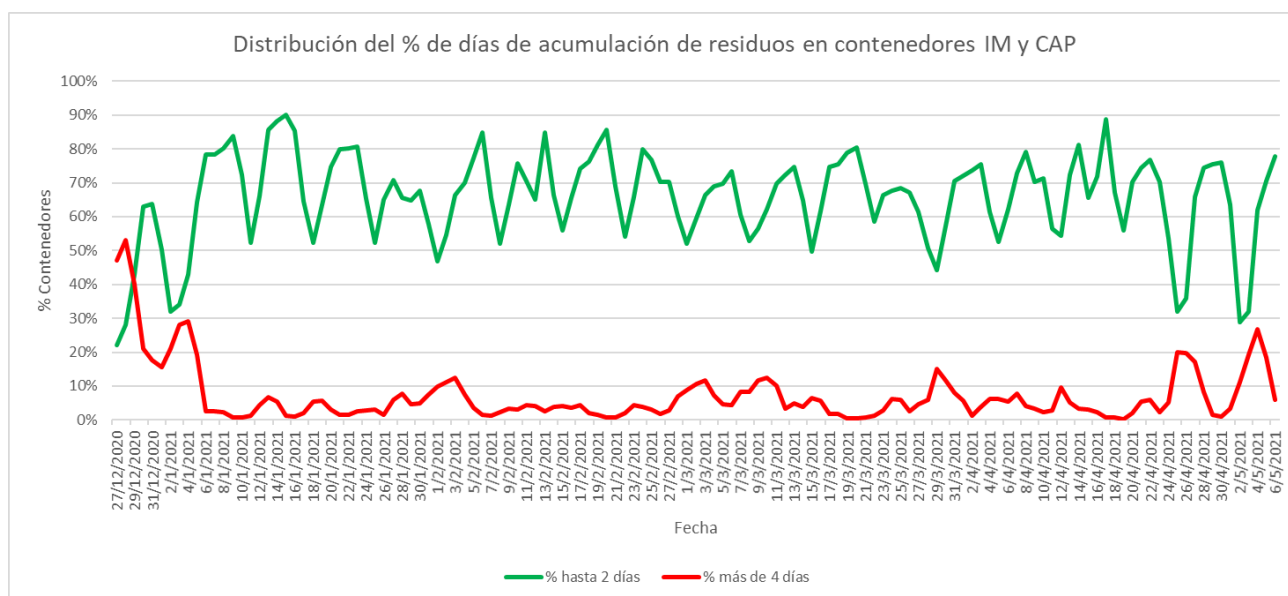
Análisis de contenedores levantados por Región y Turno hasta la hora 06:00. Los datos son extraídos del sistema DFR.

VALORES DIARIOS

Fecha	06/05/2021	
CONTENEDORES PLANIFICADOS IM - CAP	CONTENEDORES LEVANTADOS IM - CAP	% CONTENEDORES LEVANTADOS
7022	5690	81%



Días	N° Contenedores IM - CAP	% Contenedores
Hasta 2	9874	77,7%
entre 2-3	1480	11,6%
entre 3-4	602	4,7%
entre 4-5	0	0,0%
más de 5	749	5,9%
Total	12705	100%

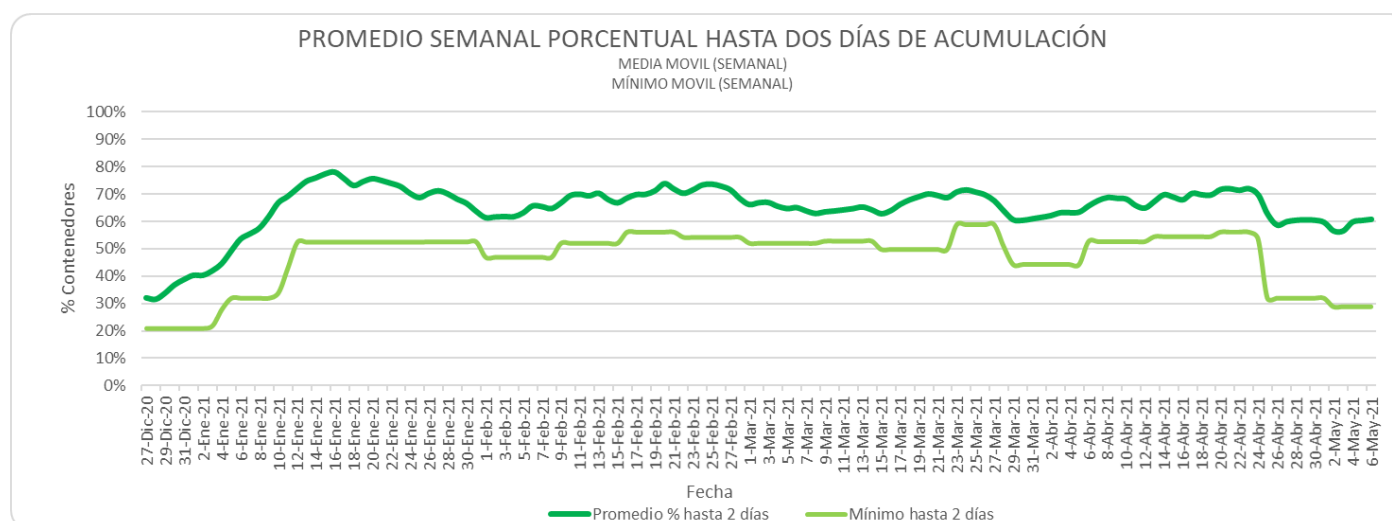
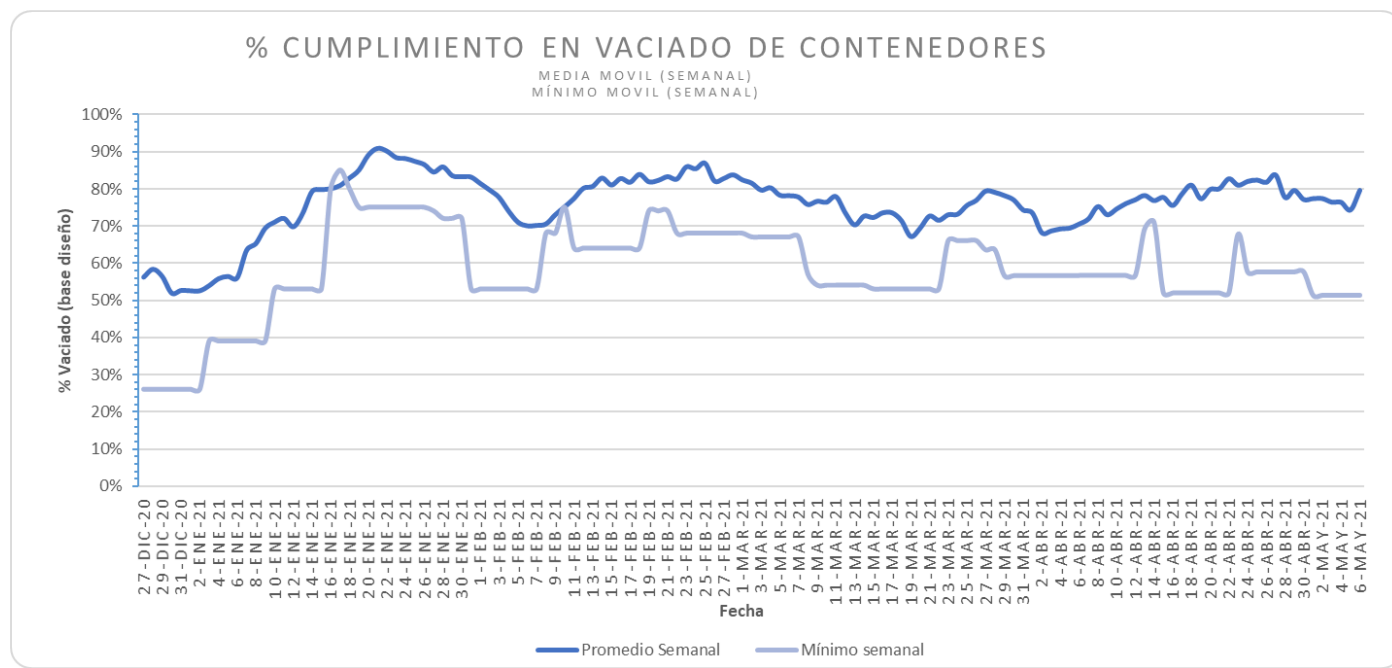




SERVICIO DE PLANIFICACIÓN, ADMINISTRACIÓN Y APOYO

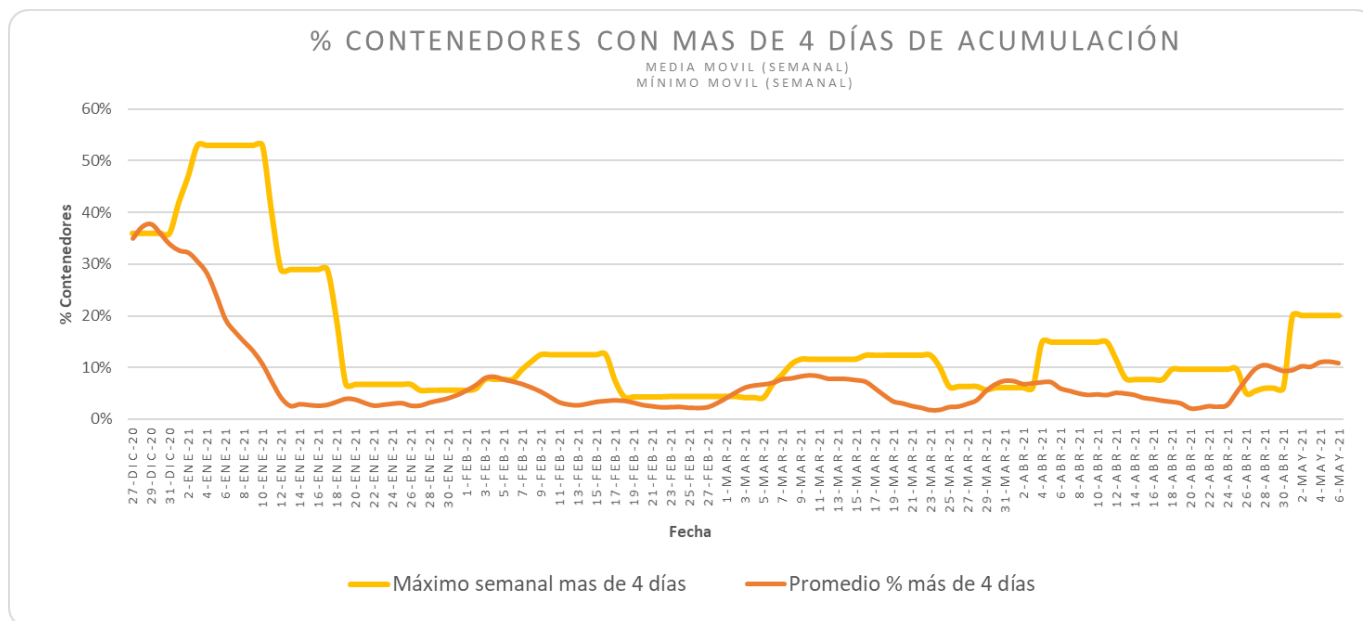
INFORME DIARIO DE GESTIÓN DIVISIÓN LIMPIEZA 06/05/2021

PROMEDIOS Y EXTREMOS SEMANALES MOVILES





INFORME DIARIO DE GESTIÓN DIVISIÓN LIMPIEZA 06/05/2021





INFORME DIARIO DE GESTIÓN DIVISIÓN LIMPIEZA 06/05/2021

CONTENEDORES INDIVIDUALES CON MÁS DE 10 DÍAS SIN RECOLECCIÓN

CIRCUITO	POS	ACUMULACION	ESTADO
G_106	45	15	-
B_102	92	14	-
A_114	8	13	-
A_114	13	13	-
A_116	92	10	-
G_110	9	10	-

(*) Varios de estos contenedores presentan sobrepeso por lo que no pueden ser levantados por el servicio de recolección lateral y aguardan su levante vía grúa.

