



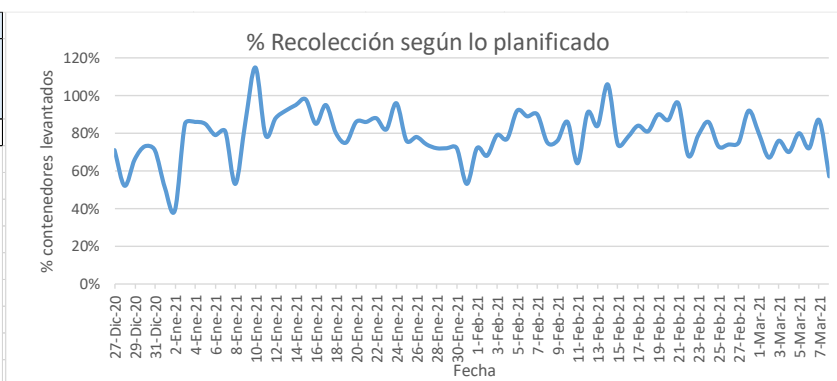
SERVICIO DE PLANIFICACIÓN, ADMINISTRACIÓN Y APOYO

INFORME DIARIO DE GESTIÓN DIVISIÓN LIMPIEZA 08/03/2021

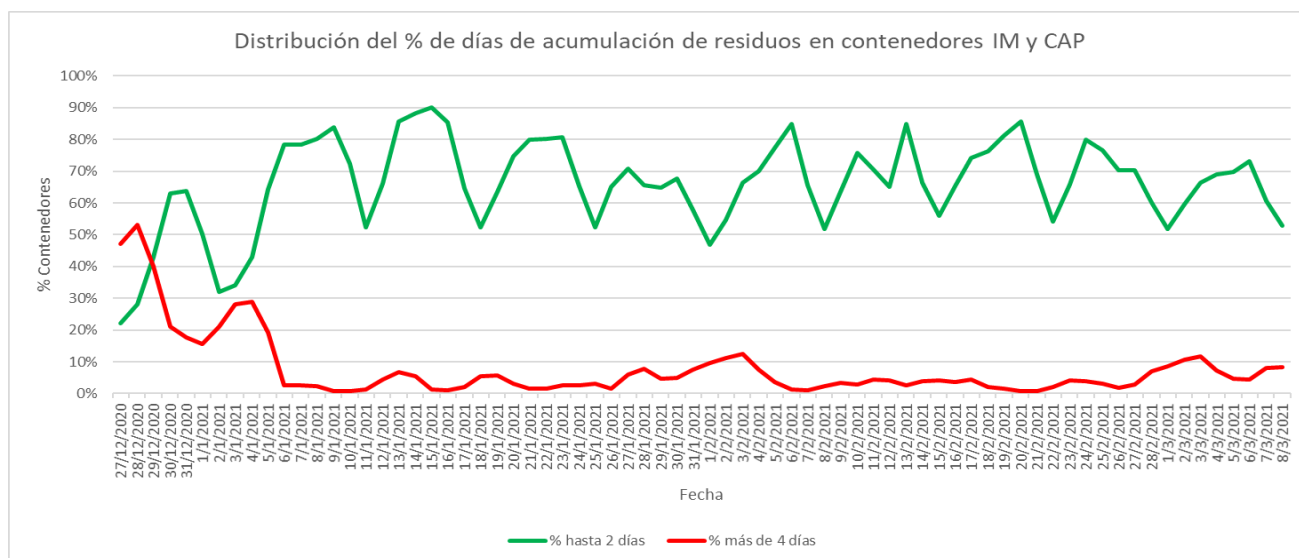
Análisis de contenedores levantados por Región y Turno hasta la hora 06:00. Los datos son extraídos del sistema DFR.

VALORES DIARIOS

Fecha	08/03/2021	
CONTENEDORES PLANIFICADOS IM - CAP	CONTENEDORES LEVANTADOS IM - CAP	% CONTENEDORES LEVANTADOS
3739	1964	53%



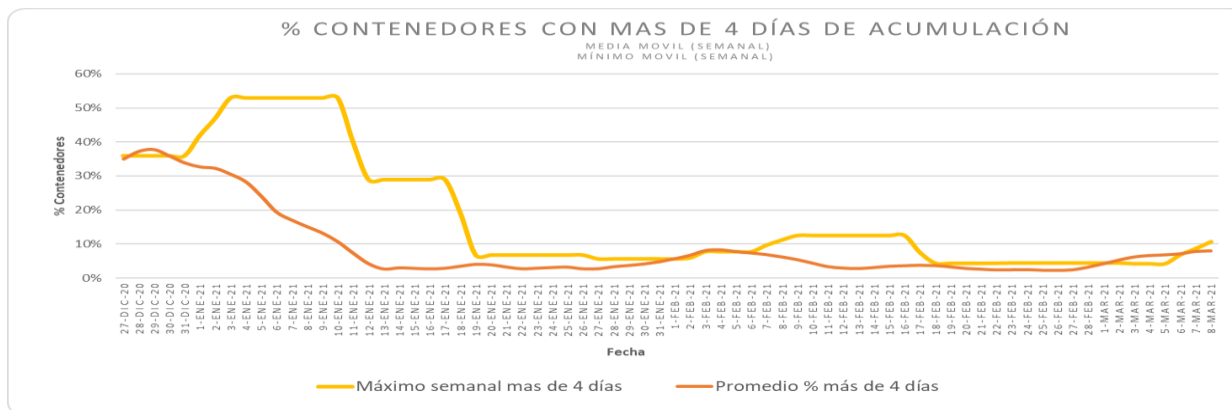
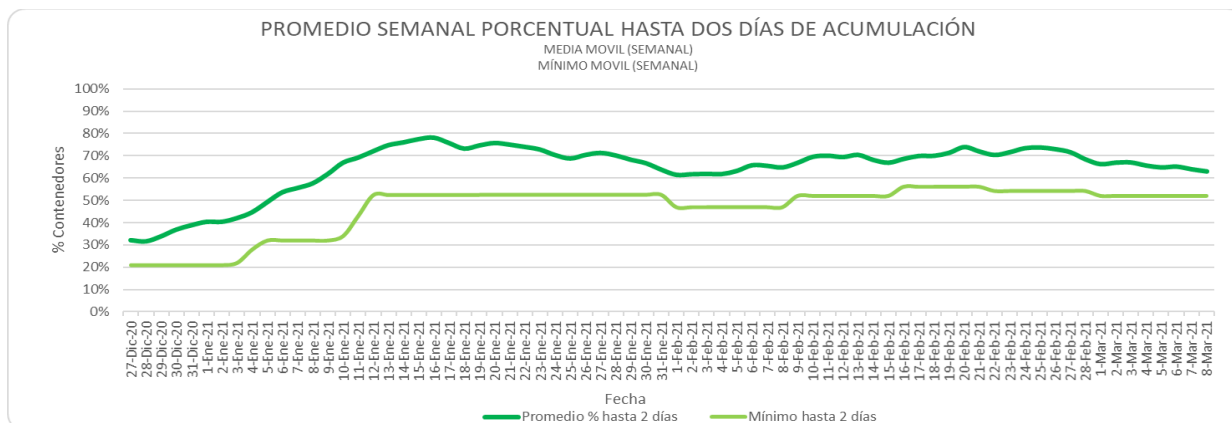
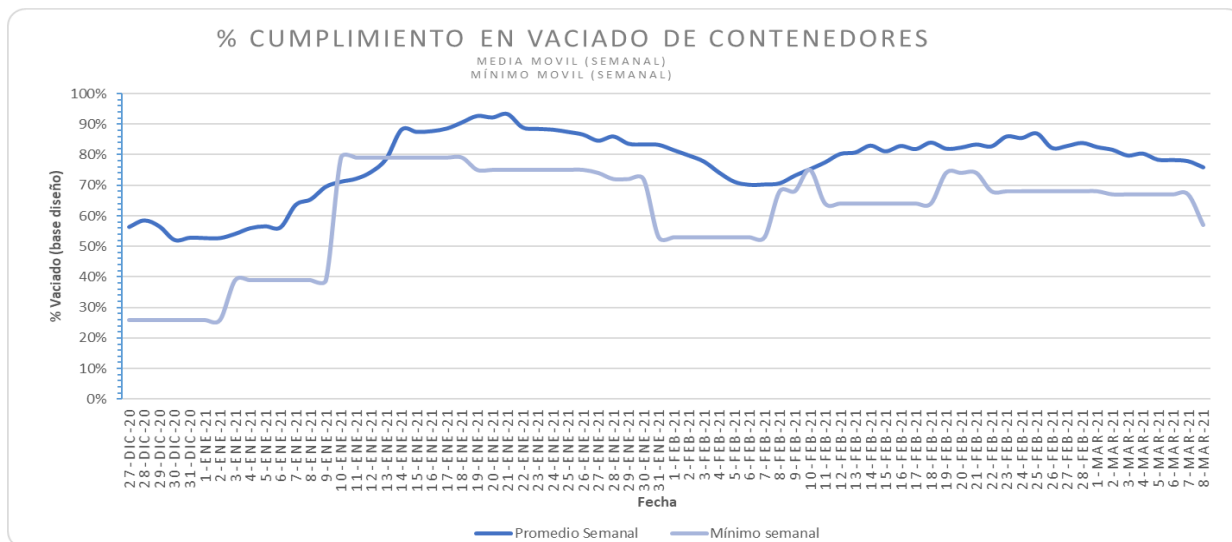
Días	N° Contenedores IM - CAP	% Contenedores
Hasta 2	6655	52,7%
entre 2-3	3147	24,9%
entre 3-4	1779	14,1%
entre 4-5	713	5,6%
más de 5	332	2,6%
Total	12626	100%



PROMEDIOS Y EXTREMOS SEMANALES MOVILES



INFORME DIARIO DE GESTIÓN DIVISIÓN LIMPIEZA 08/03/2021



CONTENEDORES INDIVIDUALES CON MÁS DE 10 DÍAS SIN RECOLECCIÓN.



INFORME DIARIO DE GESTIÓN DIVISIÓN LIMPIEZA 08/03/2021

CIRCUITO	POS	ACUMULACION
A_104	15	11
A_104	39	10
A_104	42	10
A_108	39	10
A_114	34	12
B_102	6	24
C_101	17	11
C_101	18	11
C_106	76	10
C_111	72	17
C_111	86	14
C_111	89	17
C_112	96	18
C_113	16	11
C_113	97	17
C_116	34	12
G_103	68	11
G_105	60	10
G_114	17	14

(*) Varios de estos contenedores presentan sobrepeso por lo que no pueden ser levantados por el servicio de recolección lateral y aguardan su levante vía pluma.

