



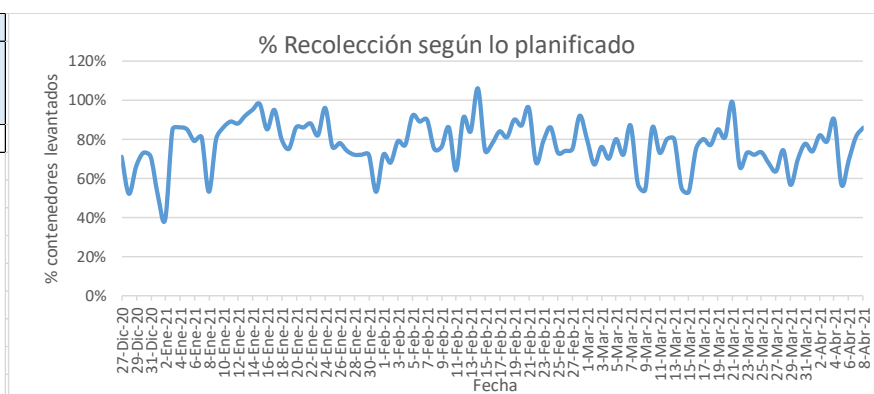
SERVICIO DE PLANIFICACIÓN, ADMINISTRACIÓN Y APOYO

INFORME DIARIO DE GESTIÓN DIVISIÓN LIMPIEZA 08/04/2021

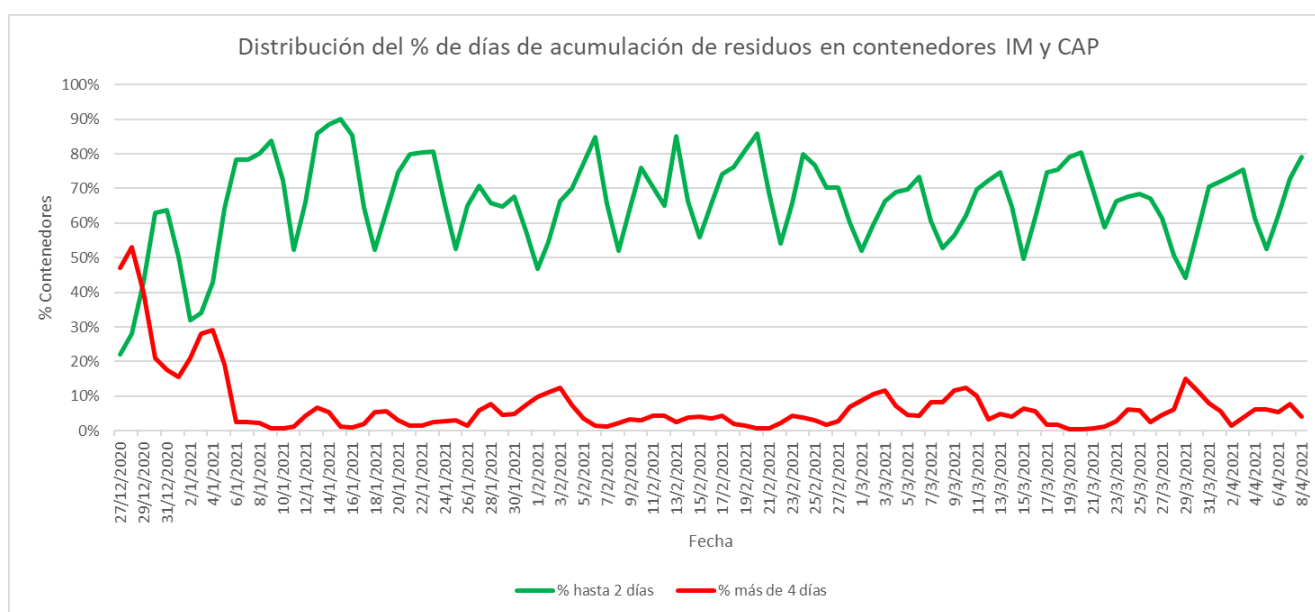
Análisis de contenedores levantados por Región y Turno hasta la hora 06:00. Los datos son extraídos del sistema DFR.

VALORES DIARIOS

Fecha	08/04/2021	
CONTENEDORES PLANIFICADOS IM - CAP	CONTENEDORES LEVANTADOS IM - CAP	% CONTENEDORES LEVANTADOS
7022	6029	86%



Días	N° Contenedores IM - CAP	% Contenedores
Hasta 2	10031	79,2%
entre 2-3	1928	15,2%
entre 3-4	194	1,5%
entre 4-5	296	2,3%
más de 5	210	1,7%
Total	12659	100%

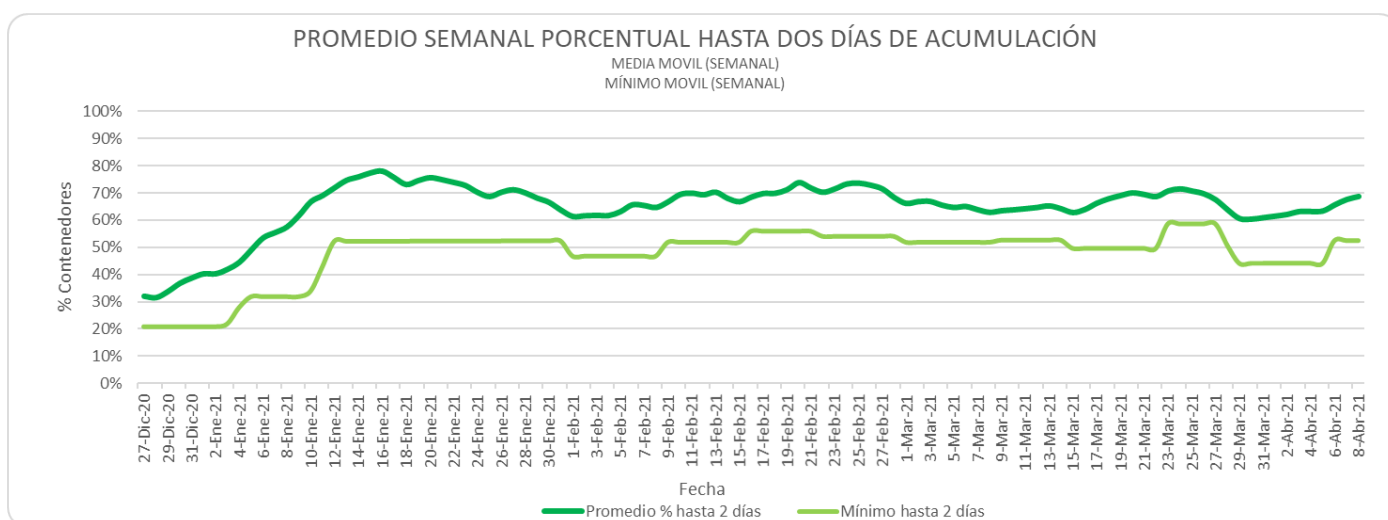
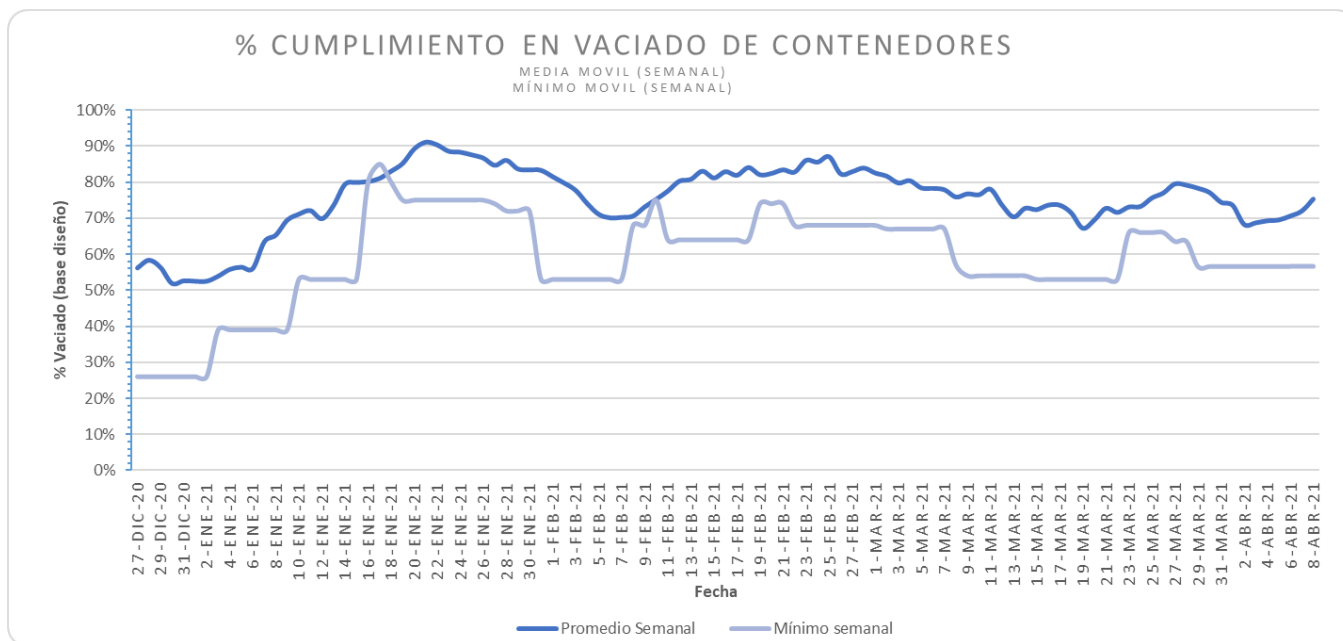




SERVICIO DE PLANIFICACIÓN, ADMINISTRACIÓN Y APOYO

INFORME DIARIO DE GESTIÓN DIVISIÓN LIMPIEZA 08/04/2021

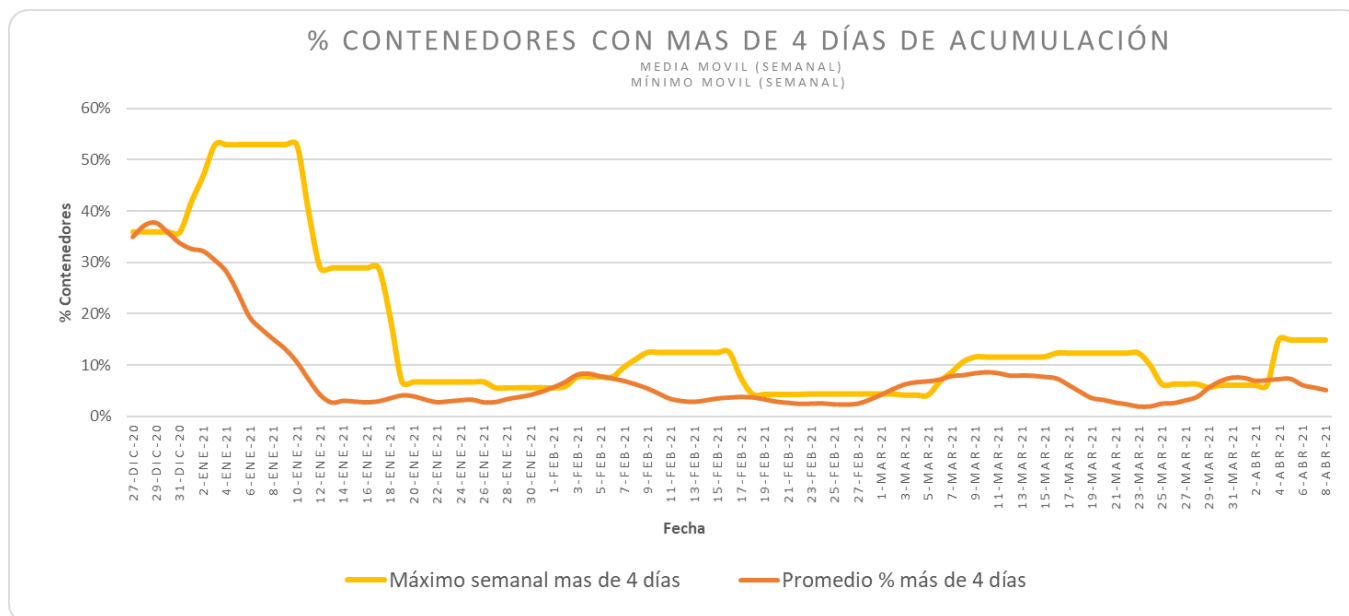
PROMEDIOS Y EXTREMOS SEMANALES MOVILES





SERVICIO DE PLANIFICACIÓN, ADMINISTRACIÓN Y APOYO

INFORME DIARIO DE GESTIÓN DIVISIÓN LIMPIEZA 08/04/2021





INFORME DIARIO DE GESTIÓN DIVISIÓN LIMPIEZA 08/04/2021

CONTENEDORES INDIVIDUALES CON MÁS DE 8 DÍAS SIN RECOLECCIÓN

CIRCUITO	POS	ACUMULACION	ESTADO
A_105	16	13	-
A_105	62	13	-
A_116	81	13	-
A_116	82	13	-
C_101	62	13	Sobrepeso
A_102	62	10	Sobrepeso
A_106	72	10	-
C_113	56	10	-
A_112	88	9	-
A_119	53	9	-
A_119	56	9	-
A_119	57	9	-
C_112	24	9	Sobrepeso
G_102	41	9	-
G_102	42	9	-
G_102	43	9	-
G_102	44	9	-
G_102	45	9	-
G_102	46	9	-
G_102	47	9	-
G_102	48	9	-
G_102	49	9	-
G_102	50	9	-
G_109	92	9	-
G_113	32	9	-
G_113	36	9	-
A_112	87	8	Sobrepeso
A_118	71	8	Sobrepeso
B_101	38	8	Sobrepeso
C_102	72	8	Sobrepeso
C_110	15	8	Sobrepeso
G_107	66	8	-



INFORME DIARIO DE GESTIÓN DIVISIÓN LIMPIEZA 08/04/2021

CIRCUITO	POS	ACUMULACION	ESTADO
G_108	37	8	-
G_108	38	8	-
G_108	39	8	-
F_109	114	8	-
F_109	115	8	-
F_109	116	8	-
F_109	117	8	-
F_109	118	8	-
F_109	119	8	-
F_109	120	8	-
F_109	121	8	-
F_109	122	8	-
F_109	123	8	-
D_114	23	8	-

(*) Varios de estos contenedores presentan sobrepeso por lo que no pueden ser levantados por el servicio de recolección lateral y aguardan su levante vía pluma.

