



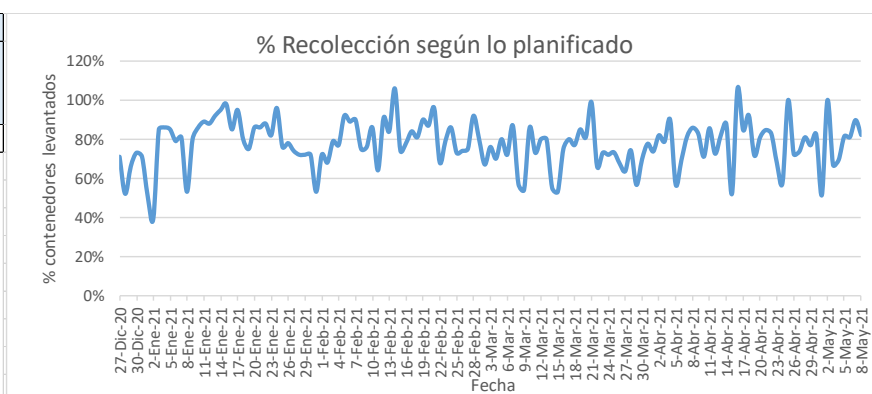
SERVICIO DE PLANIFICACIÓN, ADMINISTRACIÓN Y APOYO

INFORME DIARIO DE GESTIÓN DIVISIÓN LIMPIEZA 08/05/2021

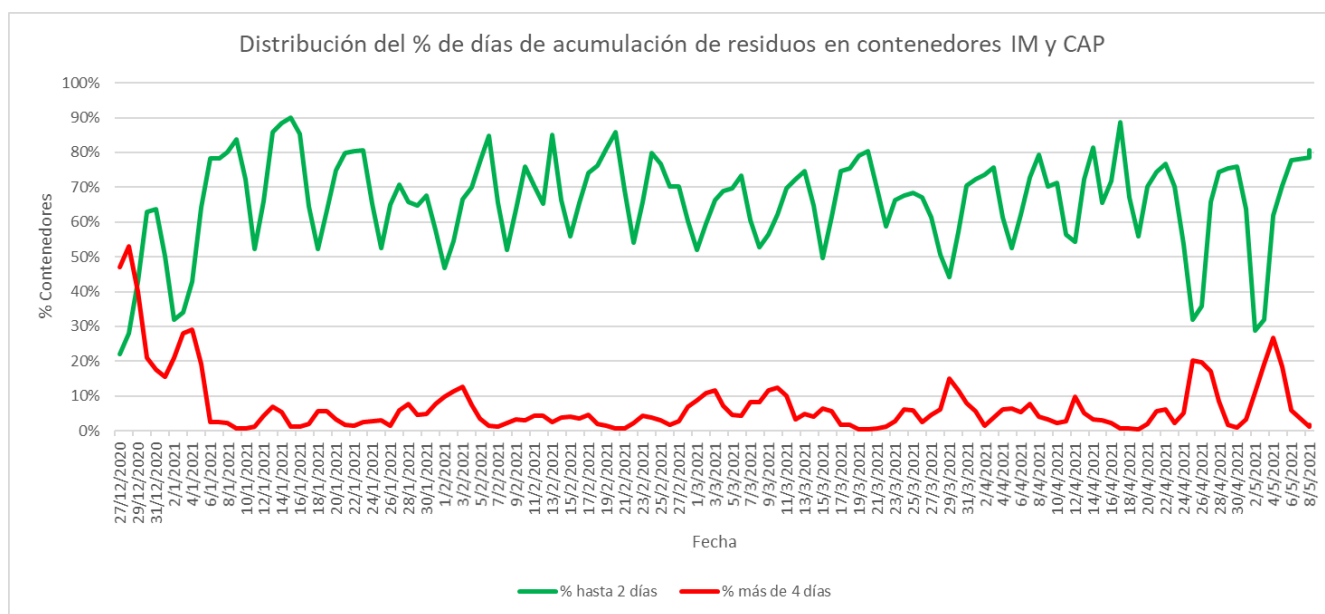
Análisis de contenedores levantados por Región y Turno hasta la hora 06:00. Los datos son extraídos del sistema DFR.

VALORES DIARIOS

Fecha	08/05/2021	
CONTENEDORES PLANIFICADOS IM - CAP	CONTENEDORES LEVANTADOS IM - CAP	% CONTENEDORES LEVANTADOS
7022	5769	82%



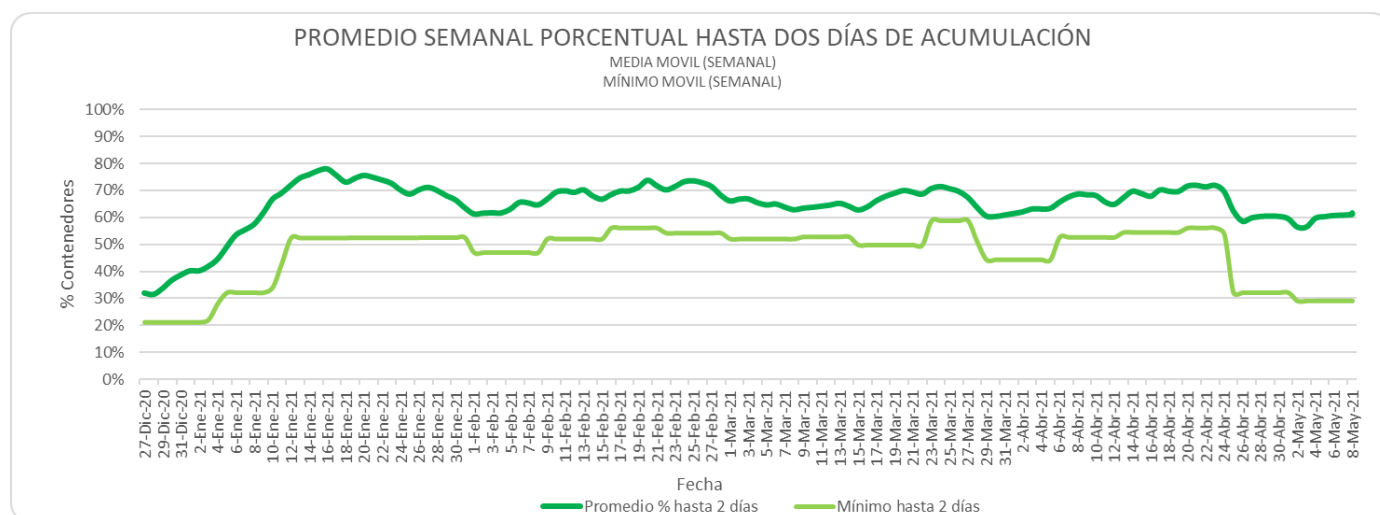
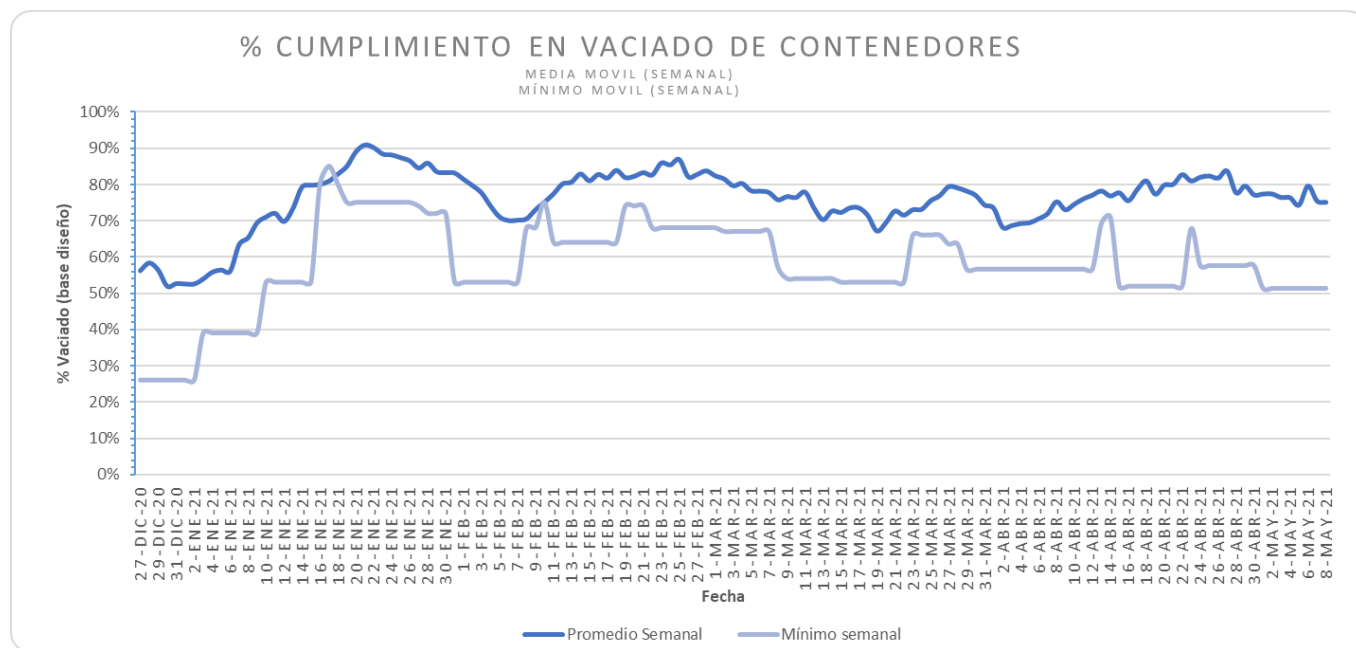
Días	N° Contenedores IM - CAP	% Contenedores
Hasta 2	10242	80,6%
entre 2-3	1673	13,2%
entre 3-4	584	4,6%
entre 4-5	145	1,1%
más de 5	61	0,5%
Total	12705	100%





INFORME DIARIO DE GESTIÓN DIVISIÓN LIMPIEZA 08/05/2021

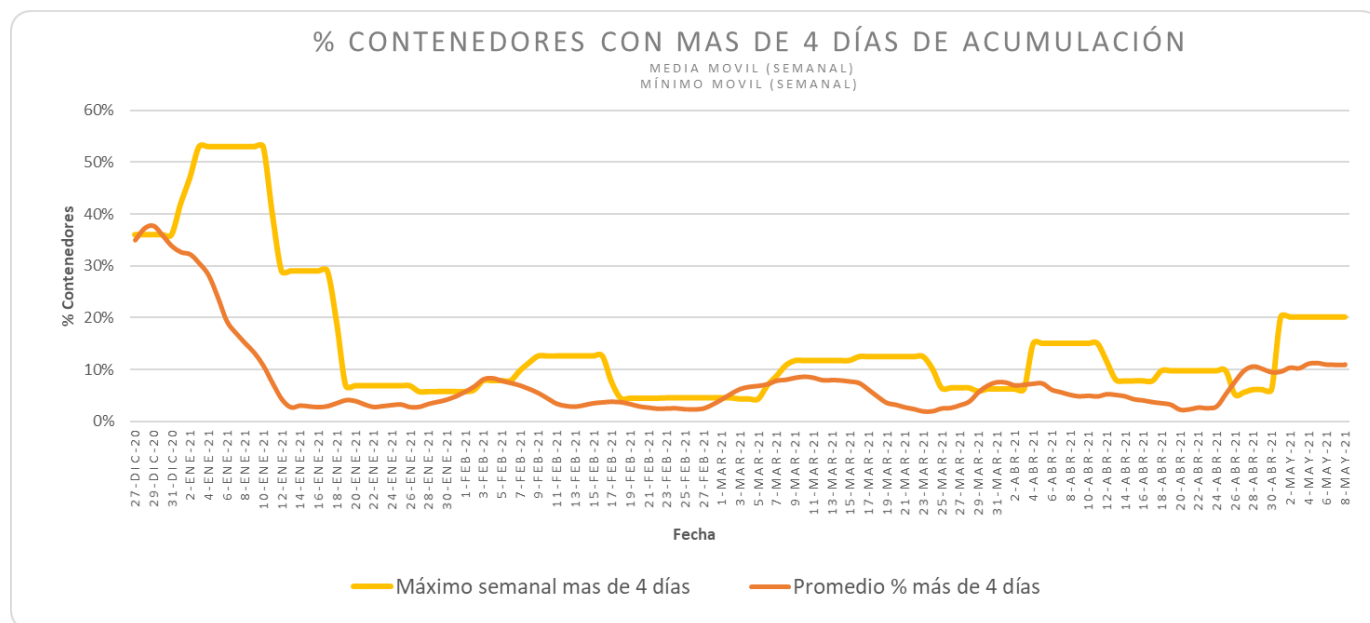
PROMEDIOS Y EXTREMOS SEMANALES MOVILES





SERVICIO DE PLANIFICACIÓN, ADMINISTRACIÓN Y APOYO

INFORME DIARIO DE GESTIÓN DIVISIÓN LIMPIEZA 08/05/2021





INFORME DIARIO DE GESTIÓN DIVISIÓN LIMPIEZA 08/05/2021

CONTENEDORES INDIVIDUALES CON MÁS DE 8 DÍAS SIN RECOLECCIÓN

CIRCUITO	POS	ACUMULACION	ESTADO
G_106	45	17	-
G_110	9	12	-
C_113	56	11	-
A_101	29	9	-
A_118	60	9	-
C_102	76	9	-
C_103	40	9	-
C_106	33	9	-
G_107	1	9	-
G_107	2	9	-
G_107	3	9	-
G_107	4	9	-
G_107	5	9	-
G_107	6	9	-
G_107	7	9	-
G_107	8	9	-
G_107	9	9	-
G_107	10	9	-
G_107	11	9	-
G_107	12	9	-
G_107	13	9	-
G_107	14	9	-
G_107	15	9	-
G_107	16	9	-
G_107	17	9	-
G_107	18	9	-
G_107	19	9	-
G_107	20	9	-
G_107	21	9	-
G_107	22	9	-
G_107	23	9	-
G_107	24	9	-
G_107	96	9	-
G_107	97	9	-
G_107	98	9	-
G_107	99	9	-
G_107	100	9	-
G_107	101	9	-



SERVICIO DE PLANIFICACIÓN, ADMINISTRACIÓN Y APOYO

INFORME DIARIO DE GESTIÓN DIVISIÓN LIMPIEZA 08/05/2021

CIRCUITO	POS	ACUMULACION	ESTADO
G_107	102	9	-
G_107	103	9	-
G_107	104	9	-
G_107	105	9	-
G_107	106	9	-
G_107	107	9	-
G_107	108	9	-
G_113	36	9	Sobrepeso
A_105	51	8	-
A_107	46	8	-
A_114	68	8	-

(*) Varios de estos contenedores presentan sobrepeso por lo que no pueden ser levantados por el servicio de recolección lateral y aguardan su levante vía grúa.

