



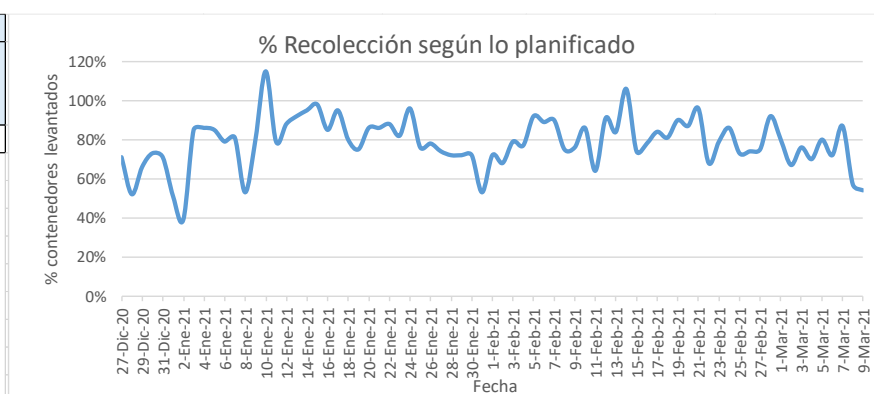
SERVICIO DE PLANIFICACIÓN, ADMINISTRACIÓN Y APOYO

INFORME DIARIO DE GESTIÓN DIVISIÓN LIMPIEZA 09/03/2021

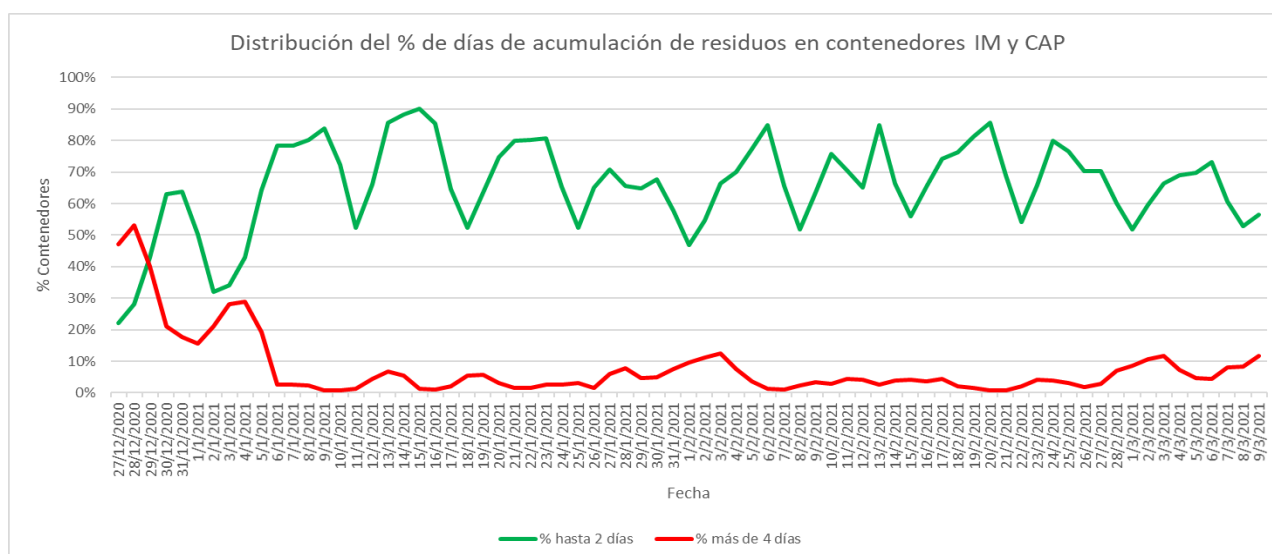
Análisis de contenedores levantados por Región y Turno hasta la hora 06:00. Los datos son extraídos del sistema DFR.

VALORES DIARIOS

Fecha	09/03/2021	
CONTENEDORES PLANIFICADOS IM - CAP	CONTENEDORES LEVANTADOS IM - CAP	% CONTENEDORES LEVANTADOS
6710	5393	80%



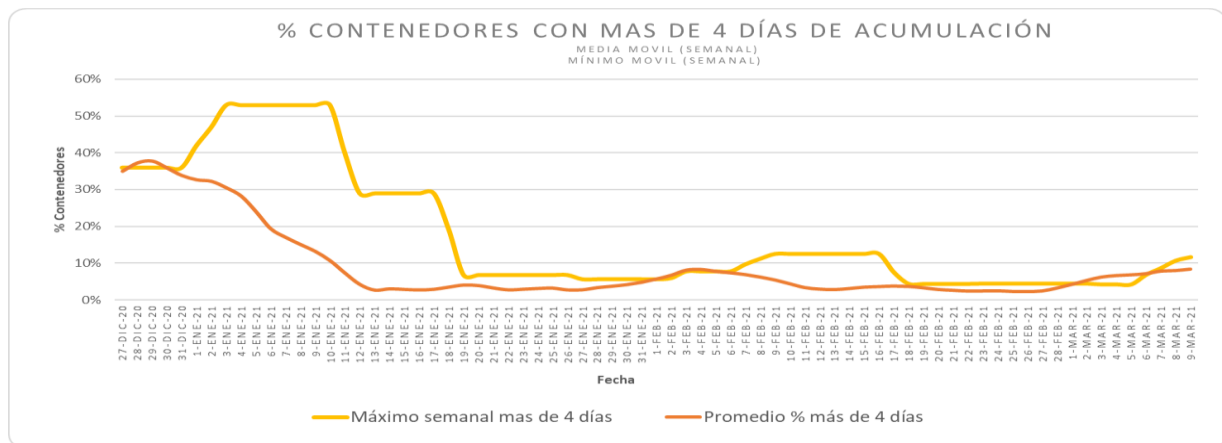
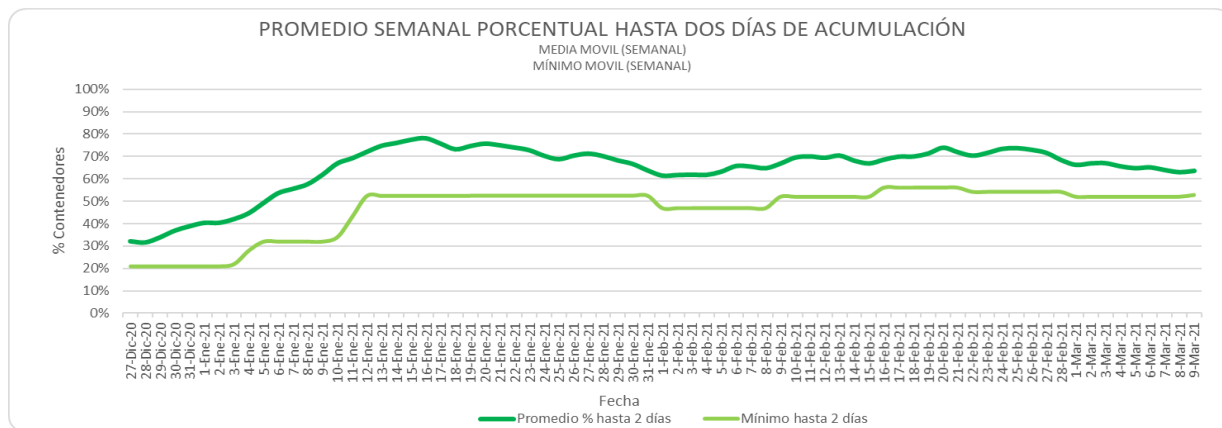
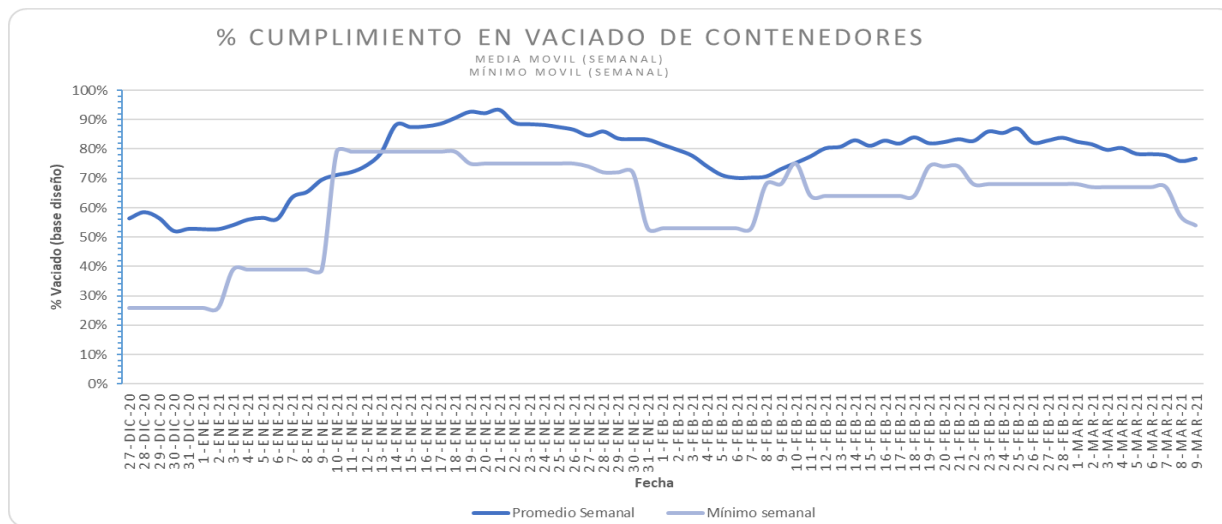
Días	N° Contenedores IM - CAP	% Contenedores
Hasta 2	7133	56,5%
entre 2-3	2168	17,2%
entre 3-4	1846	14,6%
entre 4-5	1166	9,2%
más de 5	313	2,5%
Total	12626	100%





INFORME DIARIO DE GESTIÓN DIVISIÓN LIMPIEZA 09/03/2021

PROMEDIOS Y EXTREMOS SEMANALES MOVILES



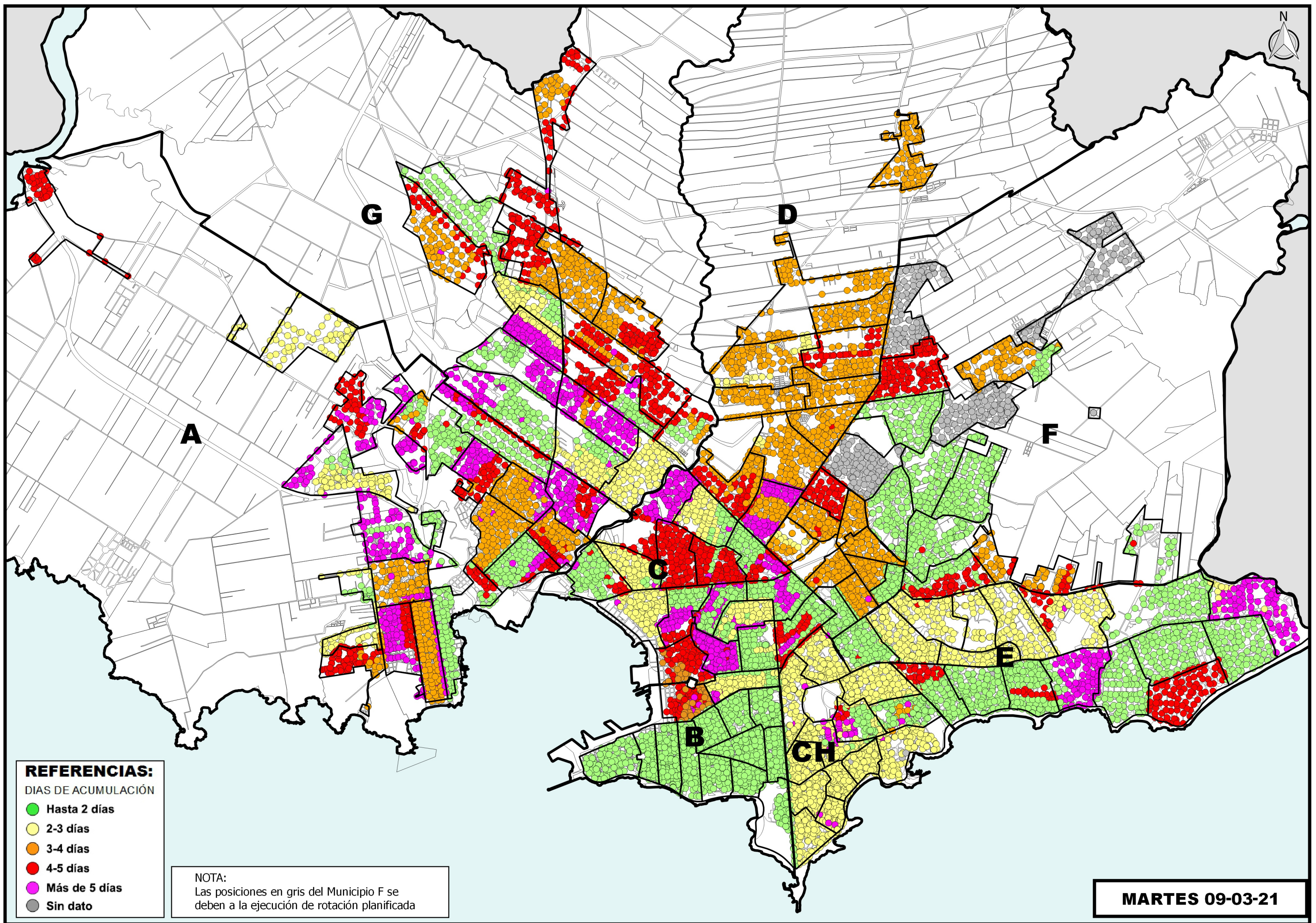


INFORME DIARIO DE GESTIÓN DIVISIÓN LIMPIEZA 09/03/2021

CONTENEDORES INDIVIDUALES CON MÁS DE 10 DÍAS SIN RECOLECCIÓN.

CIRCUITO	POS	ACUMULACION
A_105	22	10
A_108	39	11
A_114	34	13
A_116	81	10
A_116	82	10
A_116	83	10
B_102	6	25
C_101	17	12
C_101	18	12
C_111	72	18
C_112	96	19
C_113	16	12
C_113	97	18
C_116	34	13
G_103	68	12
G_105	60	11
G_114	17	15

(*) Varios de estos contenedores presentan sobrepeso por lo que no pueden ser levantados por el servicio de recolección lateral y aguardan su levante vía pluma.



REFERENCIAS:

DIAS DE ACUMULACIÓN

- Hasta 2 días
- 2-3 días
- 3-4 días
- 4-5 días
- Más de 5 días
- Sin dato

NOTA:

Las posiciones en gris del Municipio F se deben a la ejecución de rotación planificada

MARTES 09-03-21