



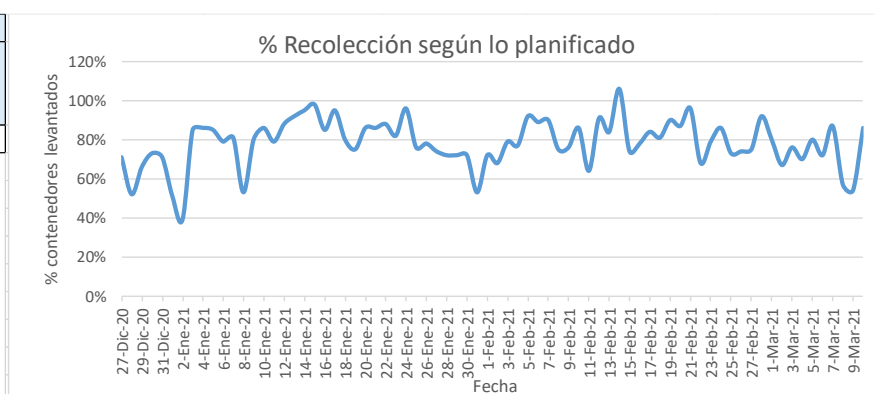
SERVICIO DE PLANIFICACIÓN, ADMINISTRACIÓN Y APOYO

INFORME DIARIO DE GESTIÓN DIVISIÓN LIMPIEZA 10/03/2021

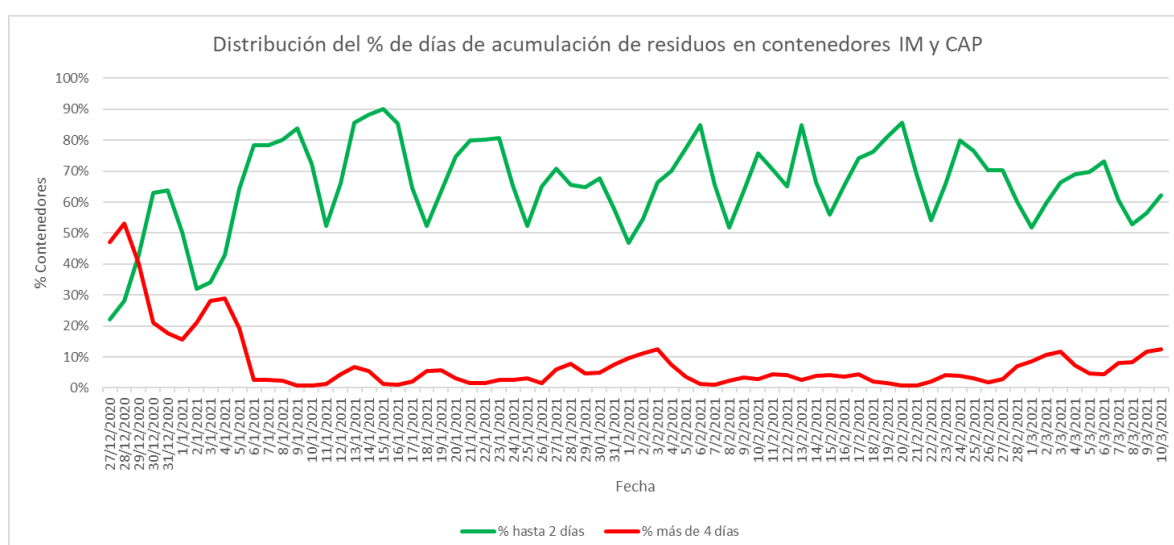
Análisis de contenedores levantados por Región y Turno hasta la hora 06:00. Los datos son extraídos del sistema DFR.

VALORES DIARIOS

Fecha	10/03/2021	
CONTENEDORES PLANIFICADOS IM - CAP	CONTENEDORES LEVANTADOS IM - CAP	% CONTENEDORES LEVANTADOS
7022	6033	86%



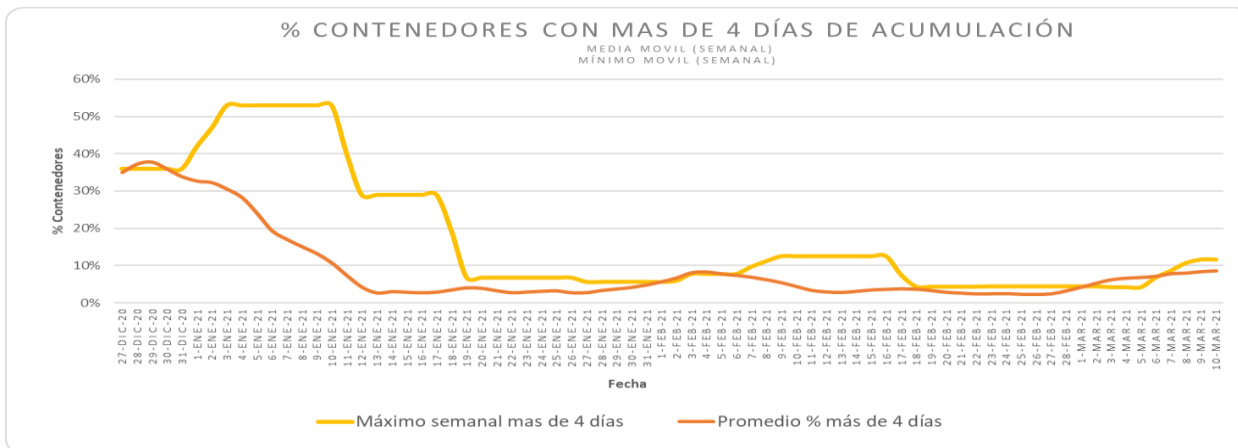
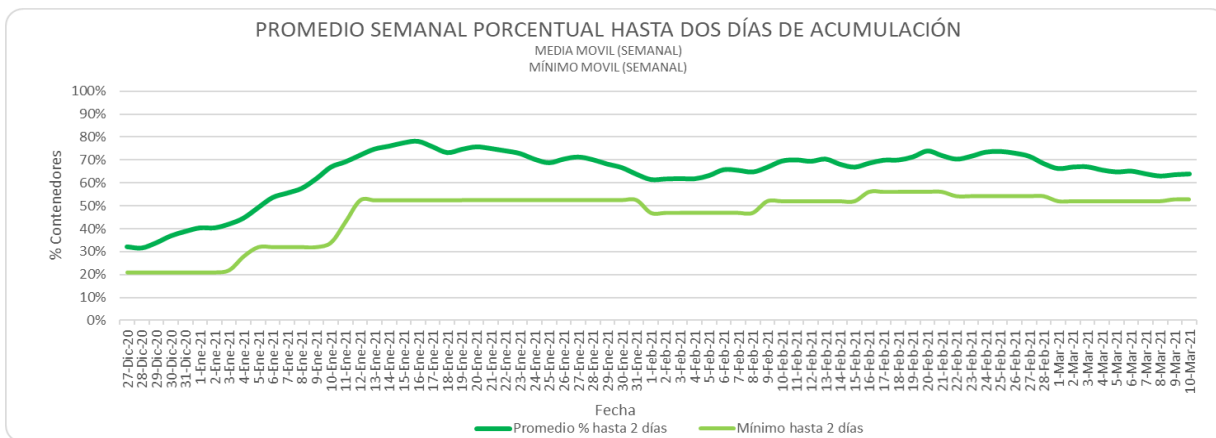
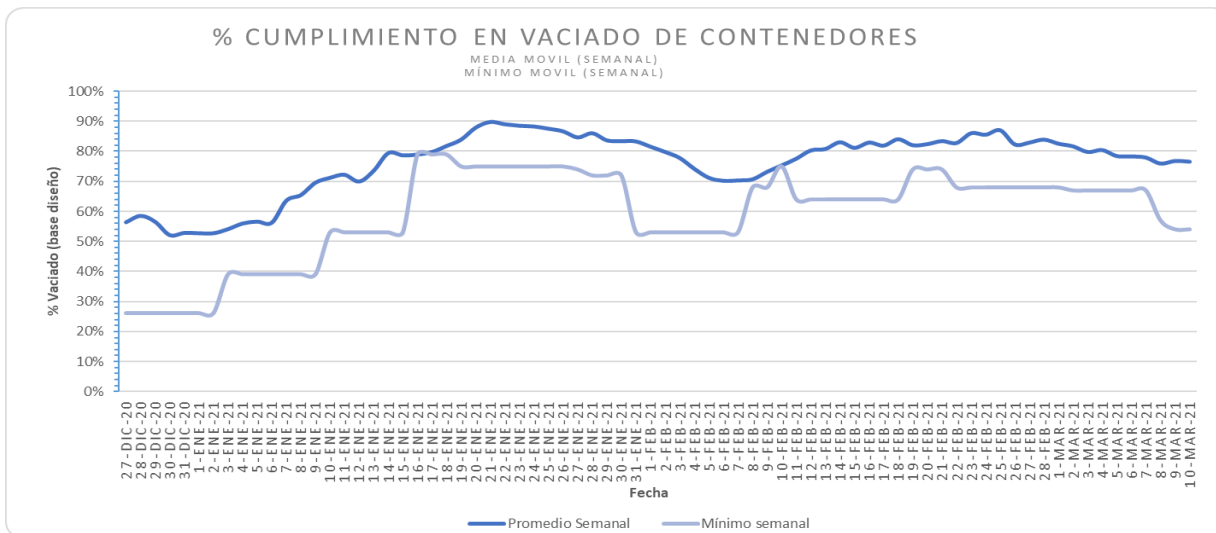
Días	N° Contenedores IM - CAP	% Contenedores
Hasta 2	7854	62,2%
entre 2-3	1780	14,1%
entre 3-4	1422	11,3%
entre 4-5	1181	9,4%
más de 5	389	3,1%
Total	12626	100%





INFORME DIARIO DE GESTIÓN DIVISIÓN LIMPIEZA 10/03/2021

PROMEDIOS Y EXTREMOS SEMANALES MOVILES





INFORME DIARIO DE GESTIÓN DIVISIÓN LIMPIEZA 10/03/2021

CONTENEDORES INDIVIDUALES CON MÁS DE 10 DÍAS SIN RECOLECCIÓN.

CIRCUITO	POS	ACUMULACION
A_105	22	11
A_108	39	12
A_114	34	14
A_116	81	11
A_116	82	11
A_116	83	11
B_102	6	26
C_101	17	13
C_101	18	13
C_111	72	19
C_112	96	20
C_113	16	13
C_113	97	19
C_116	34	14
C_116	35	10
G_103	68	13
G_105	60	12
G_114	17	16

(\*) Varios de estos contenedores presentan sobrepeso por lo que no pueden ser levantados por el servicio de recolección lateral y aguardan su levante vía pluma.

