

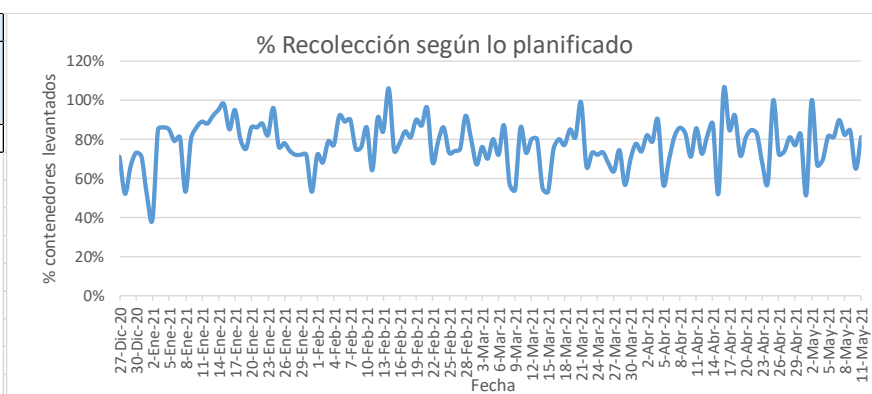


**INFORME DIARIO DE GESTIÓN DIVISIÓN LIMPIEZA 11/05/2021**

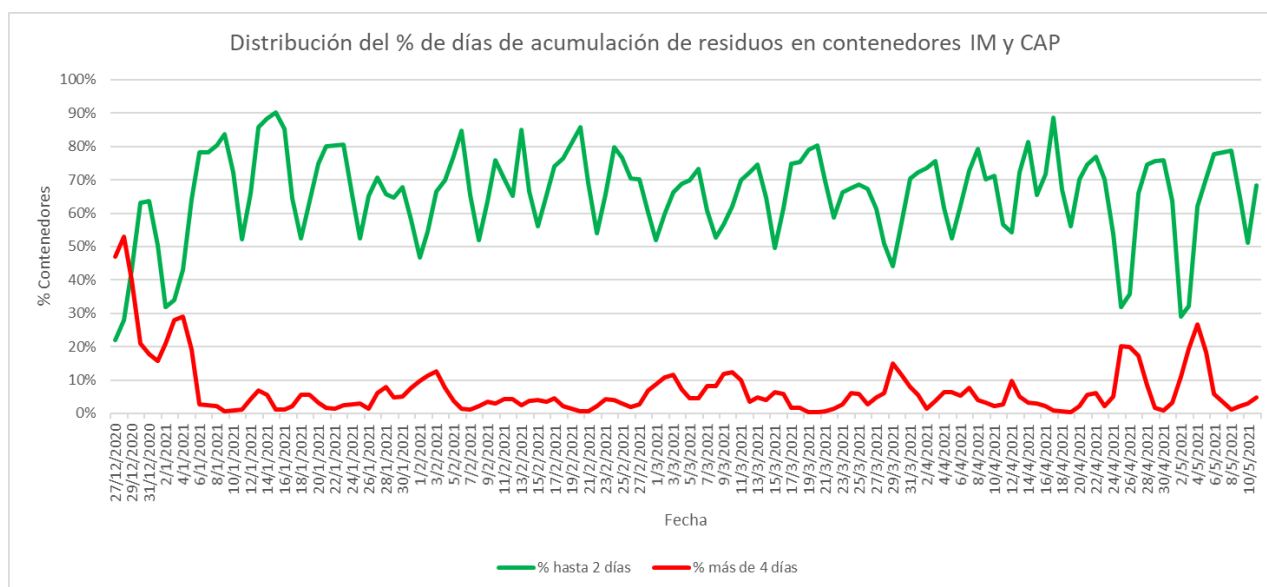
Análisis de contenedores levantados por Región y Turno hasta la hora 06:00. Los datos son extraídos del sistema DFR.

**VALORES DIARIOS**

Fecha	11/05/2021	
CONTENEDORES PLANIFICADOS IM - CAP	CONTENEDORES LEVANTADOS IM - CAP	% CONTENEDORES LEVANTADOS
7022	5693	81%



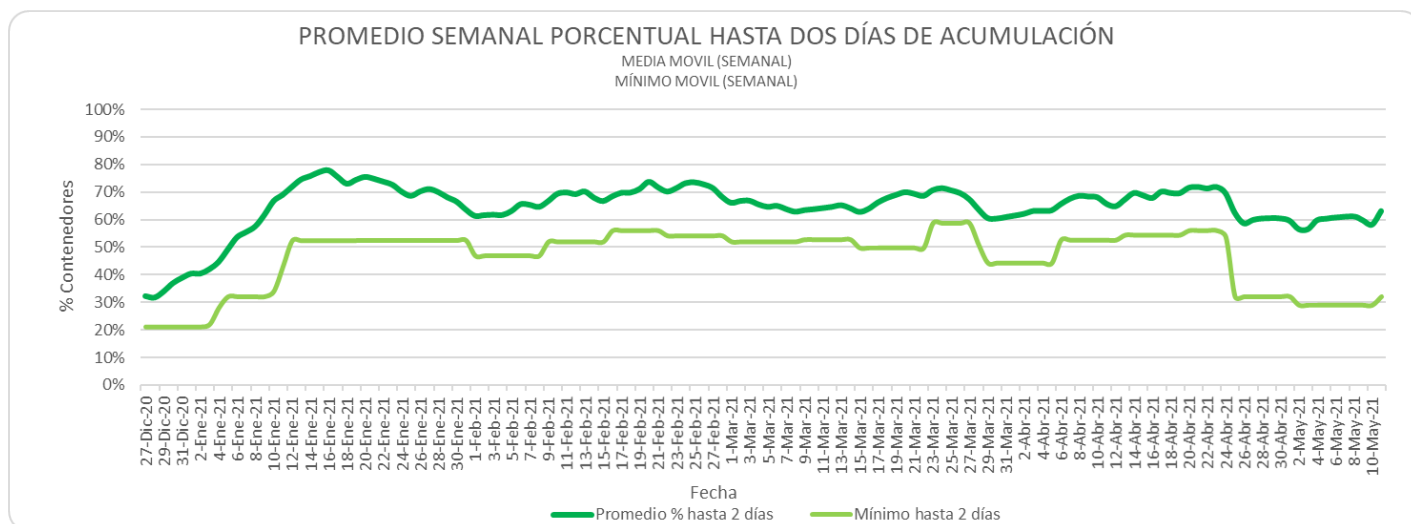
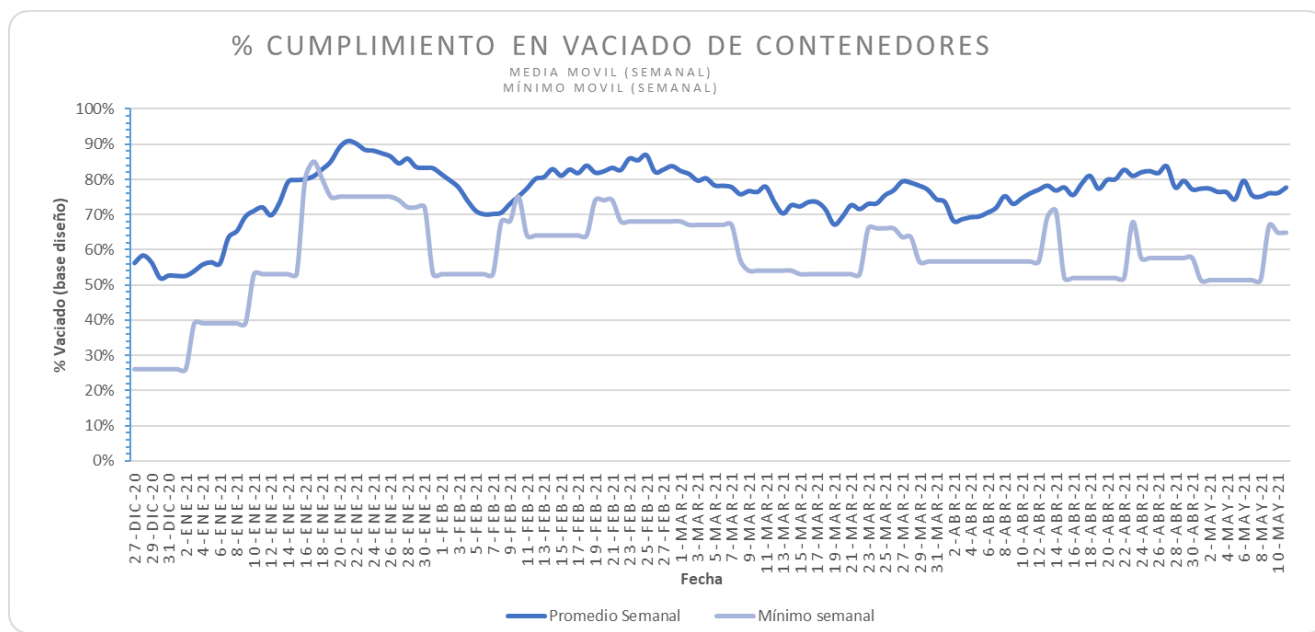
Días	N° Contenedores IM - CAP	% Contenedores
Hasta 2	8667	68,4%
entre 2-3	1720	13,6%
entre 3-4	1674	13,2%
entre 4-5	469	3,7%
más de 5	150	1,2%
Total	12680	100%





INFORME DIARIO DE GESTIÓN DIVISIÓN LIMPIEZA 11/05/2021

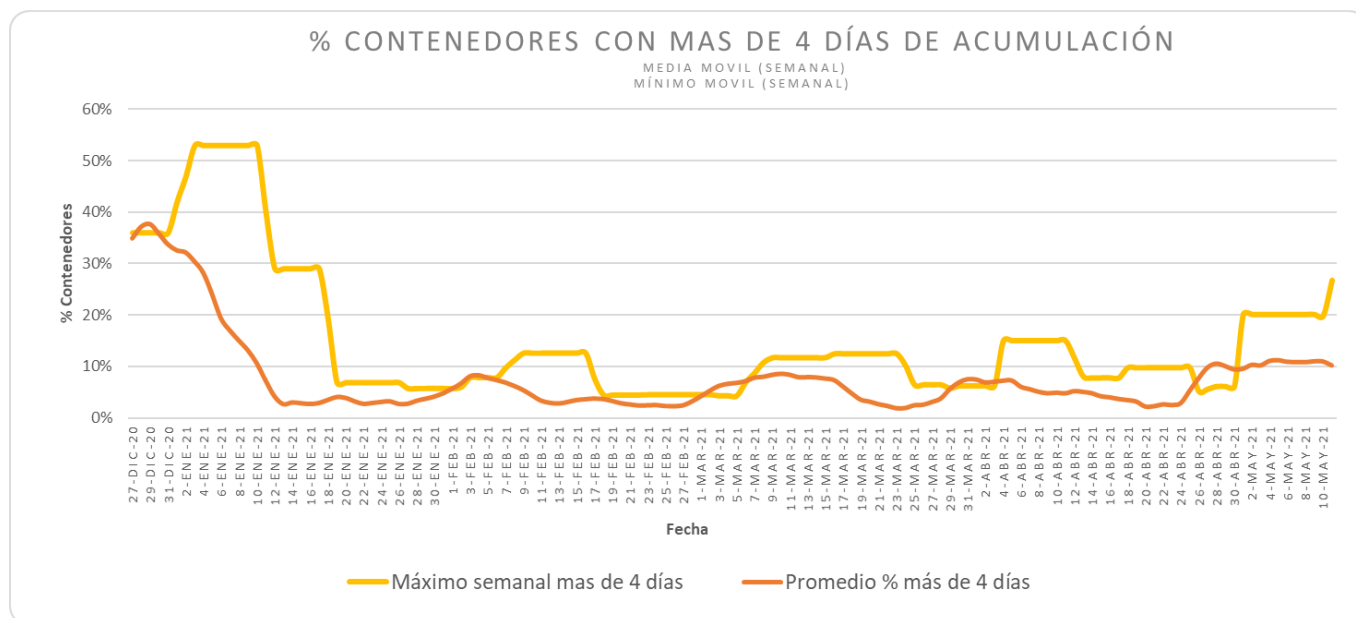
PROMEDIOS Y EXTREMOS SEMANALES MOVILES





SERVICIO DE PLANIFICACIÓN, ADMINISTRACIÓN Y APOYO

INFORME DIARIO DE GESTIÓN DIVISIÓN LIMPIEZA 11/05/2021





INFORME DIARIO DE GESTIÓN DIVISIÓN LIMPIEZA 11/05/2021

CONTENEDORES INDIVIDUALES CON MÁS DE 8 DÍAS SIN RECOLECCIÓN

CIRCUITO	POS	CUMULACION	ESTADO
G_106	45	20	-
G_110	9	15	-
A_101	62	8	-
A_106	17	8	-
A_106	28	8	-
G_115	23	8	-

(\*) Varios de estos contenedores presentan sobrepeso por lo que no pueden ser levantados por el servicio de recolección lateral y aguardan su levante vía grúa.



