



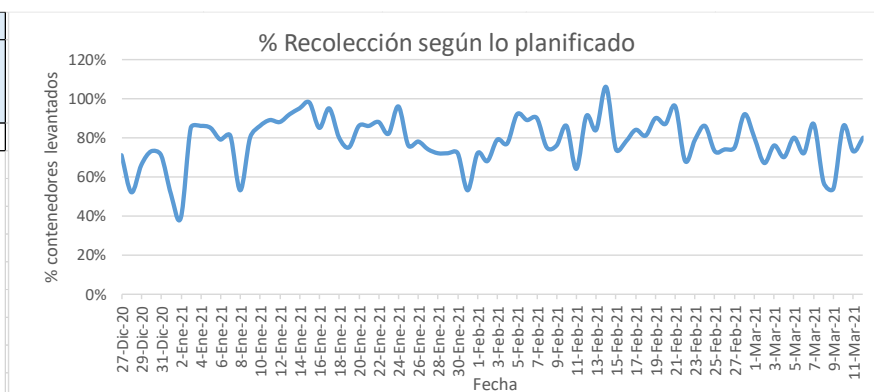
SERVICIO DE PLANIFICACIÓN, ADMINISTRACIÓN Y APOYO

INFORME DIARIO DE GESTIÓN DIVISIÓN LIMPIEZA 12/03/2021

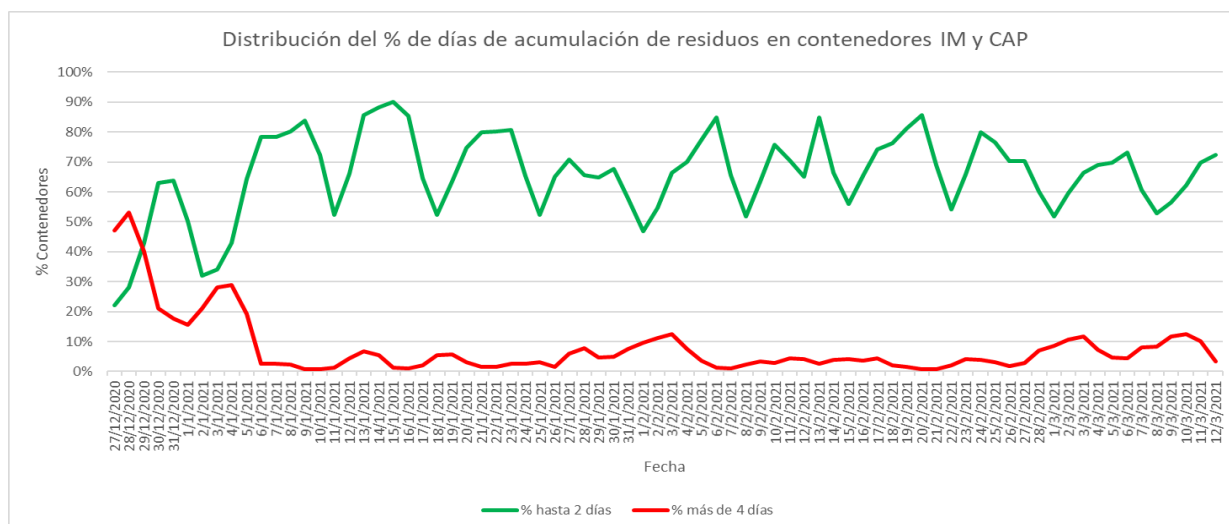
Análisis de contenedores levantados por Región y Turno hasta la hora 06:00. Los datos son extraídos del sistema DFR.

VALORES DIARIOS

Fecha	12/03/2021	
CONTENEDORES PLANIFICADOS IM - CAP	CONTENEDORES LEVANTADOS IM - CAP	% CONTENEDORES LEVANTADOS
6710	5357	80%



Días	N° Contenedores IM - CAP	% Contenedores
Hasta 2	9132	72,3%
entre 2-3	1922	15,2%
entre 3-4	1141	9,0%
entre 4-5	158	1,3%
más de 5	273	2,2%
Total	12626	100%

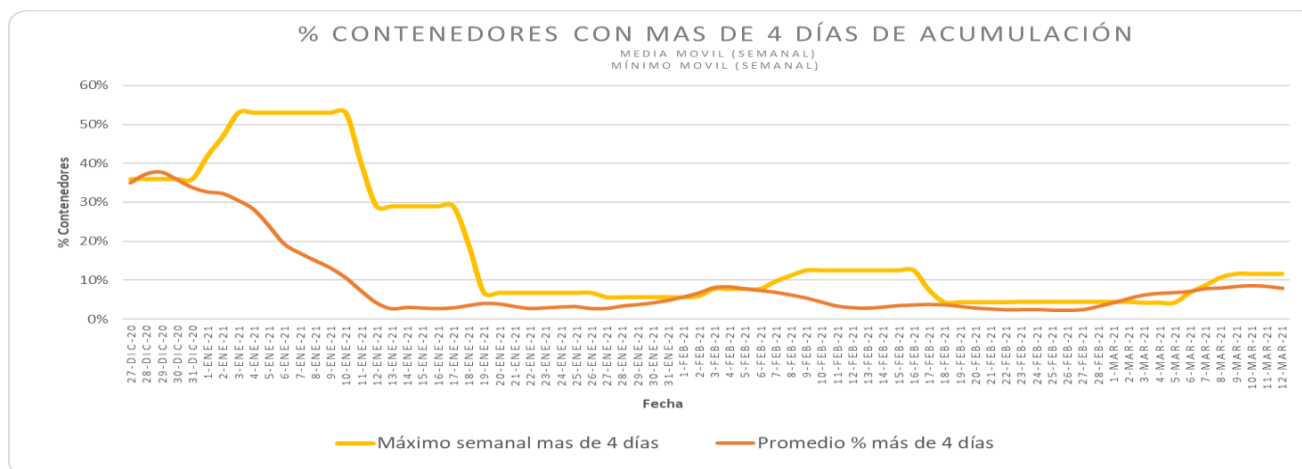
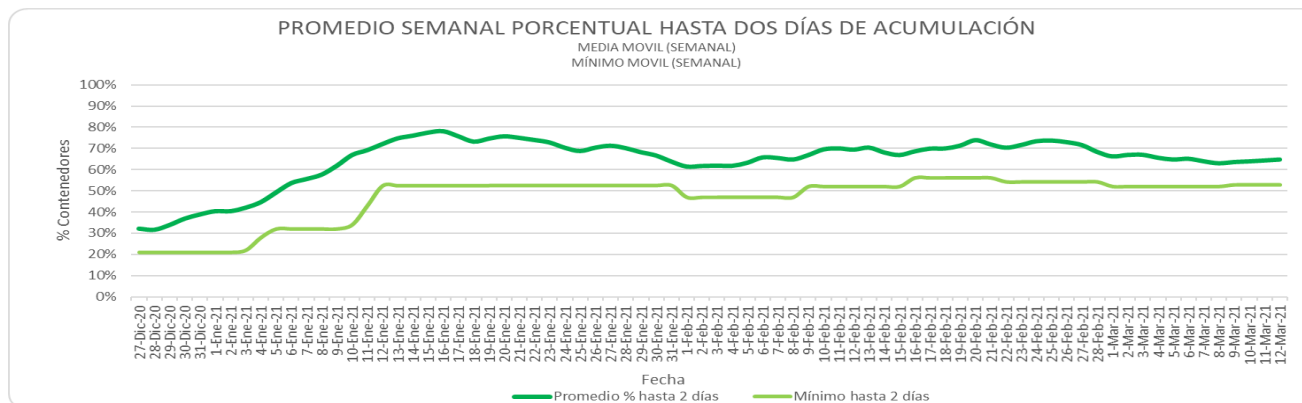
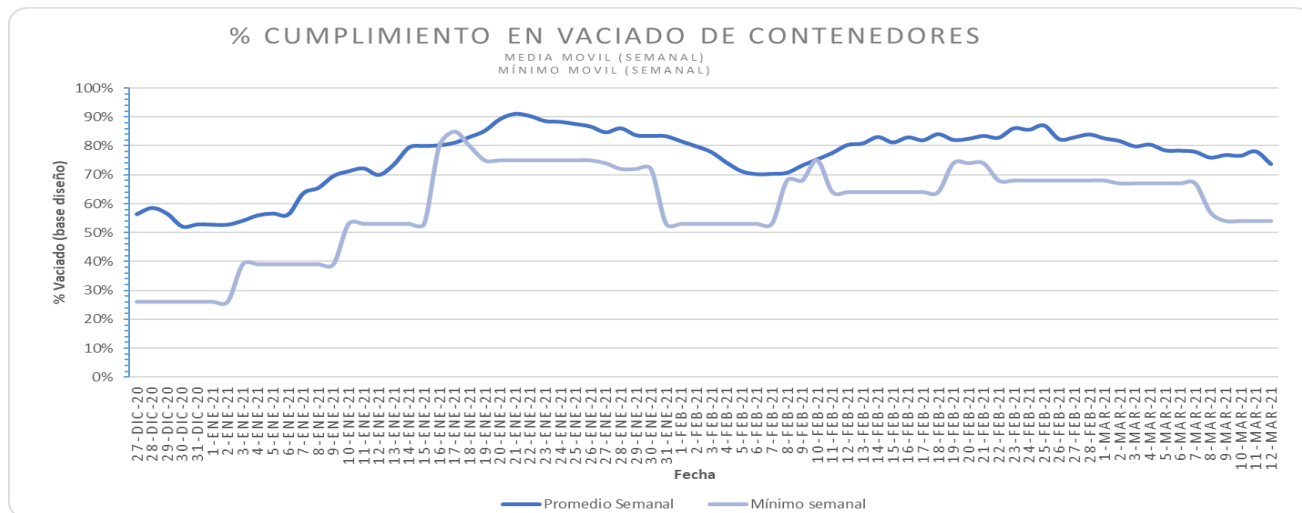




SERVICIO DE PLANIFICACIÓN, ADMINISTRACIÓN Y APOYO

INFORME DIARIO DE GESTIÓN DIVISIÓN LIMPIEZA 12/03/2021

PROMEDIOS Y EXTREMOS SEMANALES MOVILES



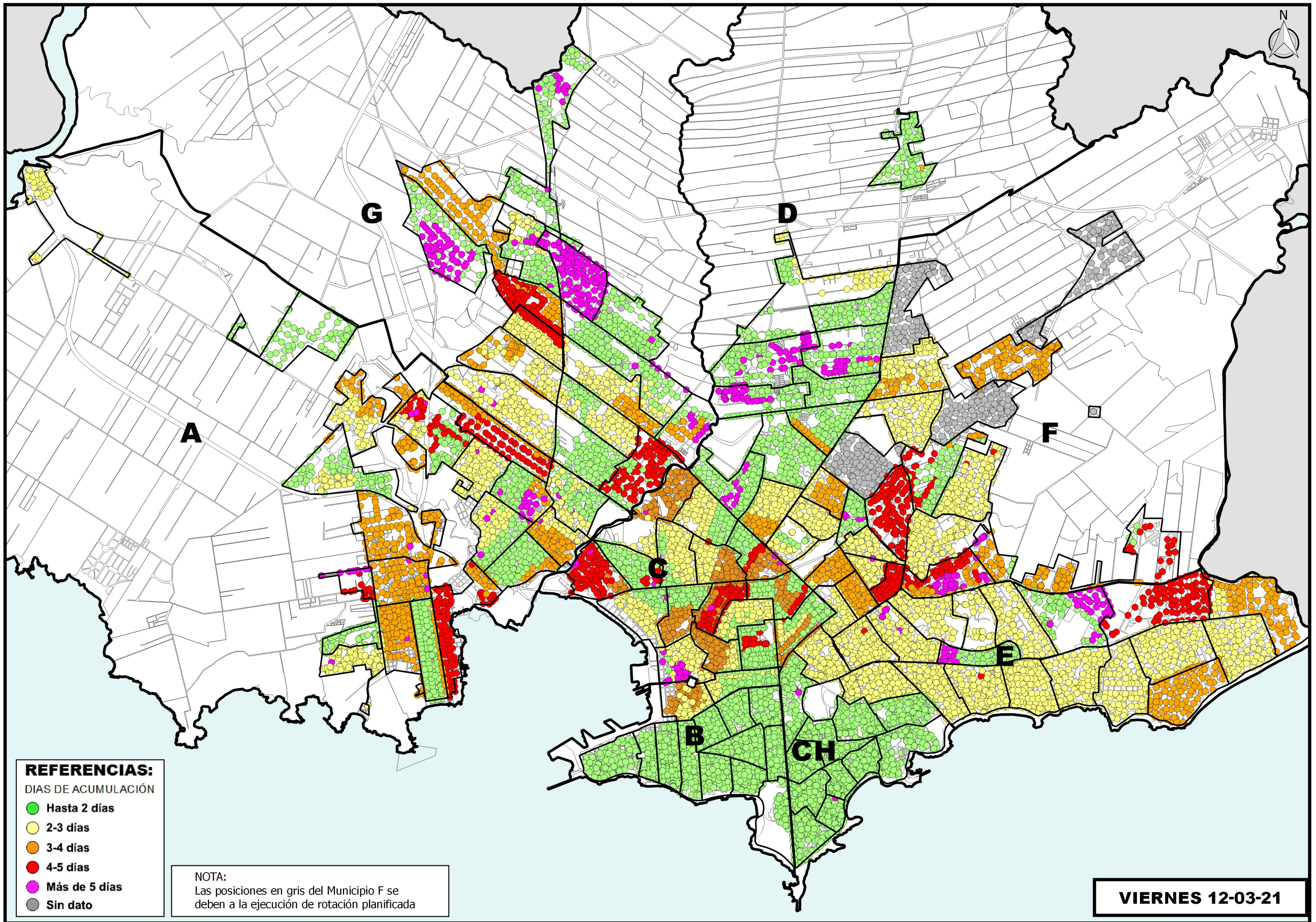


INFORME DIARIO DE GESTIÓN DIVISIÓN LIMPIEZA 12/03/2021

CONTENEDORES INDIVIDUALES CON MÁS DE 10 DÍAS SIN RECOLECCIÓN.

CIRCUITO	POS	ACUMULACION
A_105	22	13
A_108	39	14
A_114	34	16
A_118	47	10
C_110	79	11
C_115	85	10
C_116	34	16
C_116	35	12
G_114	17	18

(\*) Varios de estos contenedores presentan sobrepeso por lo que no pueden ser levantados por el servicio de recolección lateral y aguardan su levante vía pluma.



**REFERENCIAS:**

DIAS DE ACUMULACIÓN

- Hasta 2 días
- 2-3 días
- 3-4 días
- 4-5 días
- Más de 5 días
- Sin dato

NOTA:

Las posiciones en gris del Municipio F se deben a la ejecución de rotación planificada

**VIERNES 12-03-21**