



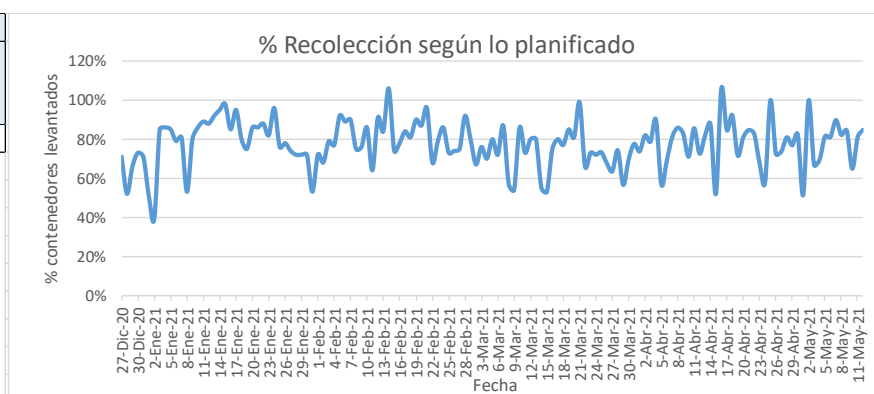
SERVICIO DE PLANIFICACIÓN, ADMINISTRACIÓN Y APOYO

INFORME DIARIO DE GESTIÓN DIVISIÓN LIMPIEZA 12/05/2021

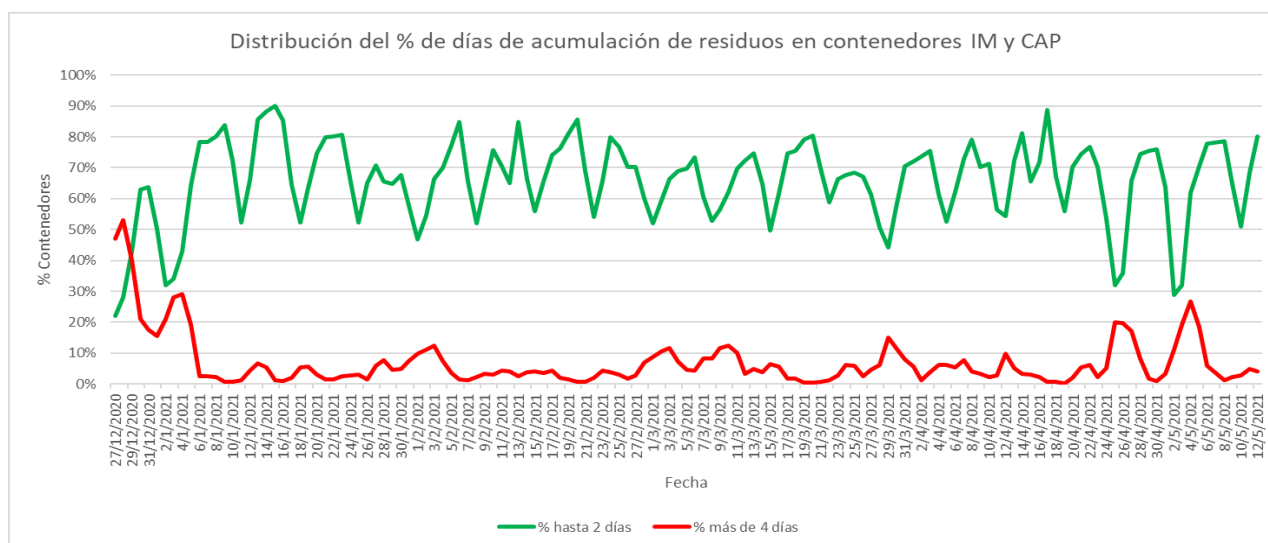
Análisis de contenedores levantados por Región y Turno hasta la hora 06:00. Los datos son extraídos del sistema DFR.

VALORES DIARIOS

Fecha	12/05/2021	
CONTENEDORES PLANIFICADOS IM - CAP	CONTENEDORES LEVANTADOS IM - CAP	% CONTENEDORES LEVANTADOS
6710	5690	85%



Días	N° Contenedores IM - CAP	% Contenedores
Hasta 2	10162	80,1%
entre 2-3	1399	11,0%
entre 3-4	595	4,7%
entre 4-5	285	2,2%
más de 5	238	1,9%
Total	12679	100%

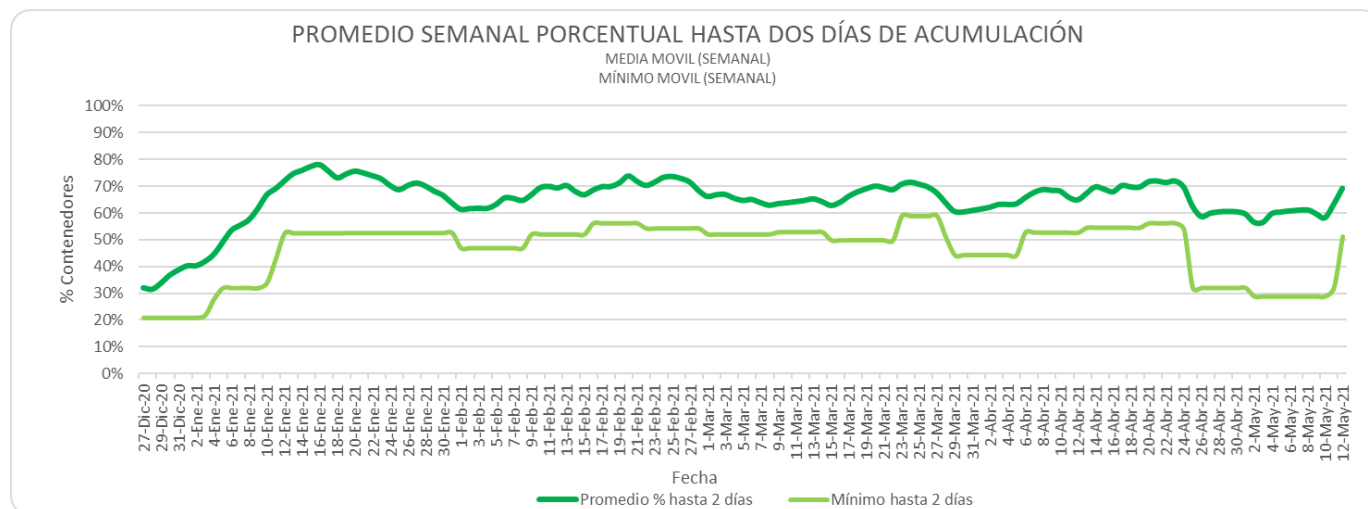
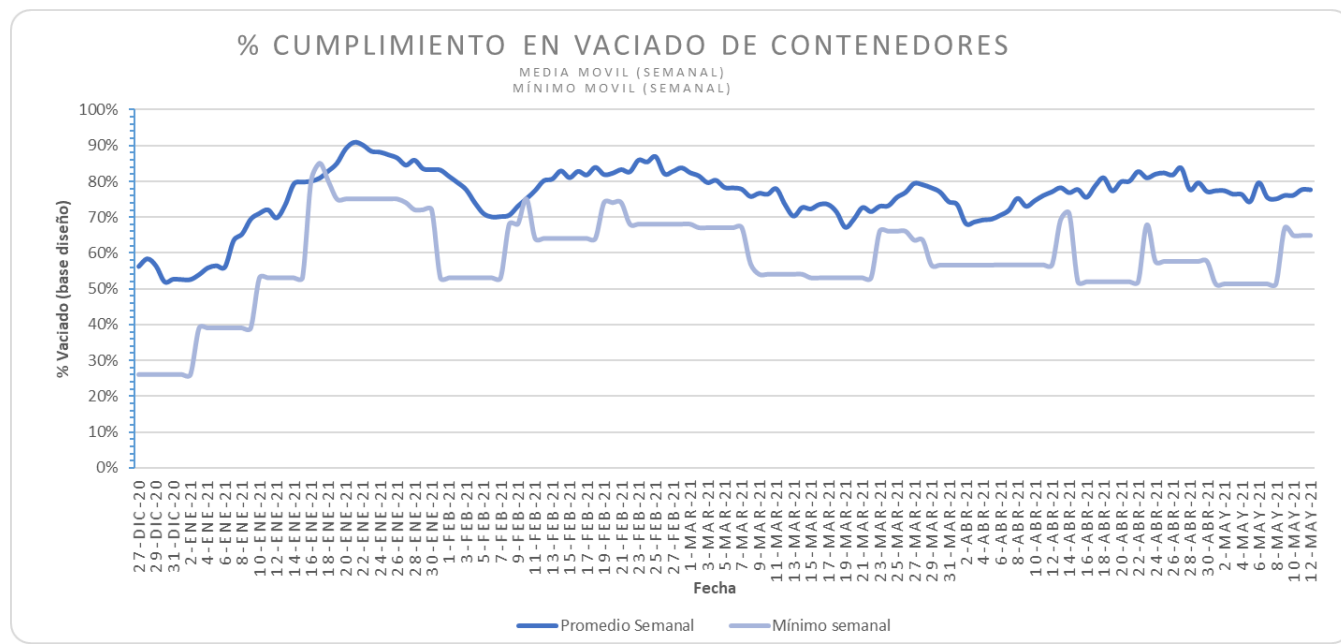




SERVICIO DE PLANIFICACIÓN, ADMINISTRACIÓN Y APOYO

INFORME DIARIO DE GESTIÓN DIVISIÓN LIMPIEZA 12/05/2021

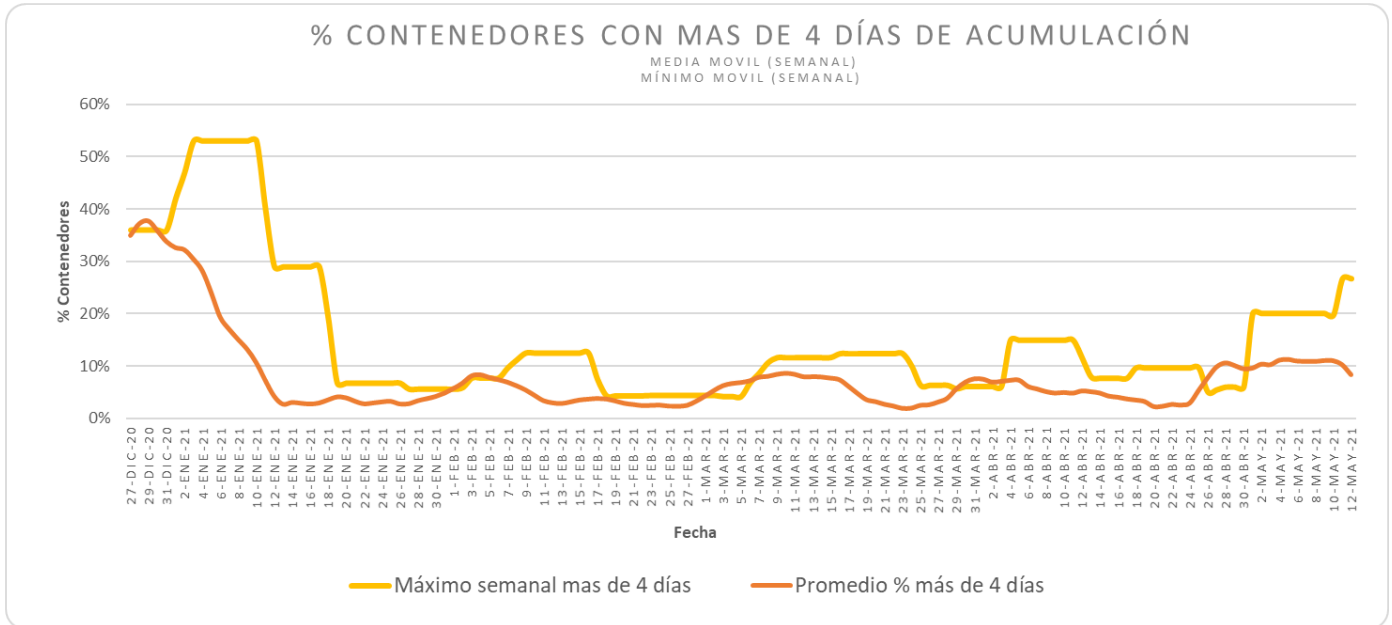
PROMEDIOS Y EXTREMOS SEMANALES MOVILES





SERVICIO DE PLANIFICACIÓN, ADMINISTRACIÓN Y APOYO

INFORME DIARIO DE GESTIÓN DIVISIÓN LIMPIEZA 12/05/2021





INFORME DIARIO DE GESTIÓN DIVISIÓN LIMPIEZA 12/05/2021

CONTENEDORES INDIVIDUALES CON MÁS DE 8 DÍAS SIN RECOLECCIÓN

CIRCUITO	POS	ACUMULACION	ESTADO
G_106	45	21	-
G_110	9	16	-
A_101	62	9	-
A_106	17	9	-
G_115	23	9	-
C_103	32	8	-
C_112	58	8	Sobrepeso
G_114	88	8	-

(*) Varios de estos contenedores presentan sobrepeso por lo que no pueden ser levantados por el servicio de recolección lateral y aguardan su levante vía grúa.

