DEPARTAMENTO Desarrollo Ambiental
DIVISIÓN: División Limpieza y Recolección
SERVICIO: Servicio de Planificación y Proyectos
Unidad: 4487

INFORME DIARIO DE GESTIÓN DIVISIÓN LIMPIEZA 12/03/2024

Análisis de contenedores levantados por Región y Turno hasta la hora 06:00.
Los datos son extraídos del sistema DFR.

Estado de la recolección.

Contenedores planificados IM - CAP	Contenedores vaciados IM - CAP	% Contenedores levantados
6.410	**4.781**	**75%**

Media móvil (7 días previos) porcentaje de contenedores vaciados
84%

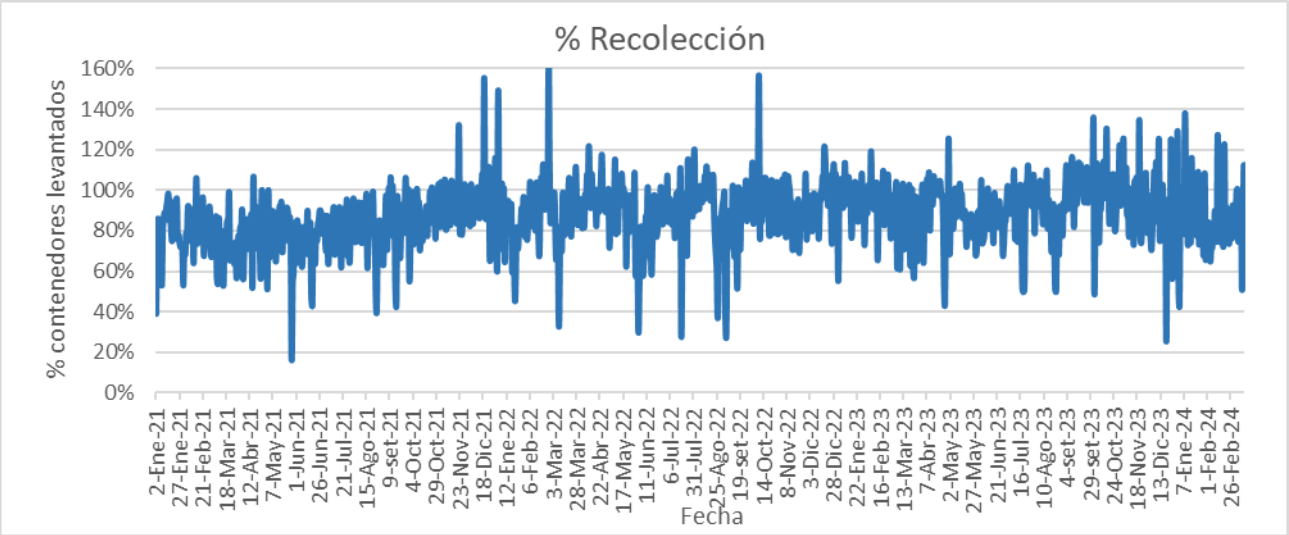

Días	Valores diarios		Promedio 7 días % Contenedores
	N° Contenedores IM - CAP	% Contenedores	
Hasta 2	6.962	59,9%	63,5%
entre 2-3	1.908	16,4%	17,9%
entre 3-4	888	7,6%	10,2%
entre 4-5	1.132	9,7%	5,5%
más de 5	729	6,3%	2,9%
Total	11.619	100%	100%

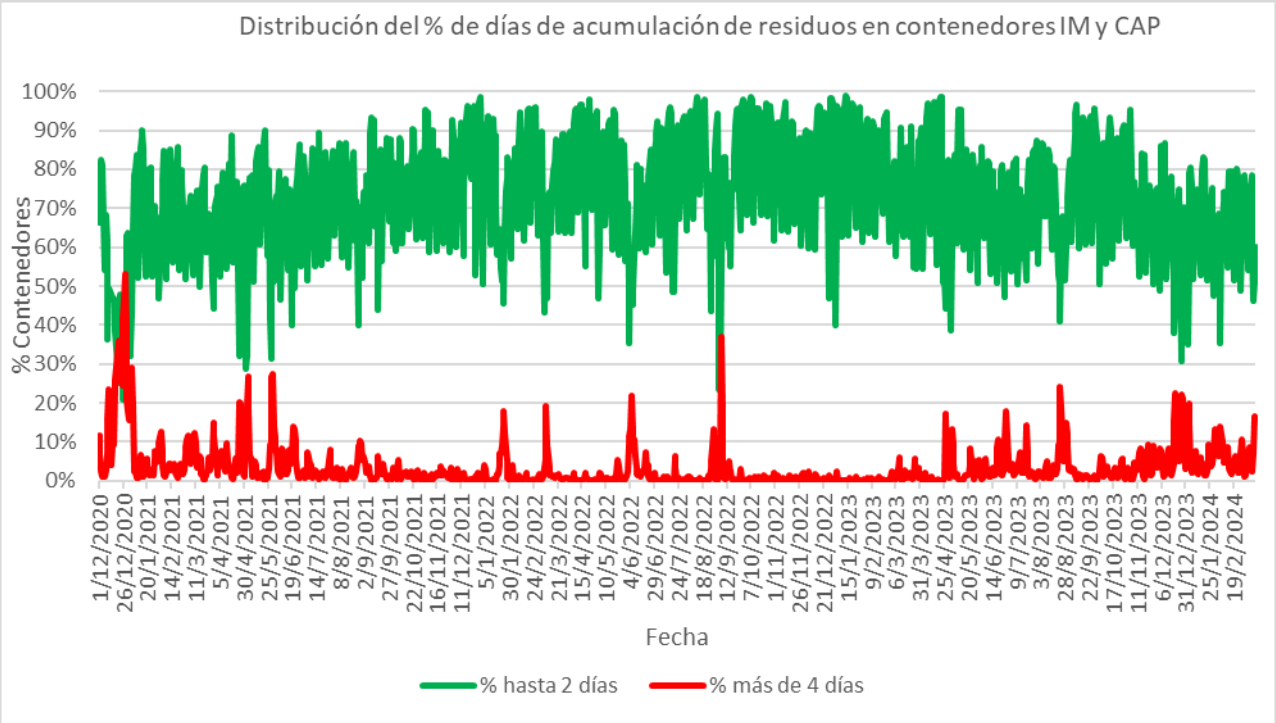
Distribución del % de días de acumulación de residuos en contenedores IM y CAP
% Contenedores
100%
90%
80%
70%
60%
50%
40%
30%
20%
10%
0%
Fecha
% hasta 2 días
% más de 4 días

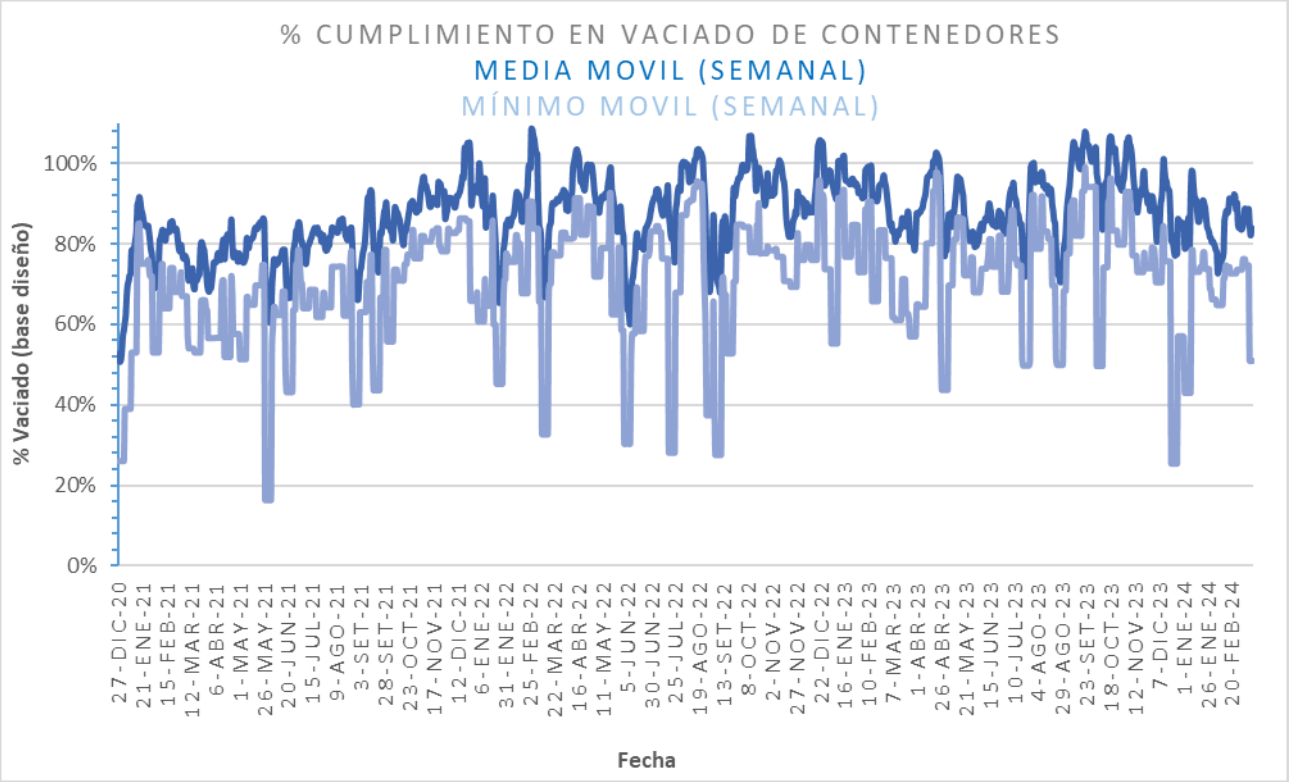
% CUMPLIMIENTO EN VACIADO DE CONTENEDORES
MEDIA MOVIL (SEMANAL)
MÍNIMO MOVIL (SEMANAL)
% Vaciado (base diseño)
100%
80%
60%
40%
20%
0%
Fecha

Promedio, media, mínimo y máximo móvil semanal de hasta 2 y más de 4 días.

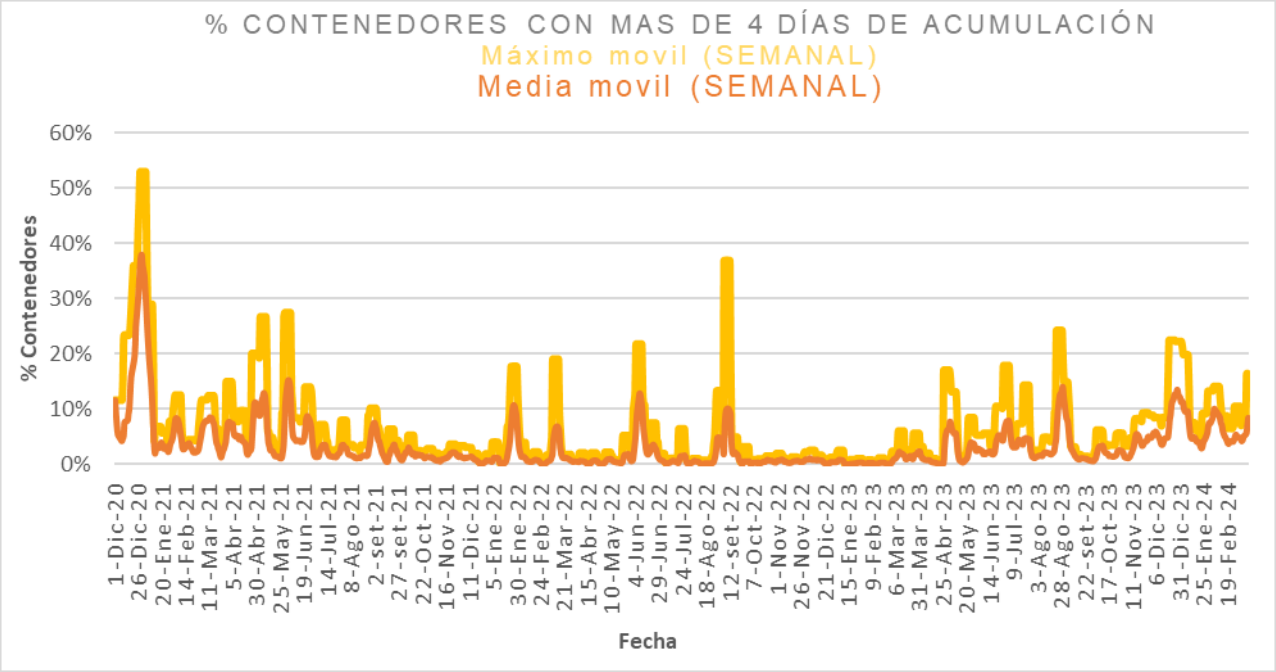

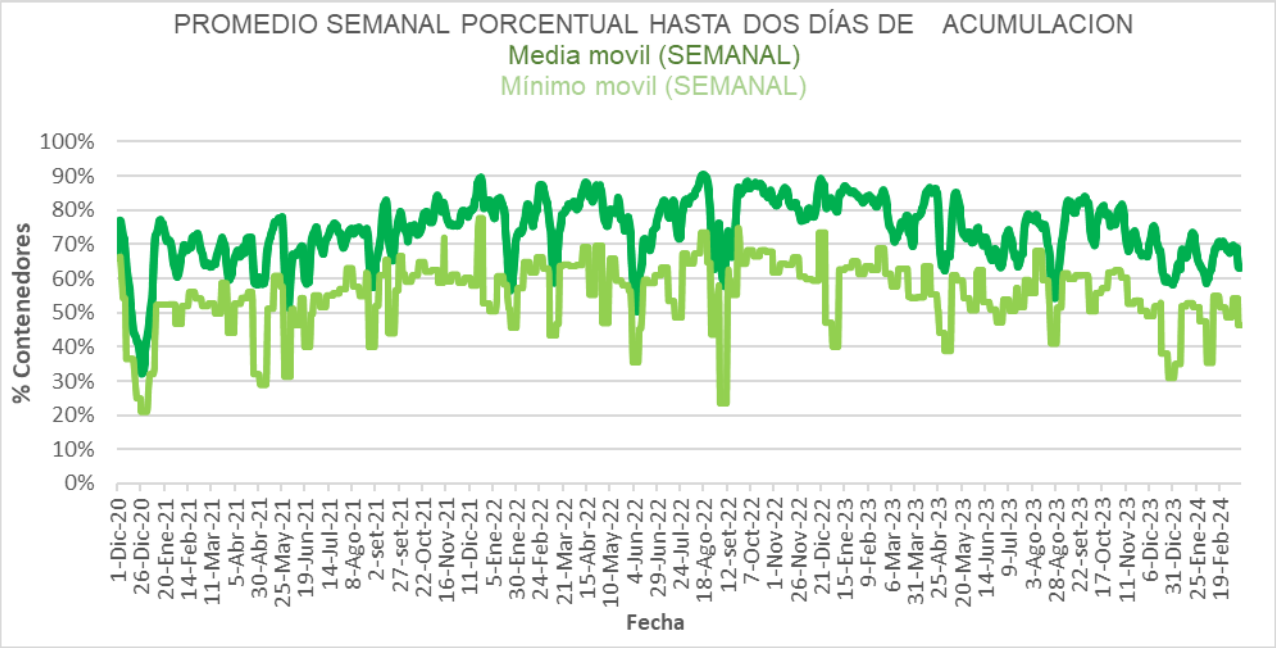

Intendencia Montevideo

Disponibilidad

DISPONIBILIDAD POR TURNOS			
11/03/2024	MATUTINO	VESPERTINO	NOCTURNO
CAMIONES	28	27	23
CHOFERES	25	22	31
AUXILIARES	24	17	25
CAMIONES UTILIZADOS	24	18	25
DENUNCIAS DE FALLAS	24	10	3

Media móvil 14 días camiones, choferes, auxiliares y denuncias por turno.

	Matutino			Vespertino			Nocturno		
	μ	σ	μ ± 2σ	μ	σ	μ ± 2σ	μ	σ	μ ± 2σ
Camiones	23,2	0,6	[21,93 - 24,5]	26,2	2,2	[21,69 - 30,68]	25,0	0,9	[23,28 - 26,72]
Tripulantes	23,9	0,7	[22,59 - 25,26]	16,6	1,2	[14,31 - 18,97]	25,4	1,1	[23,26 - 27,57]
Denuncias	19,2	1,1	[17,03 - 21,4]	10,7	0,9	[8,84 - 12,49]	7,0	0,6	[5,7 - 8,3]

Intendencia Montevideo

Gráficos de camiones, choferes, auxiliares y denuncias por turno.

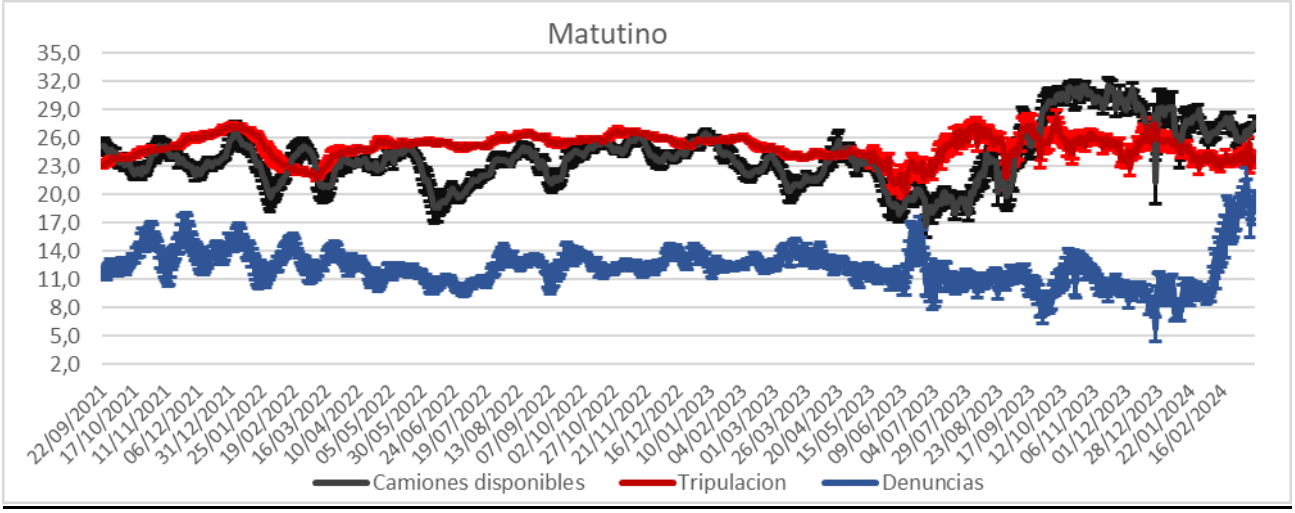

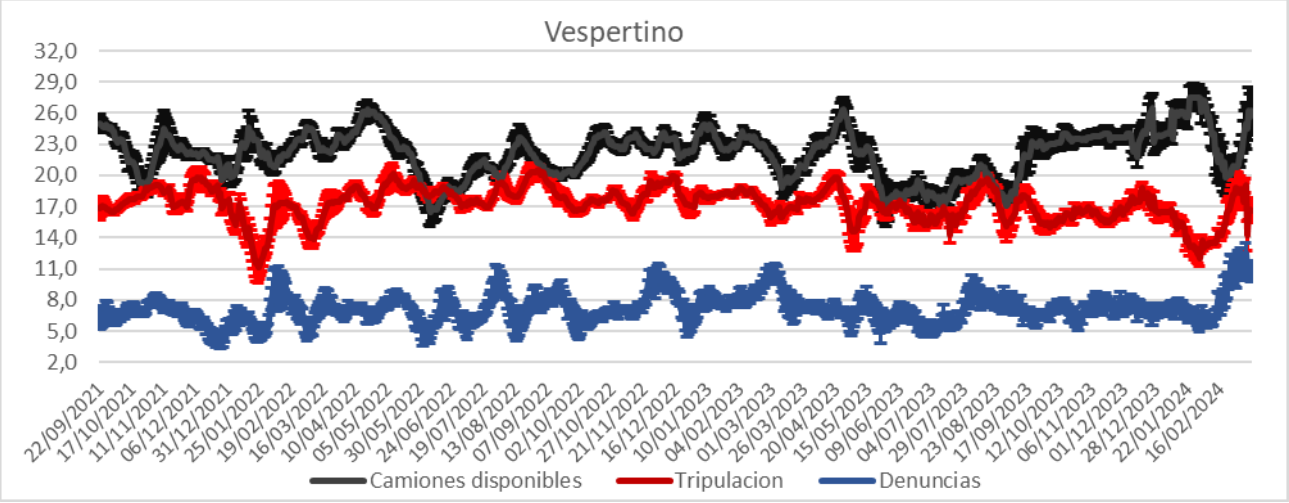

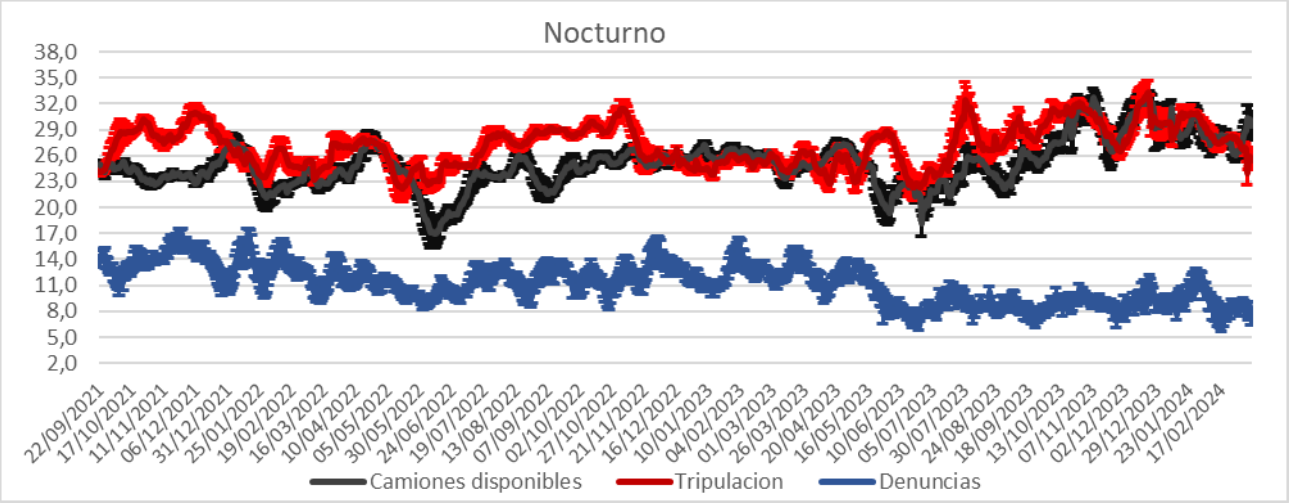

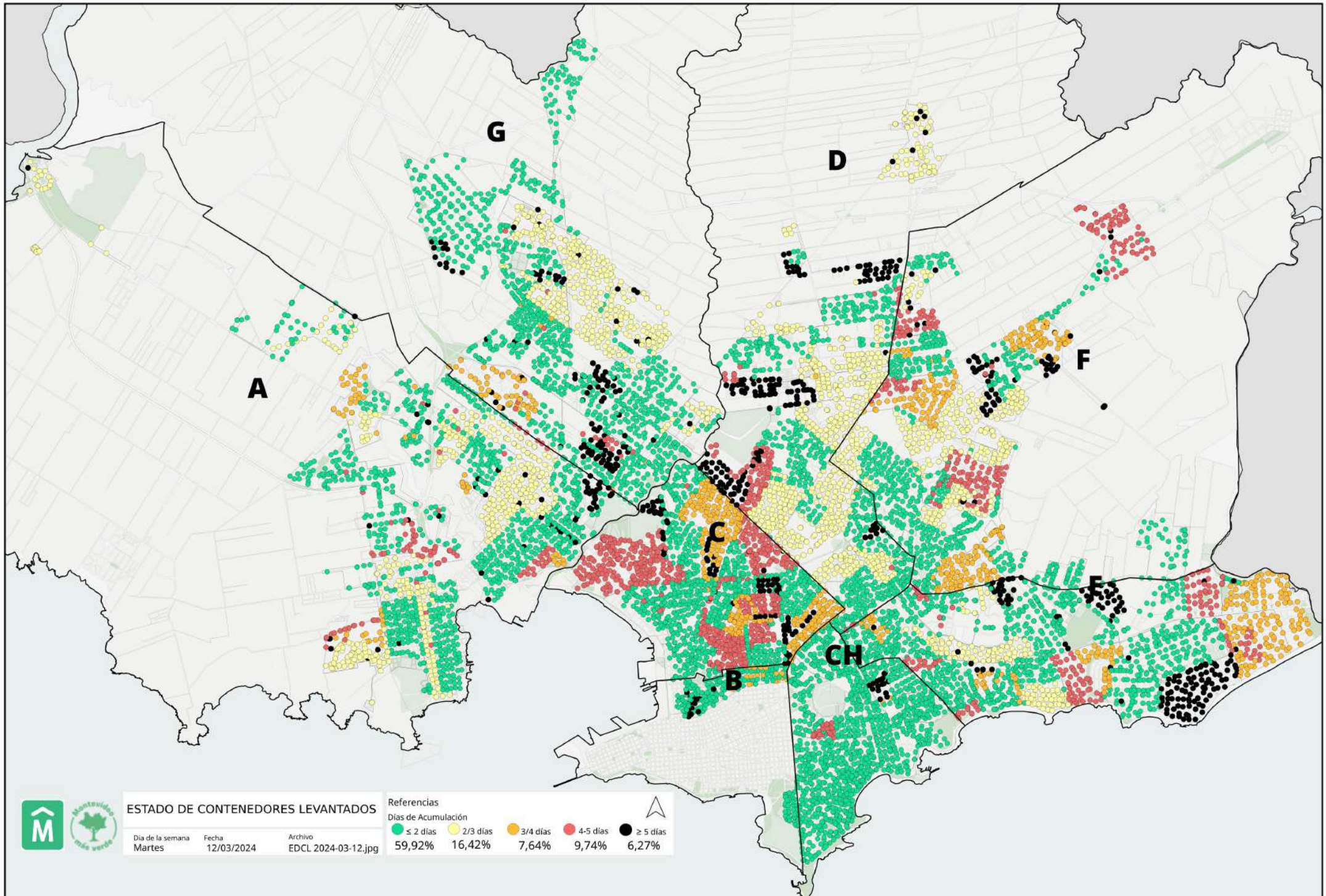
G
D
A
F
C
E
CH
B
ESTADO DE CONTENEDORES LEVANTADOS
Dia de la semana
Martes
Fecha
12/03/2024
Archivo
EDCL 2024-03-12.jpg
Referencias
Días de Acumulación
≤ 2 días
59,92%
2/3 días
16,42%
3/4 días
7,64%
4-5 días
9,74%
≥ 5 días
6,27%