



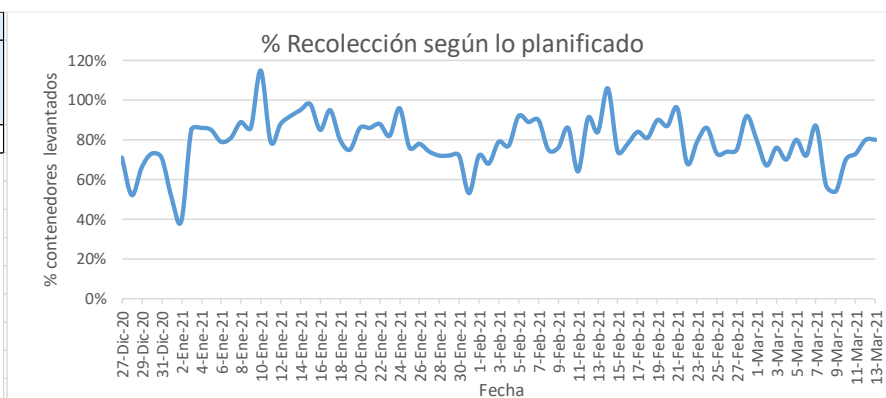
SERVICIO DE PLANIFICACIÓN, ADMINISTRACIÓN Y APOYO

**INFORME DIARIO DE GESTIÓN DIVISIÓN LIMPIEZA**

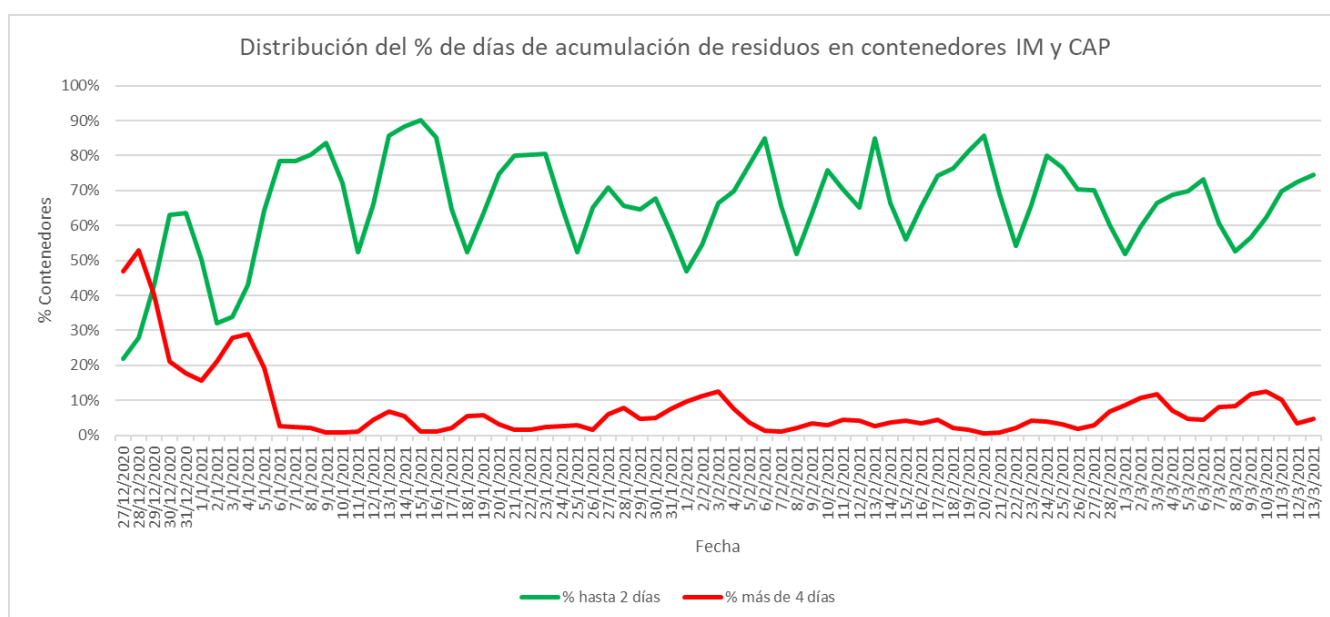
Análisis de contenedores levantados por Región y Turno hasta la hora 06:00. Los datos son extraídos del sistema DFR.

**VALORES DIARIOS**

Fecha	13/03/2021	
CONTENEDORES PLANIFICADOS IM - CAP	CONTENEDORES LEVANTADOS IM - CAP	% CONTENEDORES LEVANTADOS
7022	5595	80%



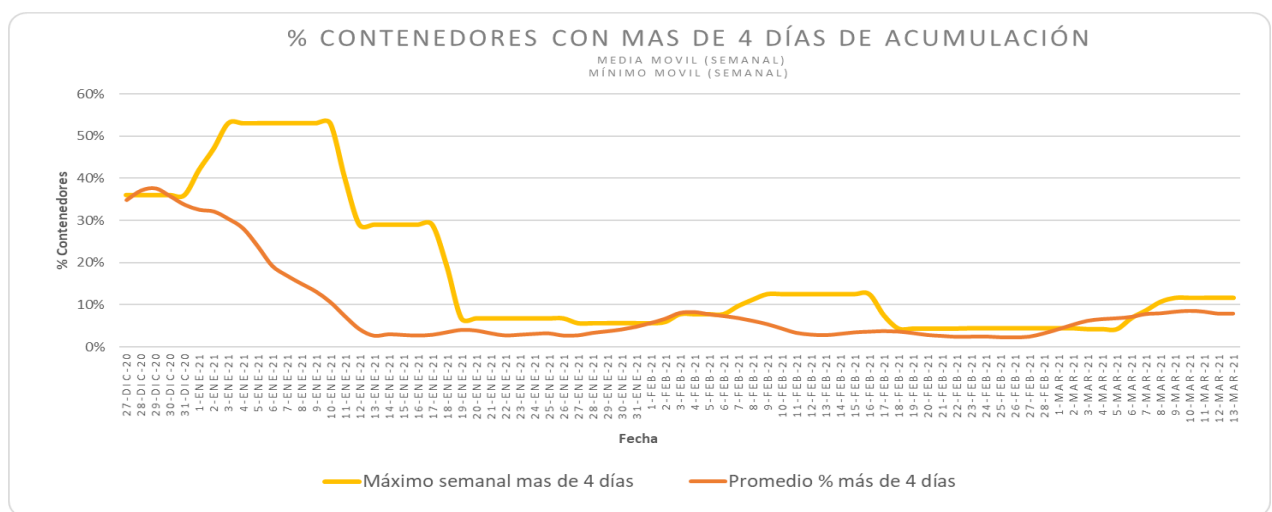
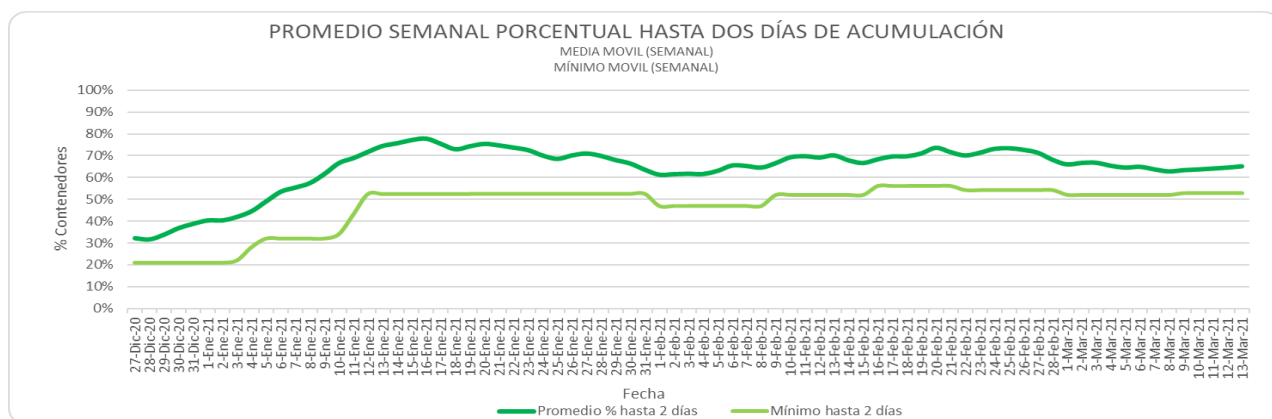
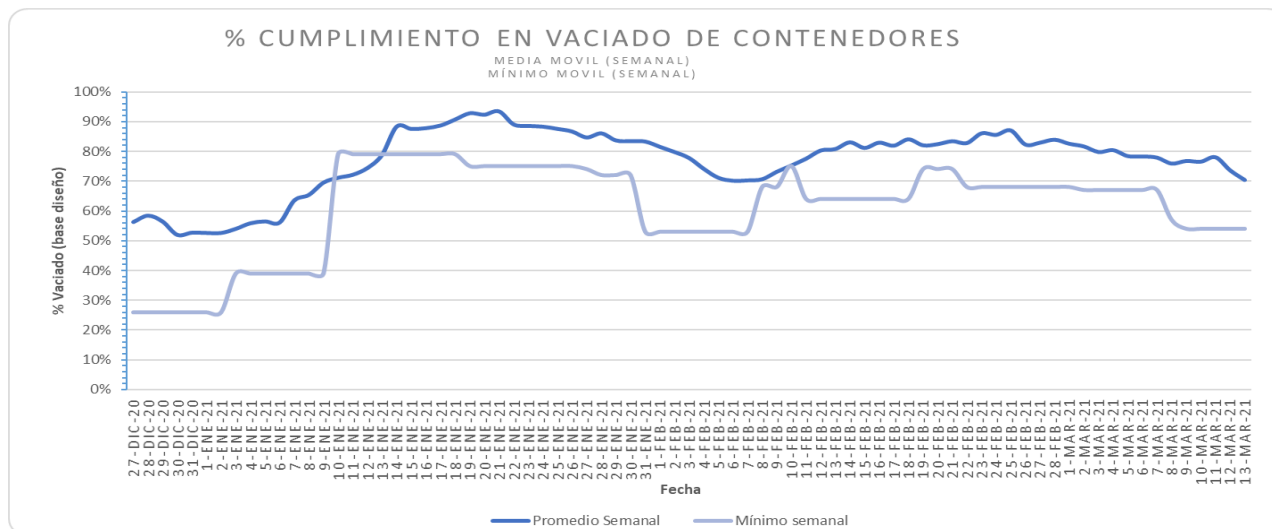
Días	N° Contenedores IM - CAP	% Contenedores
Hasta 2	9376	74,6%
entre 2-3	1946	15,5%
entre 3-4	650	5,2%
entre 4-5	418	3,3%
más de 5	182	1,4%
Total	12572	100%





SERVICIO DE PLANIFICACIÓN, ADMINISTRACIÓN Y APOYO

PROMEDIOS Y EXTREMOS SEMANALES MOVILES





SERVICIO DE PLANIFICACIÓN, ADMINISTRACIÓN Y APOYO

CONTENEDORES INDIVIDUALES CON MÁS DE 10 DÍAS SIN RECOLECCIÓN.

CIRCUITO	POS	ACUMULACION
E_110	75	8
E_110	76	8
F_102	95	8
F_102	96	8
F_102	97	8
F_102	98	8
F_102	99	8
F_102	100	8
F_102	101	8
F_112	35	8
D_112	101	8
D_112	102	8
D_112	103	8
D_112	104	8
D_112	105	8
D_112	106	8
D_112	107	8
D_112	108	8
D_112	109	8
D_112	110	8
D_112	111	8
A_105	22	14
A_108	38	9
A_108	39	15
A_110	17	9
A_118	47	11
A_118	52	8
A_118	56	8
C_112	76	8
C_112	87	8
C_114	79	9
C_116	34	17
C_116	35	13
C_116	65	8
G_114	17	19
G_107	38	9
G_107	52	9
G_113	23	8
G_113	24	8
G_113	25	8
G_113	26	8
G_113	27	8
G_116	29	8

(\*) Varios de estos contenedores presentan sobrepeso por lo que no pueden ser levantados por el servicio de recolección lateral y aguardan su levante vía pluma.