DEPARTAMENTO Desarrollo Ambiental
DIVISIÓN: División Limpieza y Recolección
SERVICIO: Servicio de Planificación y Proyectos
Unidad: 4487

INFORME DIARIO DE GESTIÓN DIVISIÓN LIMPIEZA 13/03/2024

Análisis de contenedores levantados por Región y Turno hasta la hora 06:00.
Los datos son extraídos del sistema DFR.

Estado de la recolección.

Contenedores planificados IM - CAP	Contenedores vaciados IM - CAP	% Contenedores levantados
5.692	**4.464**	**78%**

Media móvil (7 días previos) porcentaje de contenedores vaciados
82%

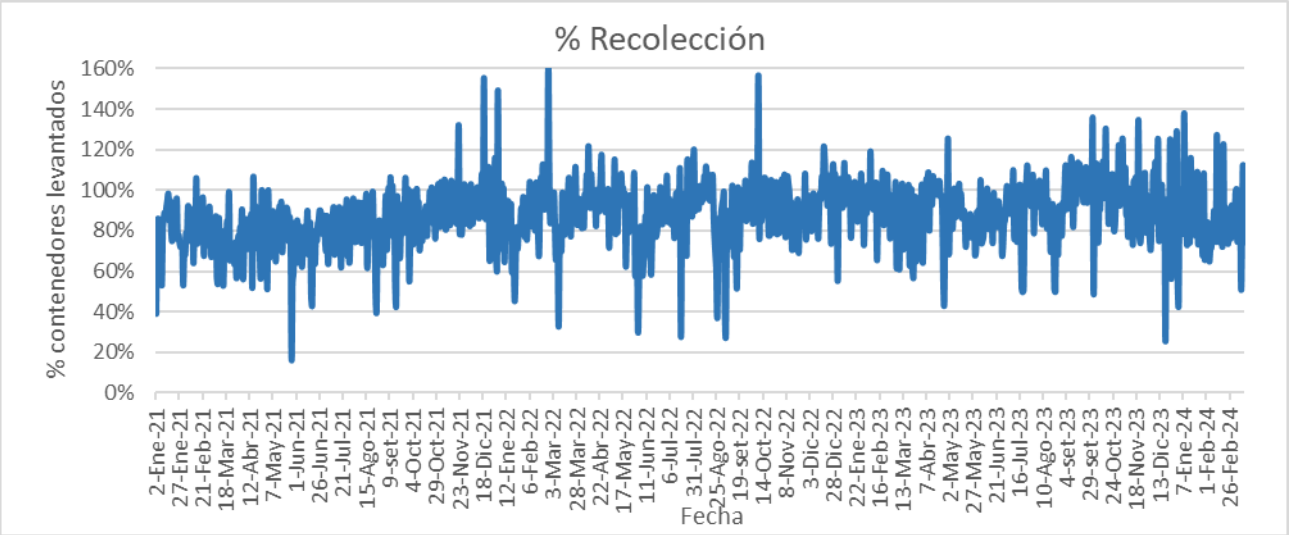

Días	Valores diarios		Promedio 7 días % Contenedores
	N° Contenedores IM - CAP	% Contenedores	
Hasta 2	7.552	65,0%	62,5%
entre 2-3	1.590	13,7%	18,6%
entre 3-4	1.108	9,5%	10,0%
entre 4-5	596	5,1%	5,3%
más de 5	765	6,6%	3,5%
Total	11.611	100%	100%

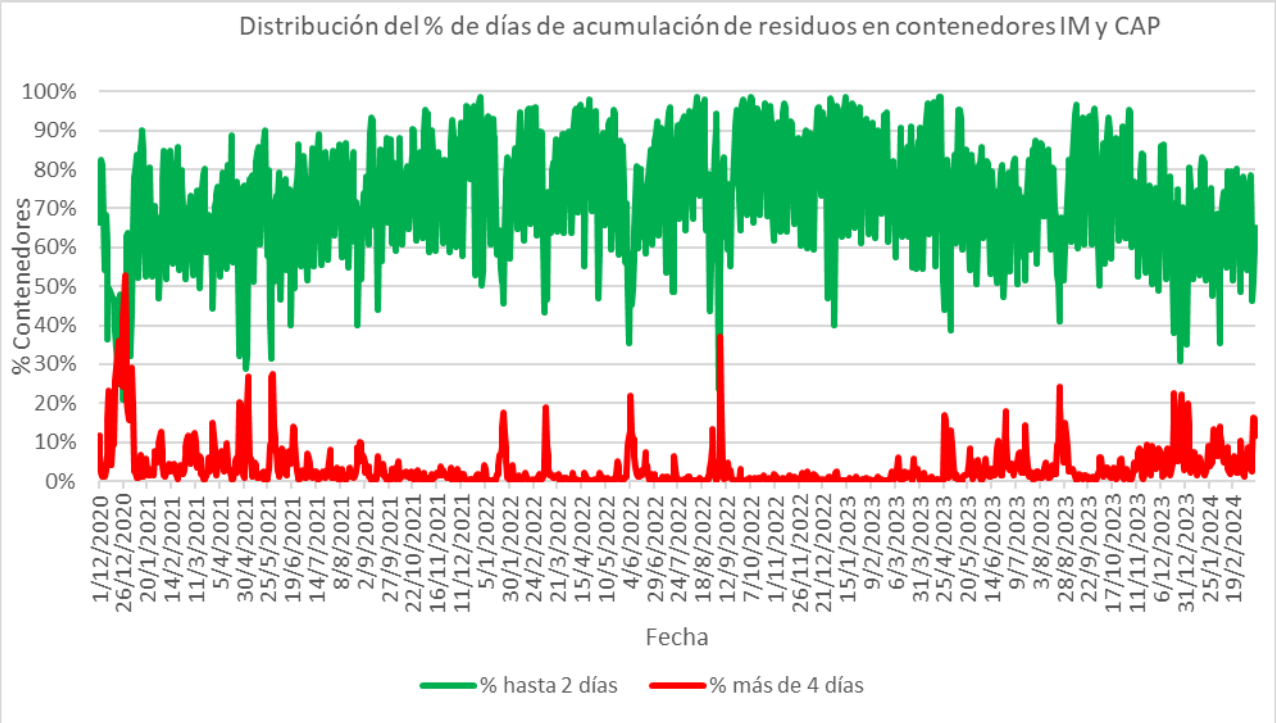
Distribución del % de días de acumulación de residuos en contenedores IM y CAP
% Contenedores
100%
90%
80%
70%
60%
50%
40%
30%
20%
10%
0%
Fecha
% hasta 2 días
% más de 4 días

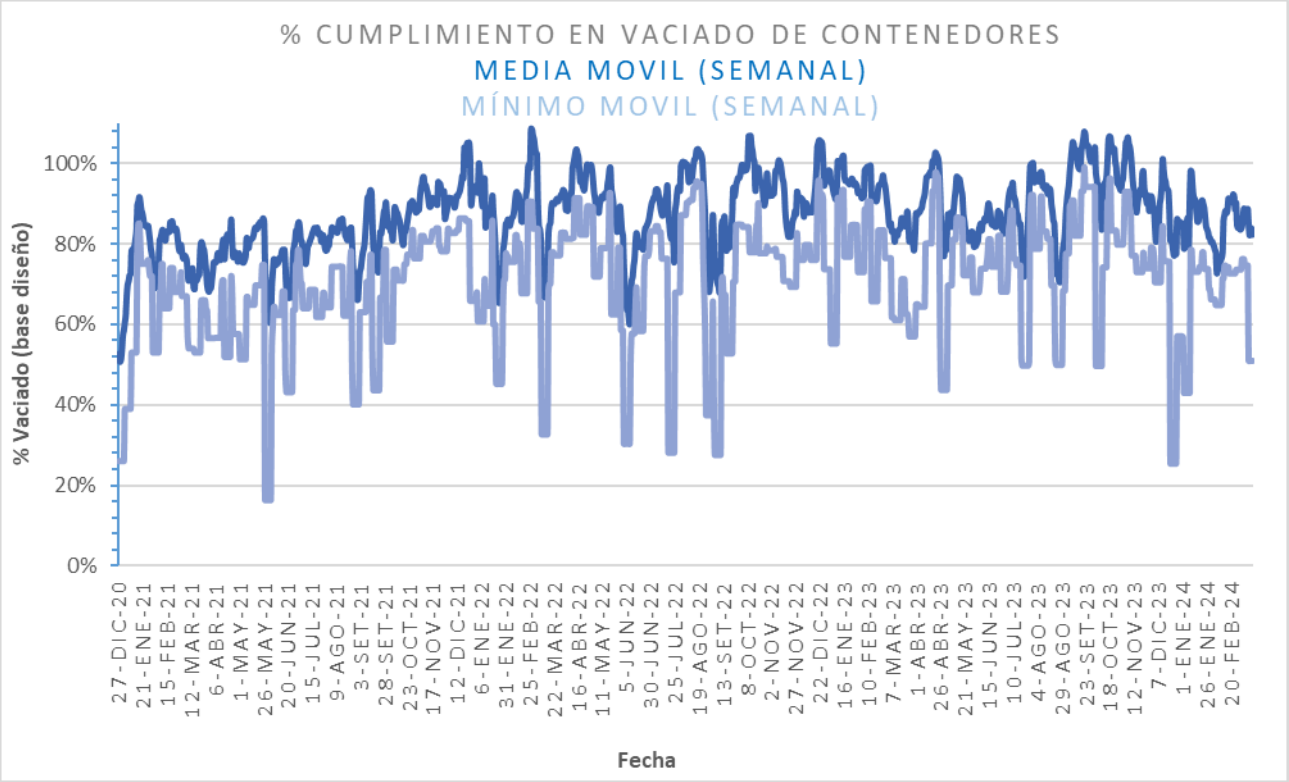
% CUMPLIMIENTO EN VACIADO DE CONTENEDORES
MEDIA MOVIL (SEMANAL)
MÍNIMO MOVIL (SEMANAL)
% Vaciado (base diseño)
100%
80%
60%
40%
20%
0%
Fecha

Promedio, media, mínimo y máximo móvil semanal de hasta 2 y más de 4 días.

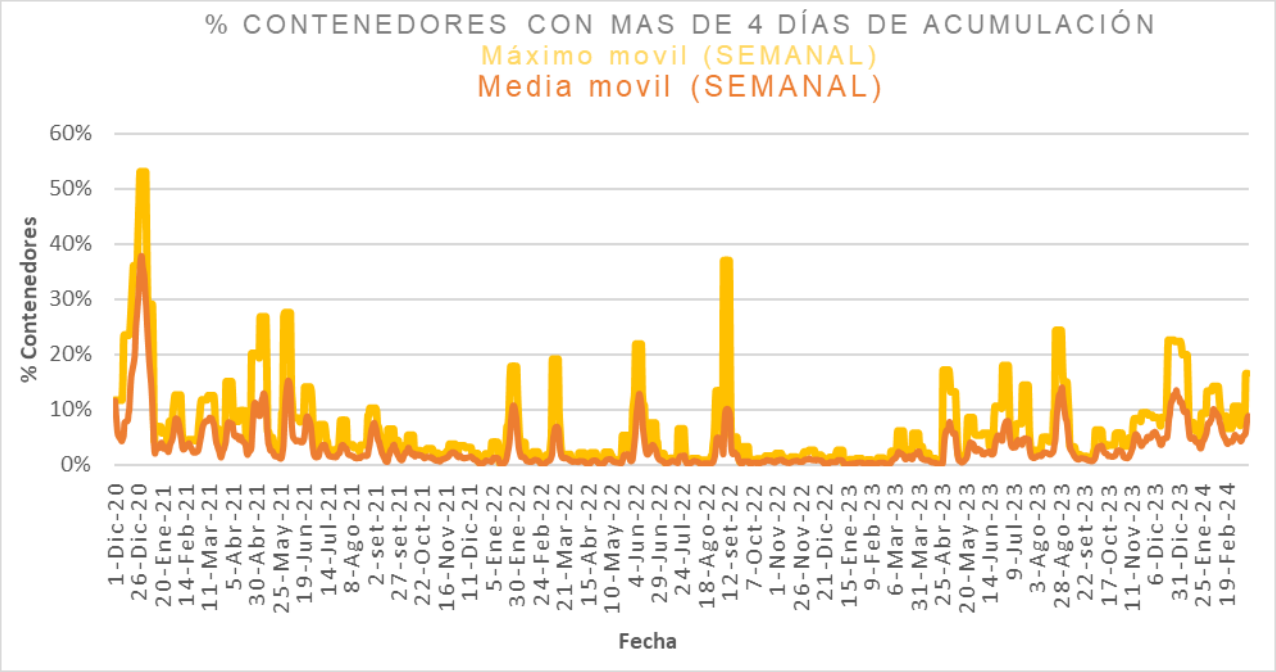

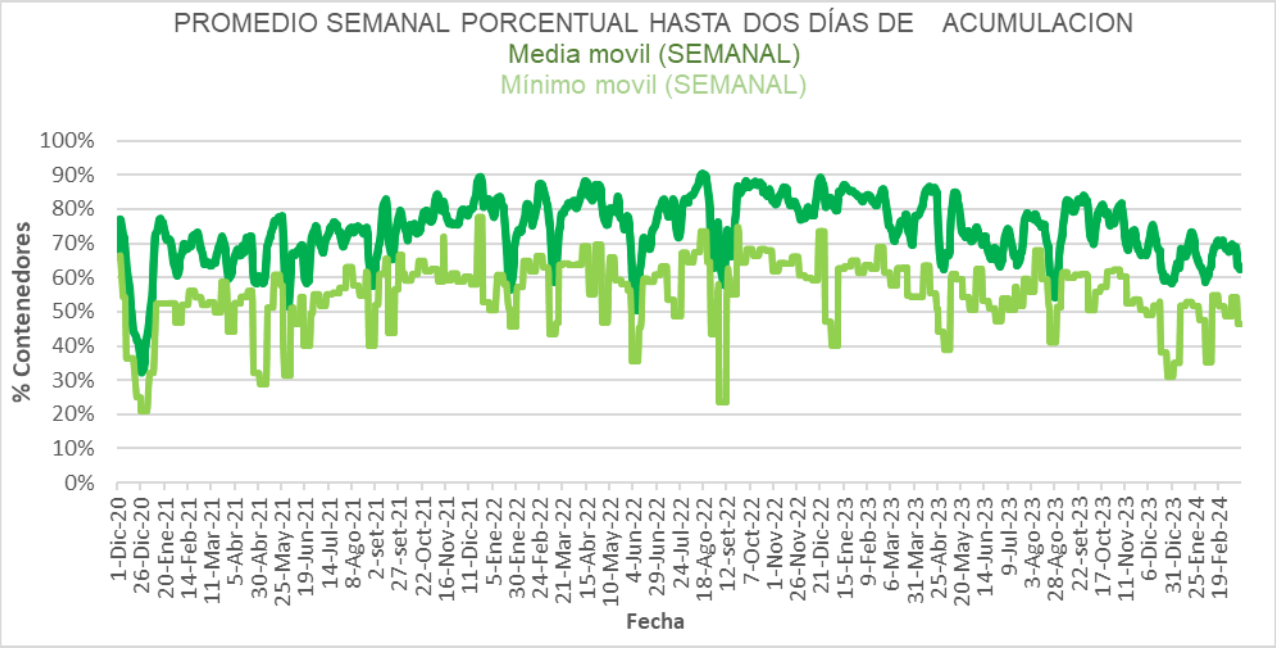

Intendencia Montevideo

Disponibilidad

DISPONIBILIDAD POR TURNOS			
12/03/2024	MATUTINO	VESPERTINO	NOCTURNO
CAMIONES	23	25	28
CHOFERES	24	21	29
AUXILIARES	22	18	29
CAMIONES UTILIZADOS	21	18	28
DENUNCIAS DE FALLAS	13	11	20

Media móvil 14 días camiones, choferes, auxiliares y denuncias por turno.

	Matutino			Vespertino			Nocturno		
	μ	σ	μ ± 2σ	μ	σ	μ ± 2σ	μ	σ	μ ± 2σ
Camiones	22,9	0,7	[21,53 - 24,18]	26,4	2,4	[21,62 - 31,1]	25,5	0,8	[23,84 - 27,16]
Tripulantes	23,7	0,7	[22,37 - 25,05]	16,7	1,2	[14,32 - 19,13]	25,8	1,0	[23,77 - 27,89]
Denuncias	17,9	1,1	[15,73 - 20,12]	10,8	0,9	[9,04 - 12,56]	8,9	0,8	[7,32 - 10,39]

Intendencia Montevideo

Gráficos de camiones, choferes, auxiliares y denuncias por turno.

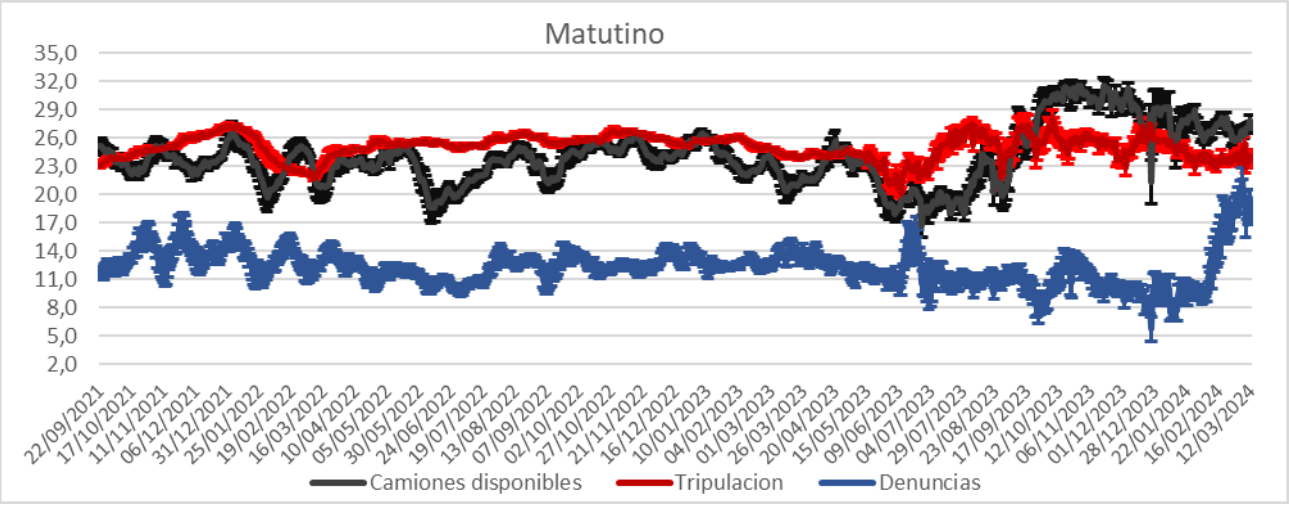

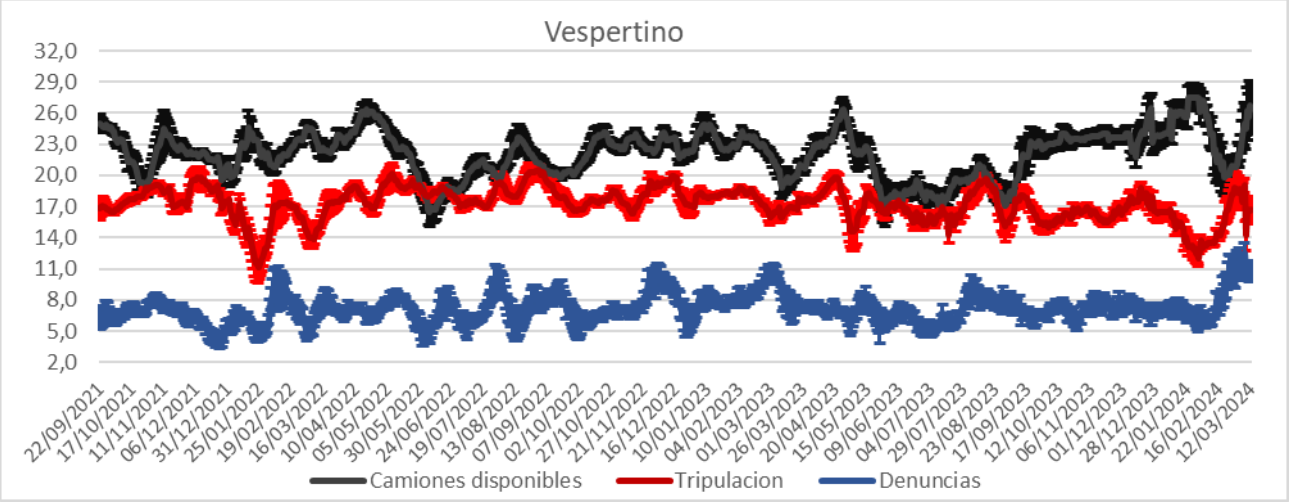

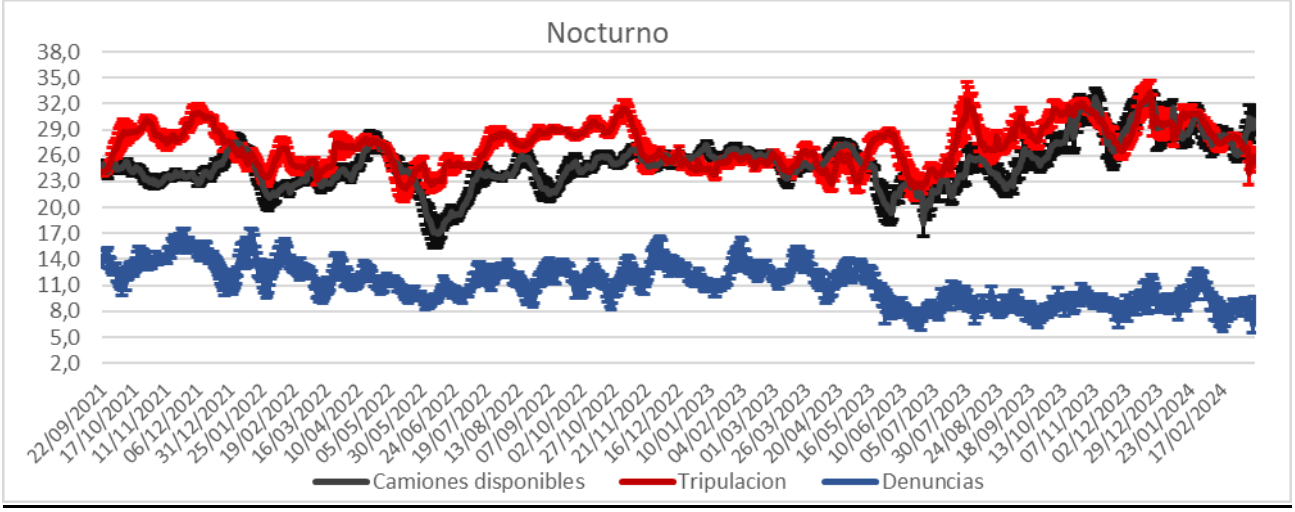

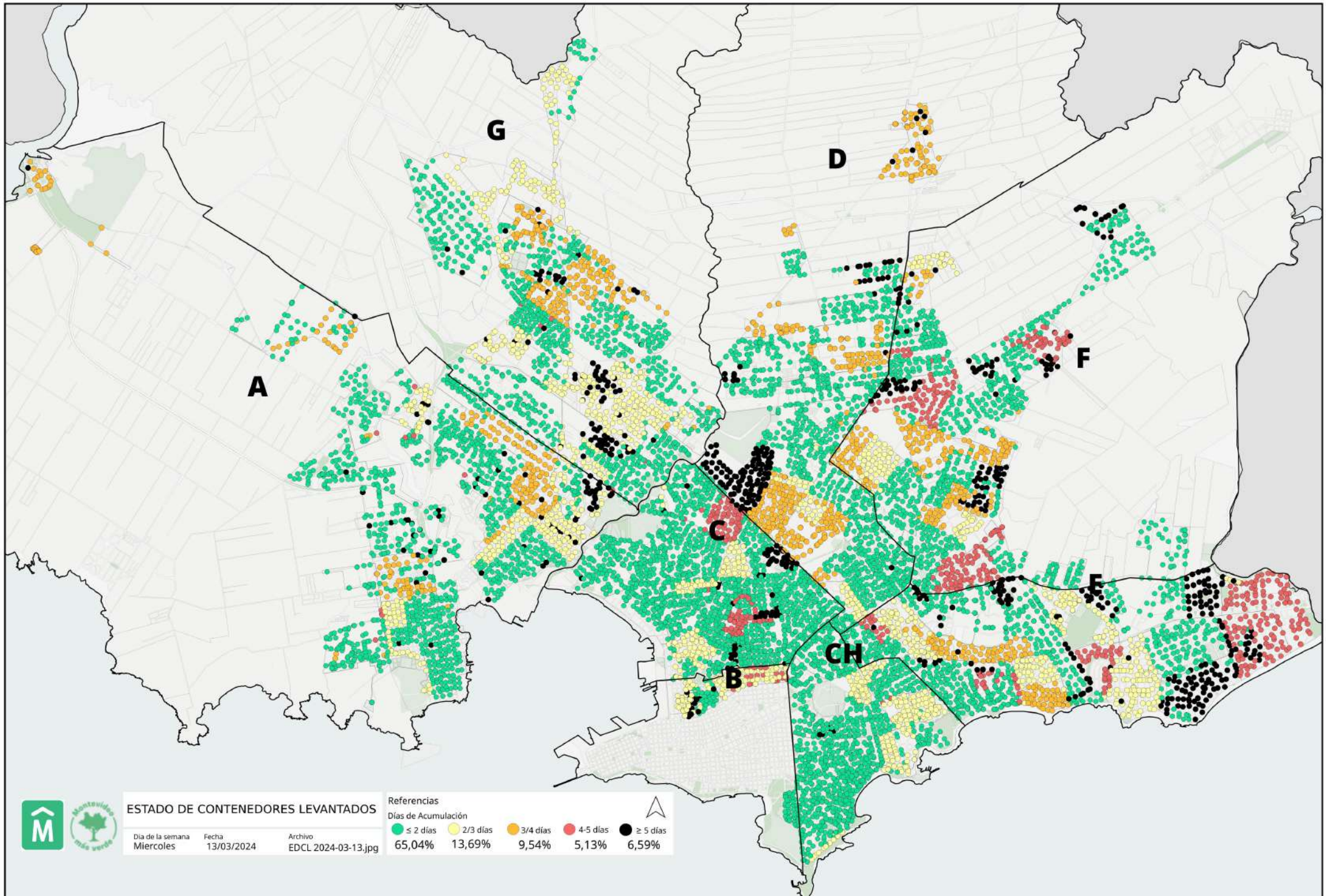
G
D
A
F
C
E
CH
B
ESTADO DE CONTENEDORES LEVANTADOS
Dia de la semana
Miercoles
Fecha
13/03/2024
Archivo
EDCL 2024-03-13.jpg
Referencias
Días de Acumulación
≤ 2 días
65,04%
2/3 días
13,69%
3/4 días
9,54%
4-5 días
5,13%
≥ 5 días
6,59%