



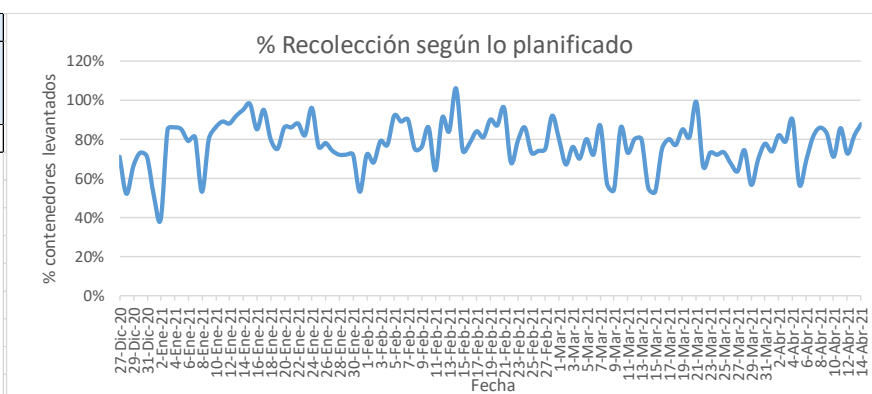
SERVICIO DE PLANIFICACIÓN, ADMINISTRACIÓN Y APOYO

INFORME DIARIO DE GESTIÓN DIVISIÓN LIMPIEZA 14/04/2021

Análisis de contenedores levantados por Región y Turno hasta la hora 06:00. Los datos son extraídos del sistema DFR.

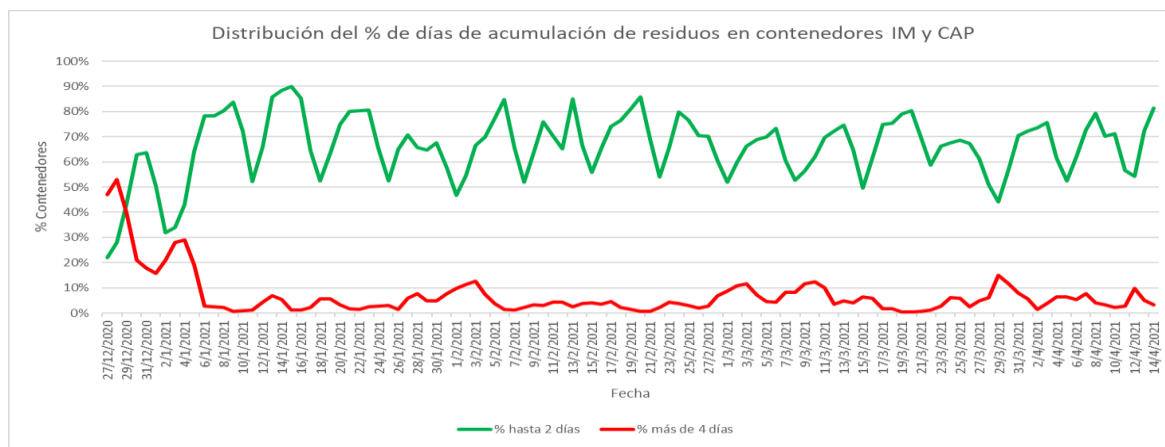
VALORES DIARIOS

Fecha	14/04/2021	
CONTENEDORES PLANIFICADOS IM - CAP	CONTENEDORES LEVANTADOS IM - CAP	% CONTENEDORES LEVANTADOS
6710	5887	88%



Días	N° Contenedores IM - CAP	% Contenedores
Hasta 2	10329	81,3%
entre 2-3	1570	12,4%
entre 3-4	392	3,1%
entre 4-5	293	2,3%
más de 5	121	1,0%
Total	12705	100%

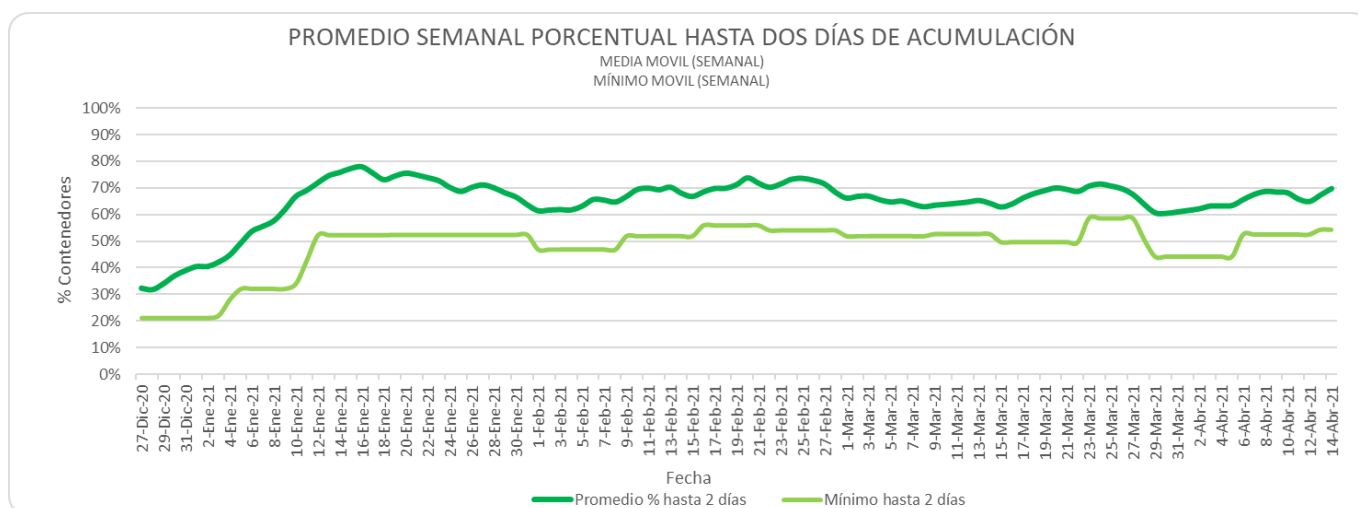
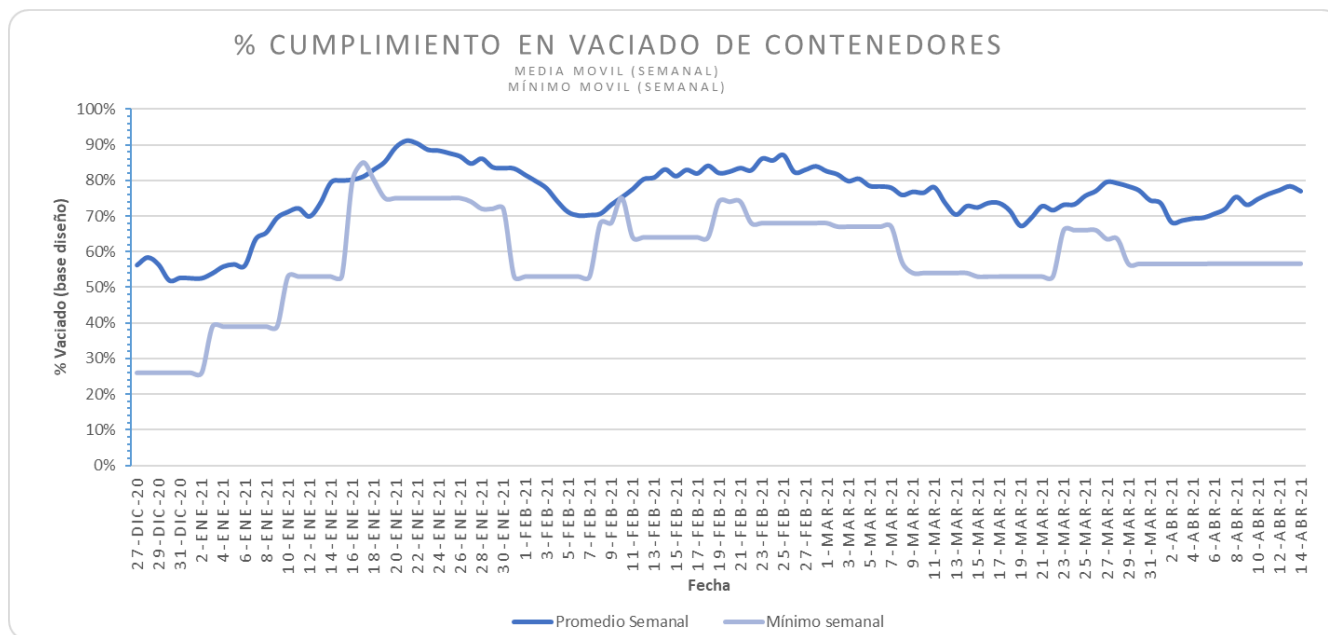
PROMEDIOS Y EXTREMOS SEMANALES MOVILES





SERVICIO DE PLANIFICACIÓN, ADMINISTRACIÓN Y APOYO

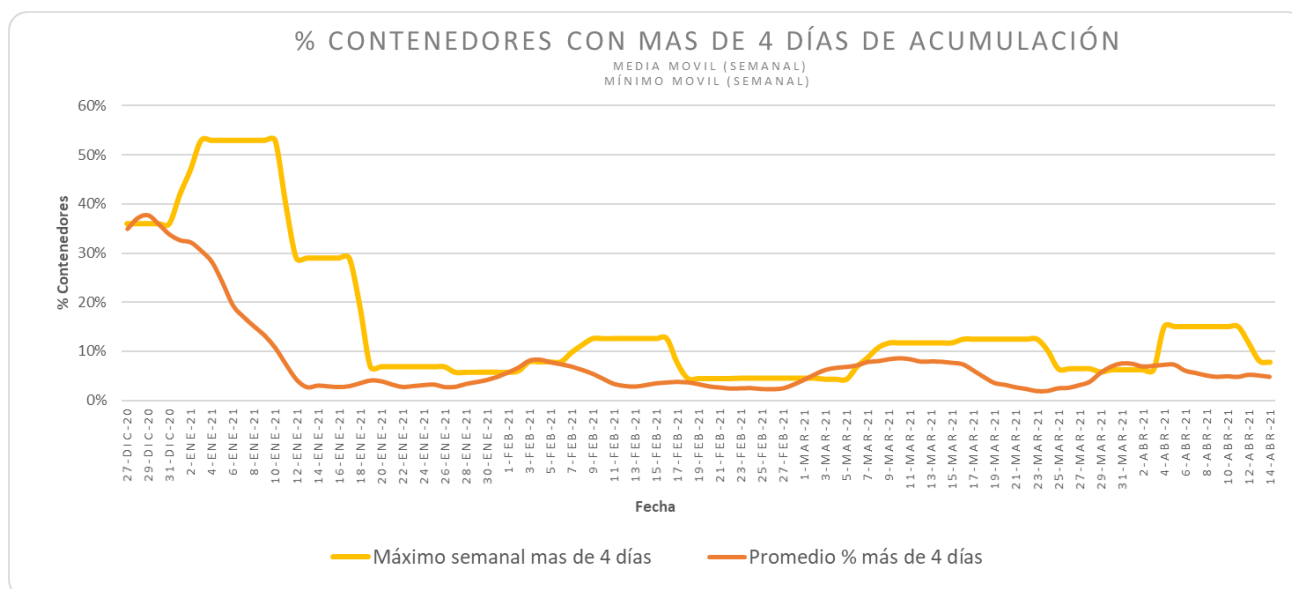
INFORME DIARIO DE GESTIÓN DIVISIÓN LIMPIEZA 14/04/2021





SERVICIO DE PLANIFICACIÓN, ADMINISTRACIÓN Y APOYO

INFORME DIARIO DE GESTIÓN DIVISIÓN LIMPIEZA 14/04/2021



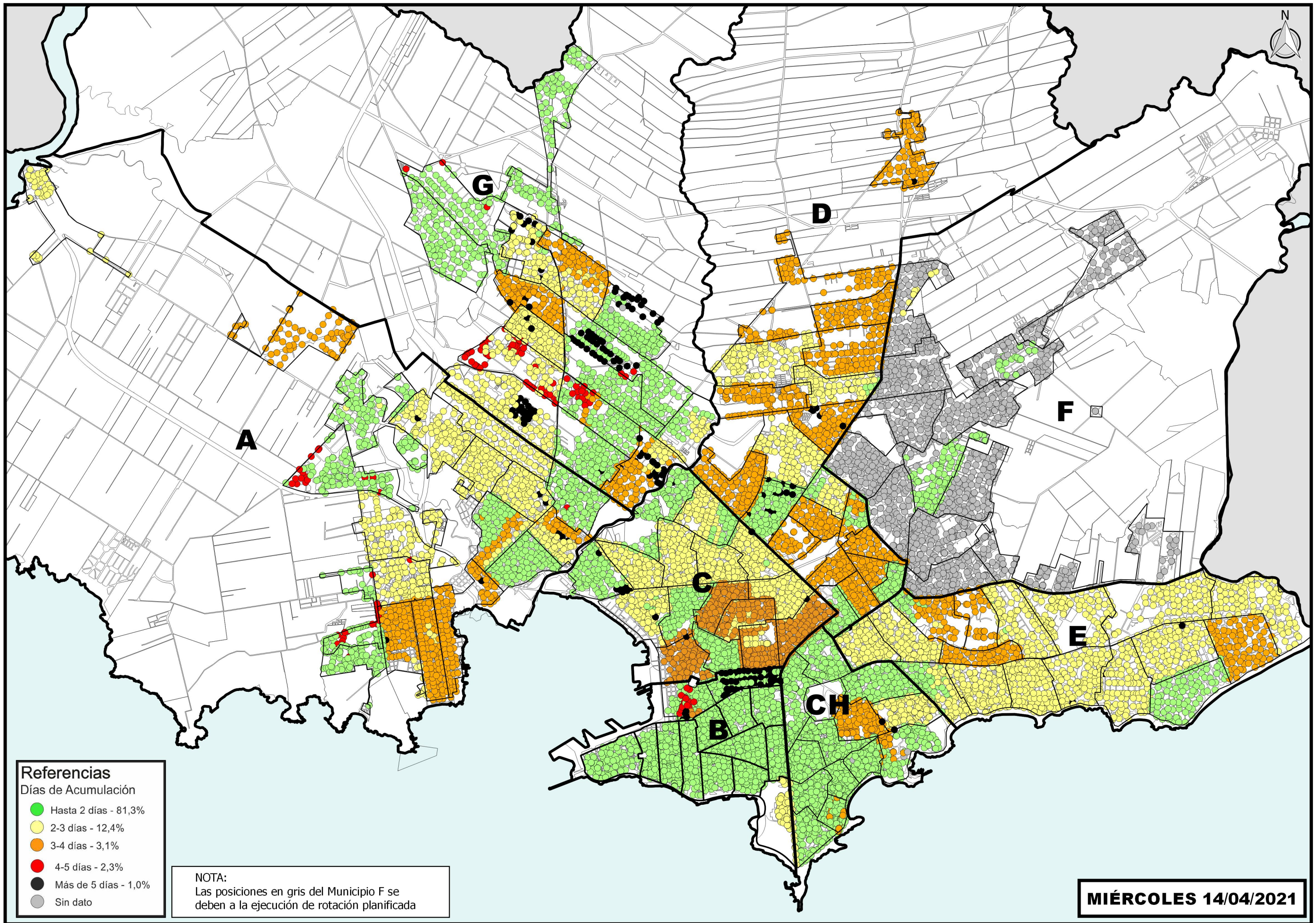


INFORME DIARIO DE GESTIÓN DIVISIÓN LIMPIEZA 14/04/2021

CONTENEDORES INDIVIDUALES CON MÁS DE 8 DÍAS SIN RECOLECCIÓN

CIRCUITO	POS	ACUMULACION	ESTADO
62	C_101	19	Sobrepeso
72	C_102	14	Sobrepeso
15	C_110	14	Sobrepeso
61	C_101	13	-
55	G_110	12	Sobrepeso
3	G_113	12	-
61	G_113	12	-
24	A_101	9	-
81	A_103	9	-
82	A_107	9	-
61	C_105	9	-
19	G_109	9	-
83	A_107	8	-
42	A_119	8	-
106	G_105	8	-

(*) Varios de estos contenedores presentan sobrepeso por lo que no pueden ser levantados por el servicio de recolección lateral y aguardan su levante vía grúa.



Referencias
Días de Acumulación

●	Hasta 2 días - 81,3%
●	2-3 días - 12,4%
●	3-4 días - 3,1%
●	4-5 días - 2,3%
●	Más de 5 días - 1,0%
●	Sin dato

NOTA:
Las posiciones en gris del Municipio F se deben a la ejecución de rotación planificada

MIÉRCOLES 14/04/2021