DEPARTAMENTO Desarrollo Ambiental
DIVISIÓN: División Limpieza y Recolección
SERVICIO: Servicio de Planificación y Proyectos
Unidad: 4487

INFORME DIARIO DE GESTIÓN DIVISIÓN LIMPIEZA 14/02/2024

Análisis de contenedores levantados por Región y Turno hasta la hora 06:00.
Los datos son extraídos del sistema DFR.

Estado de la recolección.

Contenedores planificados IM - CAP	Contenedores vaciados IM - CAP	% Contenedores levantados
5.692	**5.207**	**91%**

Media móvil (7 días previos) porcentaje de contenedores vaciados
88%

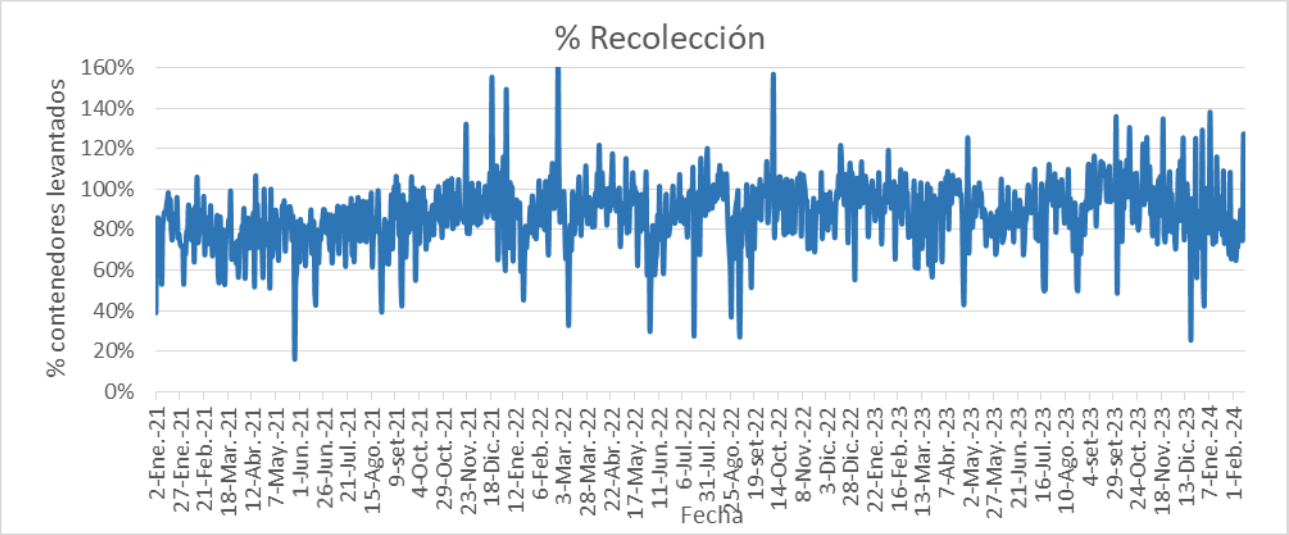

Días	Valores diarios		Promedio 7 días % Contenedores
	N° Contenedores IM - CAP	% Contenedores	
Hasta 2	9.042	79,5%	68,8%
entre 2-3	1.320	11,6%	17,5%
entre 3-4	647	5,7%	7,7%
entre 4-5	153	1,3%	3,4%
más de 5	205	1,8%	2,7%
Total	11.367	100%	100%

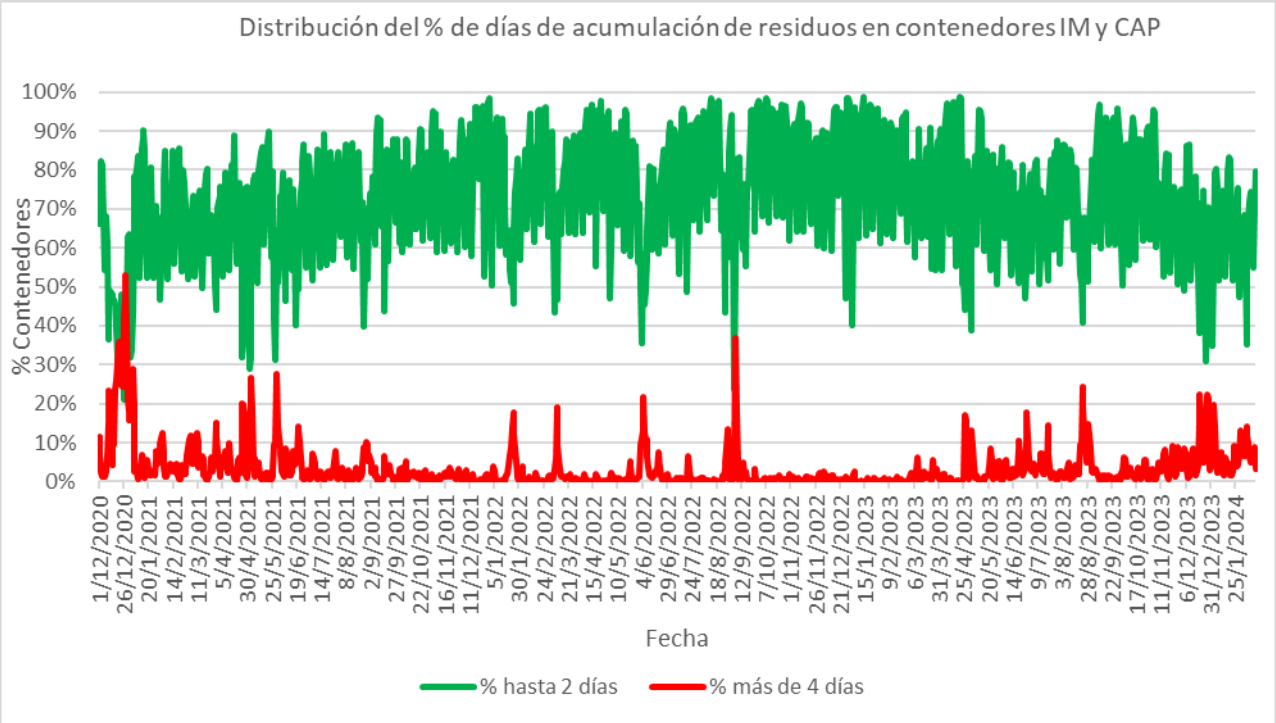
Distribución del % de días de acumulación de residuos en contenedores IM y CAP
% Contenedores
100%
90%
80%
70%
60%
50%
40%
30%
20%
10%
0%
Fecha
% hasta 2 días
% más de 4 días

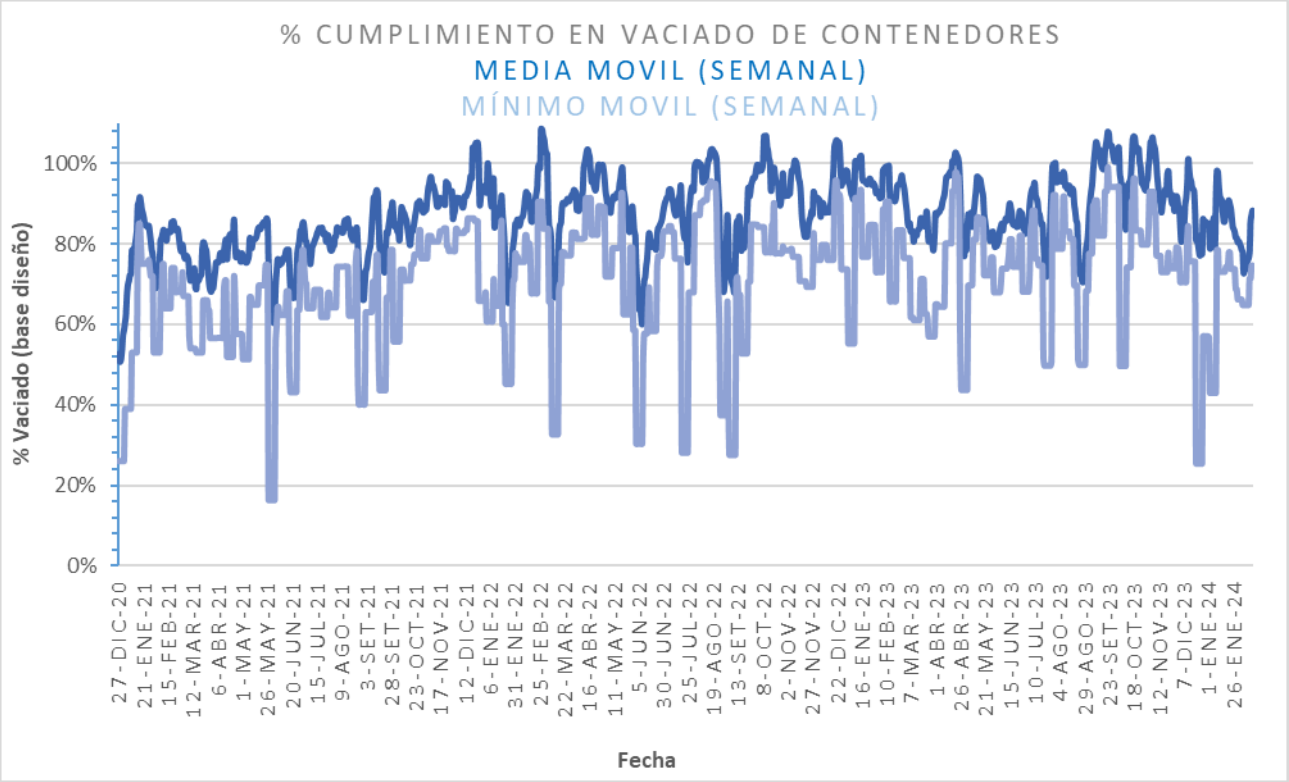
% CUMPLIMIENTO EN VACIADO DE CONTENEDORES
MEDIA MOVIL (SEMANAL)
MÍNIMO MOVIL (SEMANAL)
% Vaciado (base diseño)
100%
80%
60%
40%
20%
0%
Fecha

Promedio, media, mínimo y máximo móvil semanal de hasta 2 y más de 4 días.

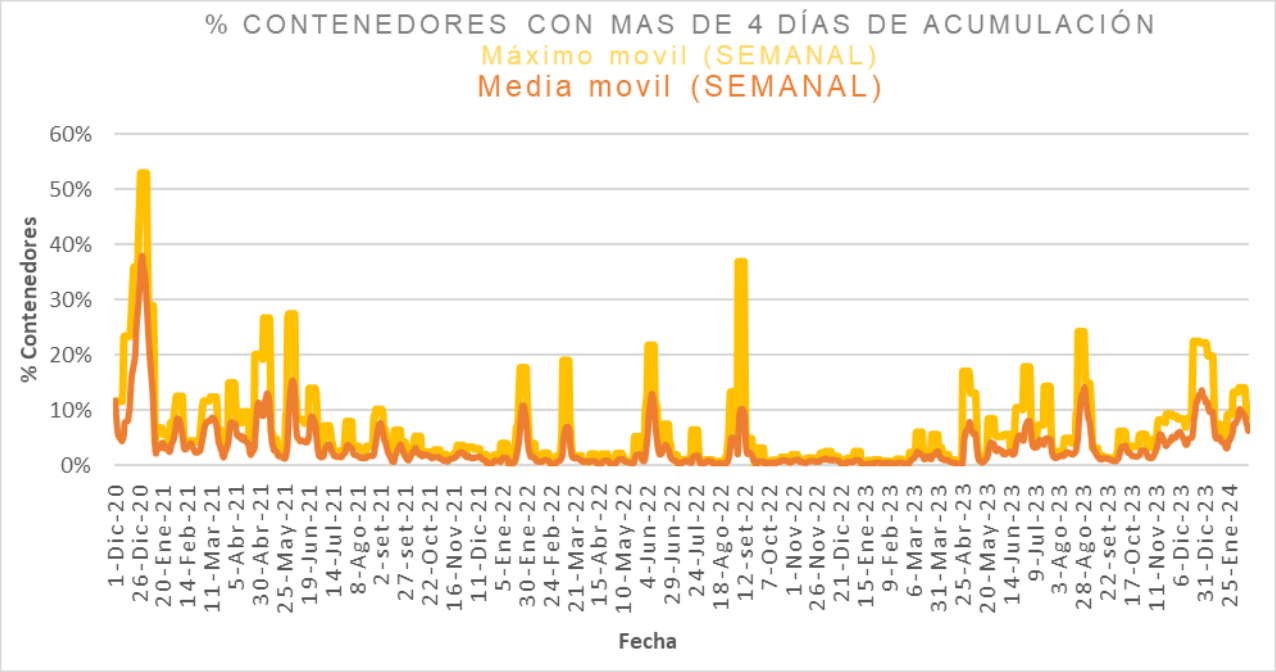

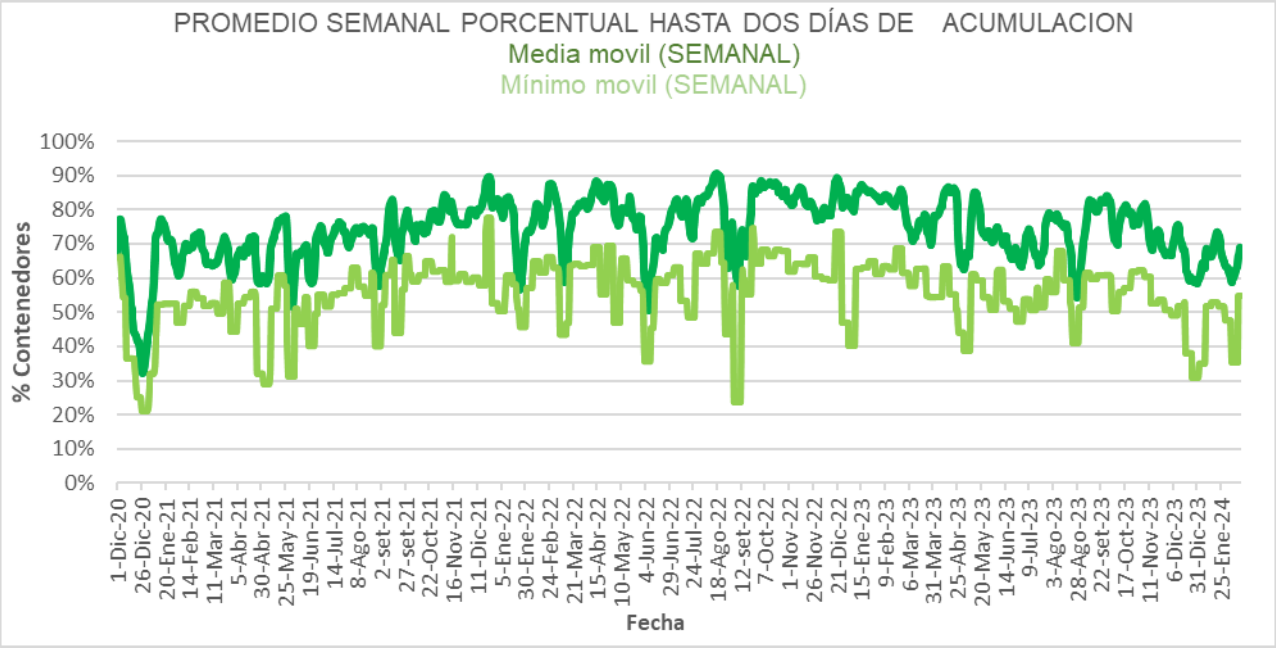

Intendencia Montevideo

Disponibilidad

DISPONIBILIDAD POR TURNOS			
13/02/2024	MATUTINO	VESPERTINO	NOCTURNO
CAMIONES	28	20	27
CHOFERES	27	13	27
AUXILIARES	25	17	29
CAMIONES UTILIZADOS	24	13	29
DENUNCIAS DE FALLAS	18	10	11

Media móvil 14 días camiones, choferes, auxiliares y denuncias por turno.

	Matutino			Vespertino			Nocturno		
	μ	σ	μ ± 2σ	μ	σ	μ ± 2σ	μ	σ	μ ± 2σ
Camiones	23,1	0,4	[22,39 - 23,88]	22,5	1,8	[18,88 - 26,2]	25,8	0,8	[24,28 - 27,41]
Tripulantes	23,7	0,4	[22,93 - 24,4]	13,6	0,4	[12,87 - 14,36]	27,5	0,9	[25,65 - 29,43]
Denuncias	13,3	1,6	[10,09 - 16,58]	6,6	0,4	[5,86 - 7,37]	8,3	1,3	[5,63 - 10,91]

Intendencia Montevideo

Gráficos de camiones, choferes, auxiliares y denuncias por turno.

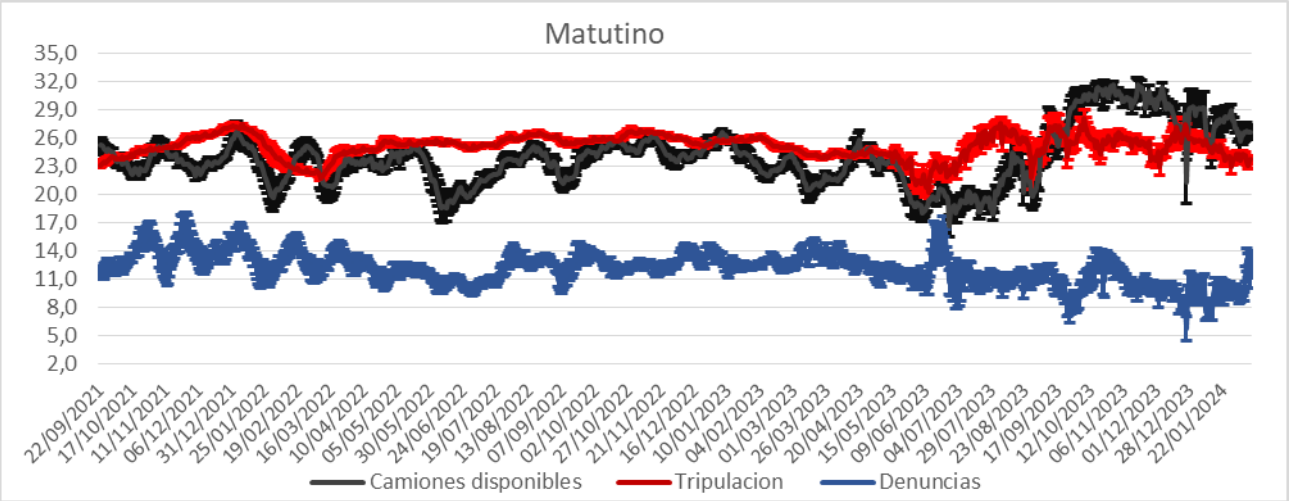

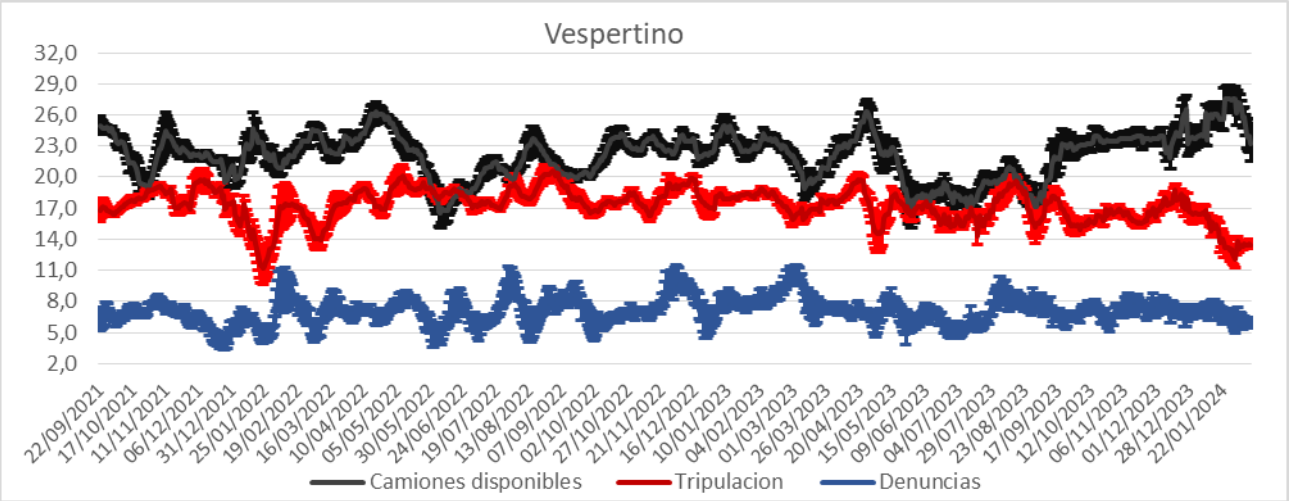

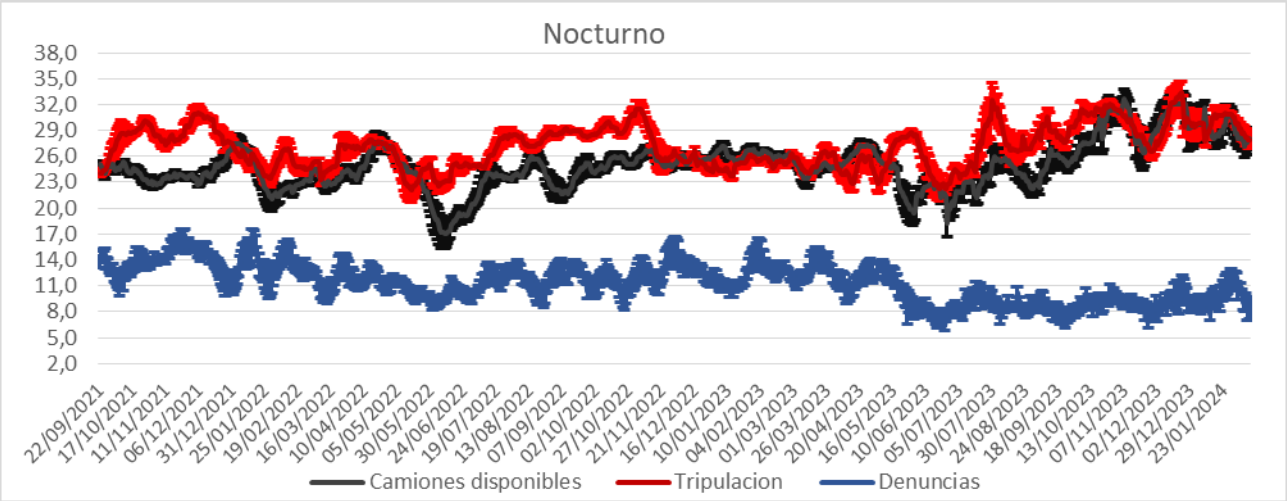

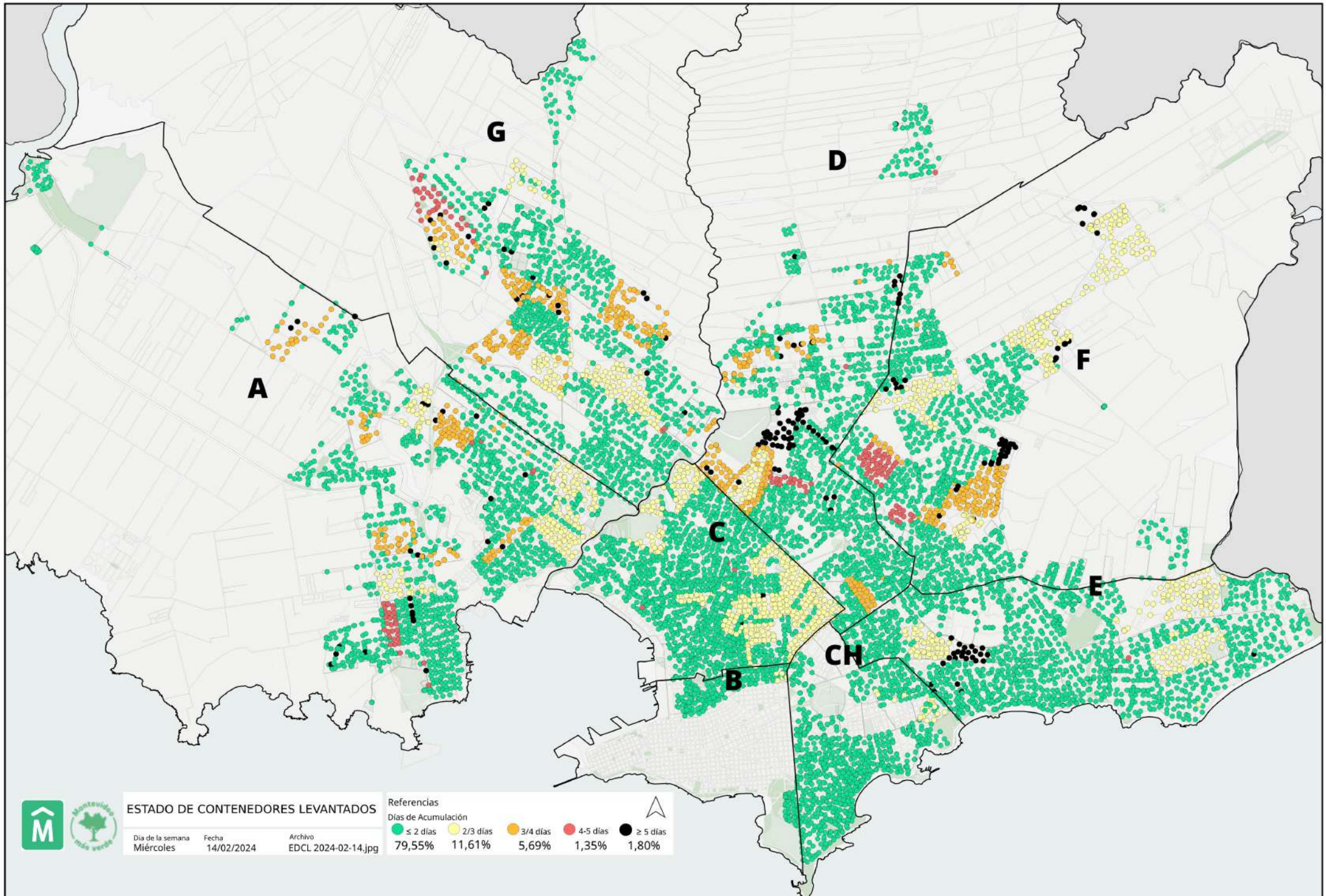
G
D
A
F
C
E
CH
B
ESTADO DE CONTENEDORES LEVANTADOS
Dia de la semana
Miércoles
Fecha
14/02/2024
Archivo
EDCL 2024-02-14.jpg
Referencias
Días de Acumulación
≤ 2 días
79,55%
2/3 días
11,61%
3/4 días
5,69%
4-5 días
1,35%
≥ 5 días
1,80%