



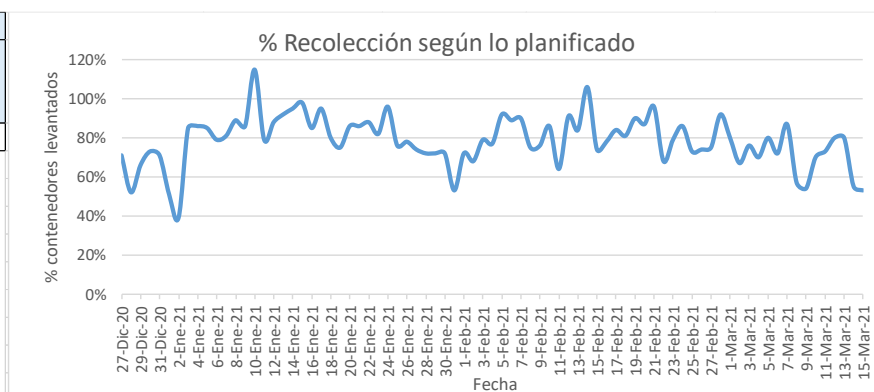
SERVICIO DE PLANIFICACIÓN, ADMINISTRACIÓN Y APOYO

INFORME DIARIO DE GESTIÓN DIVISIÓN LIMPIEZA 15/03/2021

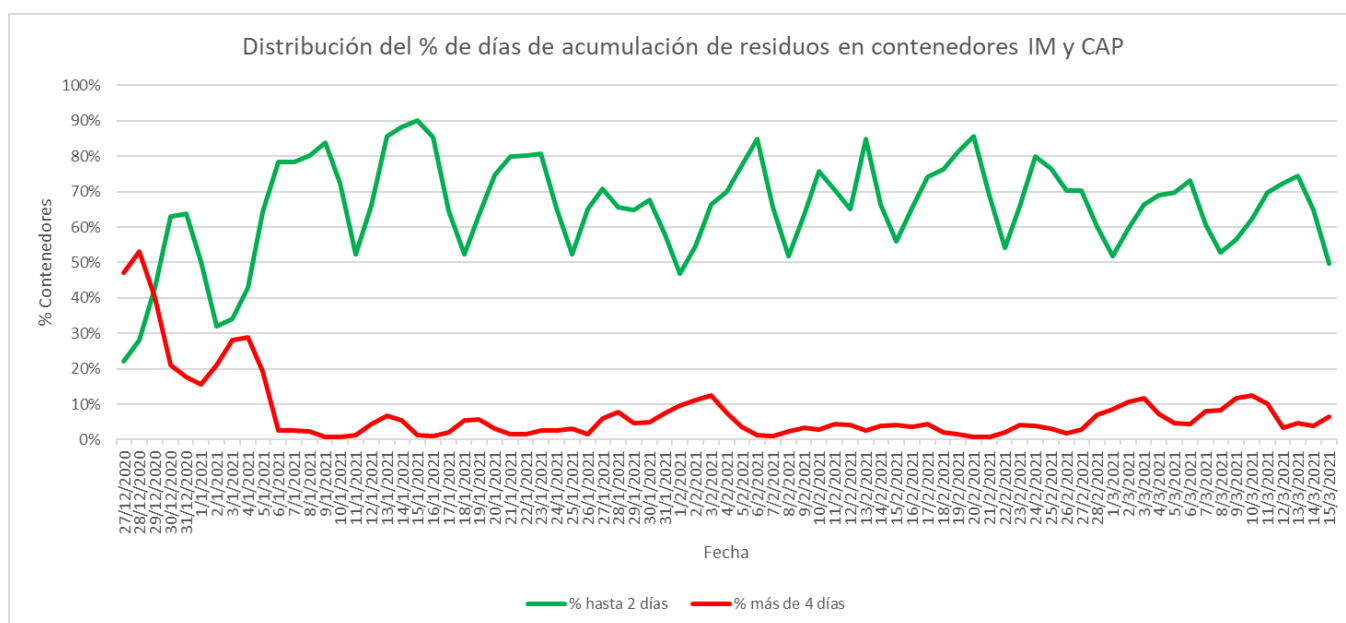
Análisis de contenedores levantados por Región y Turno hasta la hora 06:00. Los datos son extraídos del sistema DFR.

VALORES DIARIOS

Fecha	15/03/2021	
CONTENEDORES PLANIFICADOS IM - CAP	CONTENEDORES LEVANTADOS IM - CAP	% CONTENEDORES LEVANTADOS
3739	1964	53%



Días	N° Contenedores IM - CAP	% Contenedores
Hasta 2	6248	49,7%
entre 2-3	3860	30,7%
entre 3-4	1660	13,2%
entre 4-5	470	3,7%
más de 5	334	2,7%
Total	12572	100%

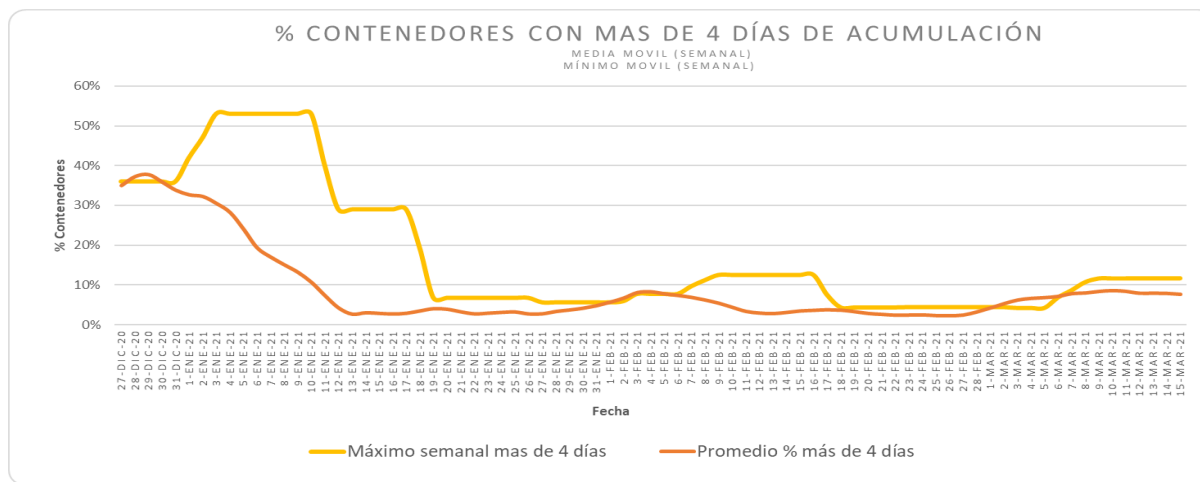
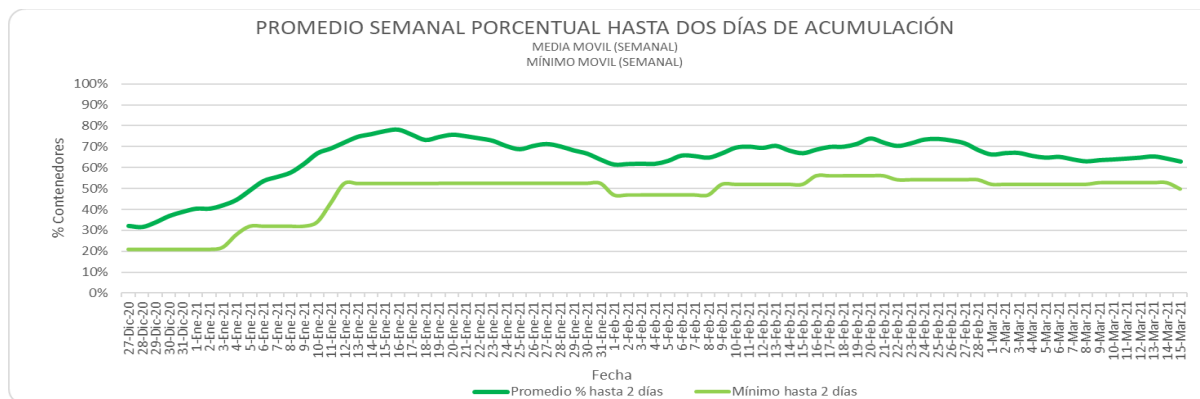
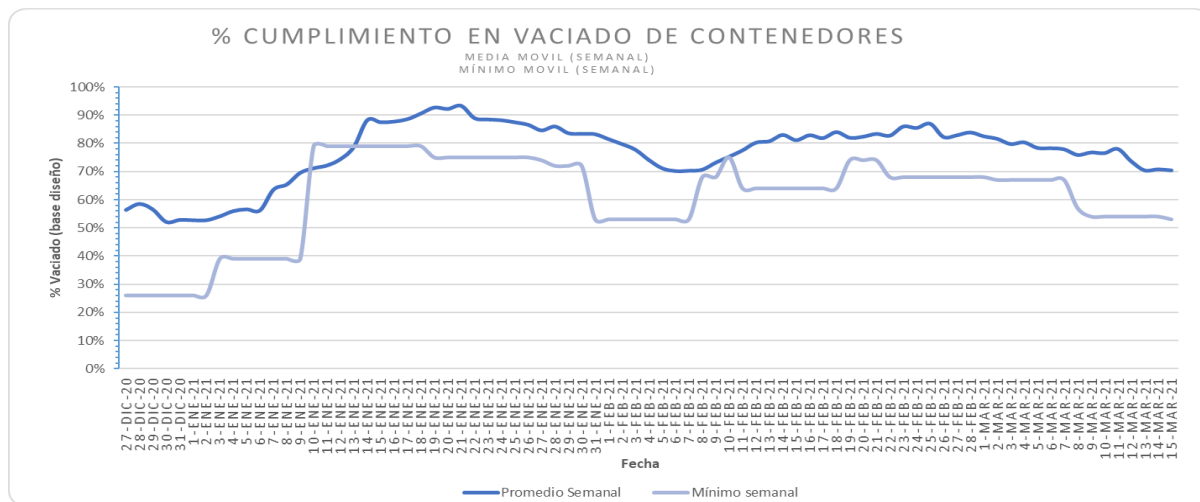




SERVICIO DE PLANIFICACIÓN, ADMINISTRACIÓN Y APOYO

INFORME DIARIO DE GESTIÓN DIVISIÓN LIMPIEZA 15/03/2021

PROMEDIOS Y EXTREMOS SEMANALES MOVILES





INFORME DIARIO DE GESTIÓN DIVISIÓN LIMPIEZA 15/03/2021

CONTENEDORES INDIVIDUALES CON MÁS DE 8 DÍAS SIN RECOLECCIÓN.

CIRCUITO	POS	ACUMULACION
CH_03	21	8
CH_03	22	8
E_102	90	8
E_102	91	8
E_102	94	8
E_102	95	8
E_102	96	8
E_102	97	8
E_110	5	8
E_110	6	8
E_110	7	8
E_110	29	8
E_110	30	8
E_110	31	8
E_110	32	8
E_110	33	8
E_110	34	8
E_110	35	8
E_110	36	8
E_110	43	8
E_110	44	8
E_110	45	8
E_110	46	8
E_110	47	8
E_110	75	10
E_110	76	10
F_102	95	10
F_102	96	10
F_102	97	10
F_102	98	10
F_102	99	10
F_102	100	10
F_102	101	10
F_112	35	10
D_107	36	9



SERVICIO DE PLANIFICACIÓN, ADMINISTRACIÓN Y APOYO

INFORME DIARIO DE GESTIÓN DIVISIÓN LIMPIEZA 15/03/2021

D_107	37	9
D_107	38	9
D_107	48	9
D_107	49	9
D_107	50	9
A_107	20	9
A_107	55	9
A_118	47	13
C_101	103	9
C_114	79	11
C_116	34	19
C_116	35	15
C_116	65	10
G_114	17	21

(*) Varios de estos contenedores presentan sobrepeso por lo que no pueden ser levantados por el servicio de recolección lateral y aguardan su levante vía pluma.

