



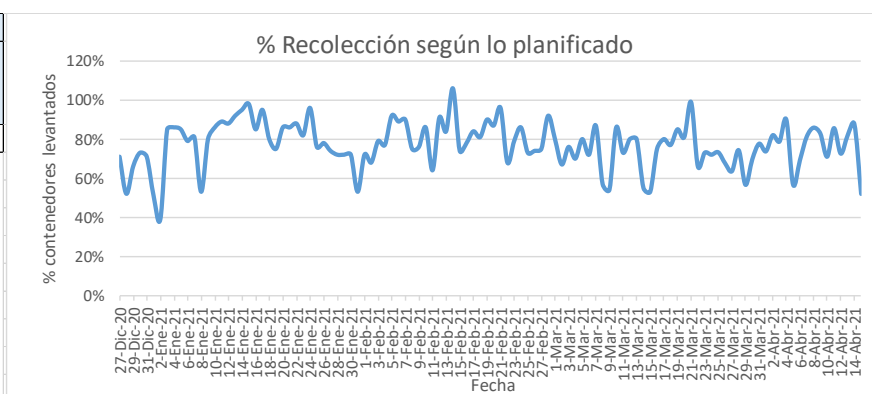
SERVICIO DE PLANIFICACIÓN, ADMINISTRACIÓN Y APOYO

INFORME DIARIO DE GESTIÓN DIVISIÓN LIMPIEZA 15/04/2021

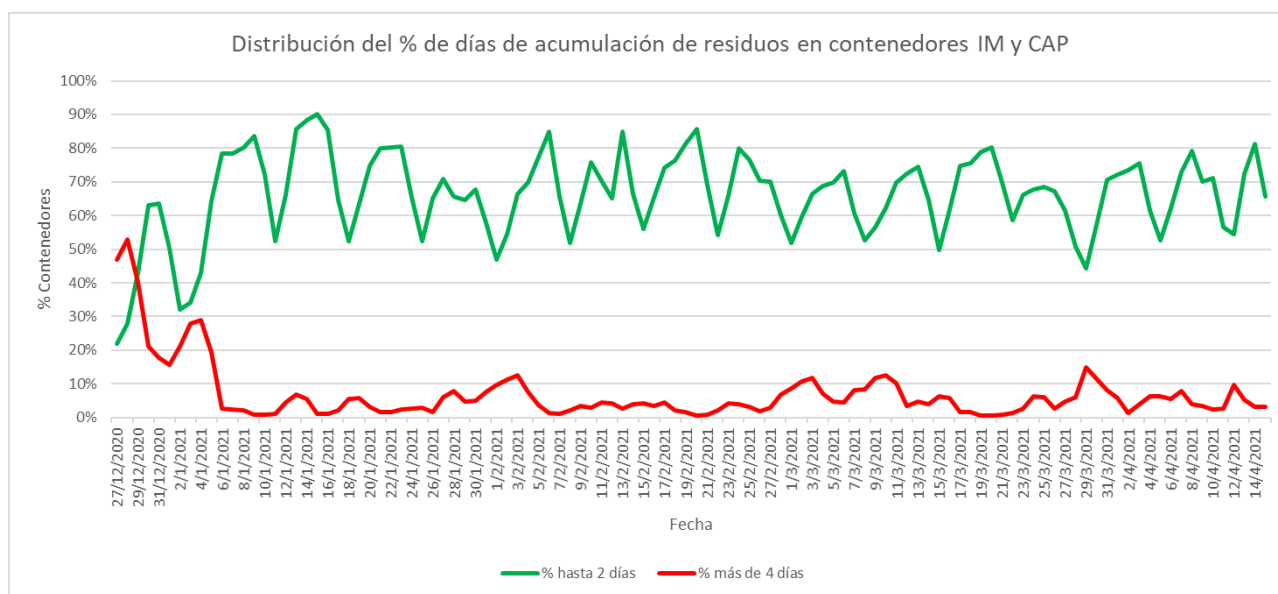
Análisis de contenedores levantados por Región y Turno hasta la hora 06:00. Los datos son extraídos del sistema DFR.

**VALORES DIARIOS**

Fecha	15/04/2021	
CONTENEDORES PLANIFICADOS IM - CAP	CONTENEDORES LEVANTADOS IM - CAP	% CONTENEDORES LEVANTADOS
7022	3645	52%



Días	N° Contenedores IM - CAP	% Contenedores
Hasta 2	8333	65,6%
entre 2-3	2886	22,7%
entre 3-4	1096	8,6%
entre 4-5	239	1,9%
más de 5	151	1,2%
<b>Total</b>	<b>12705</b>	<b>100%</b>

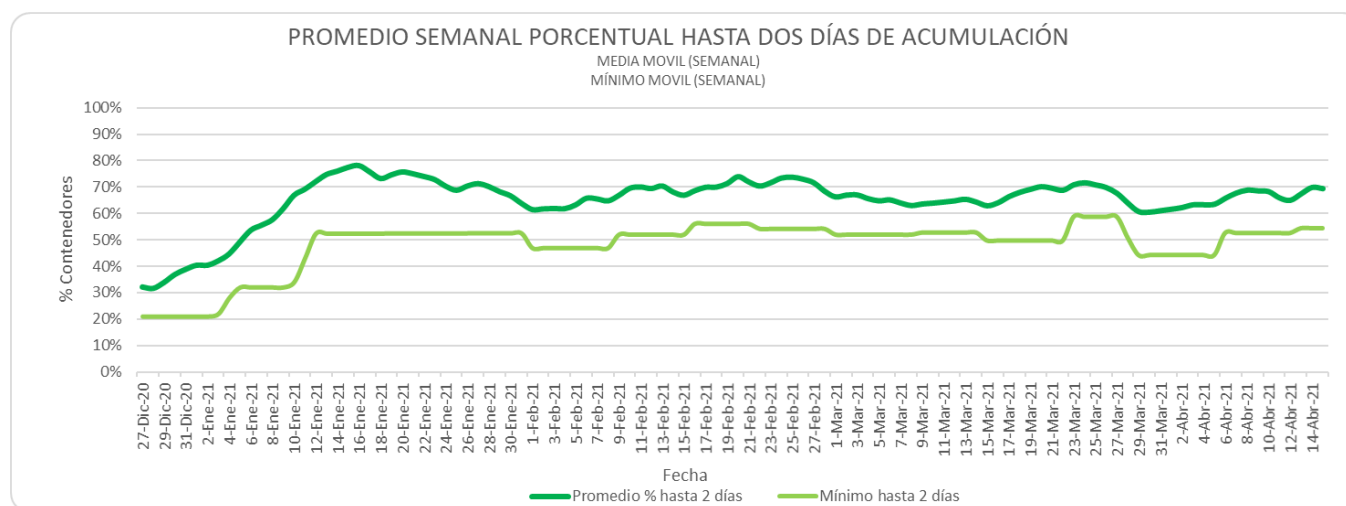
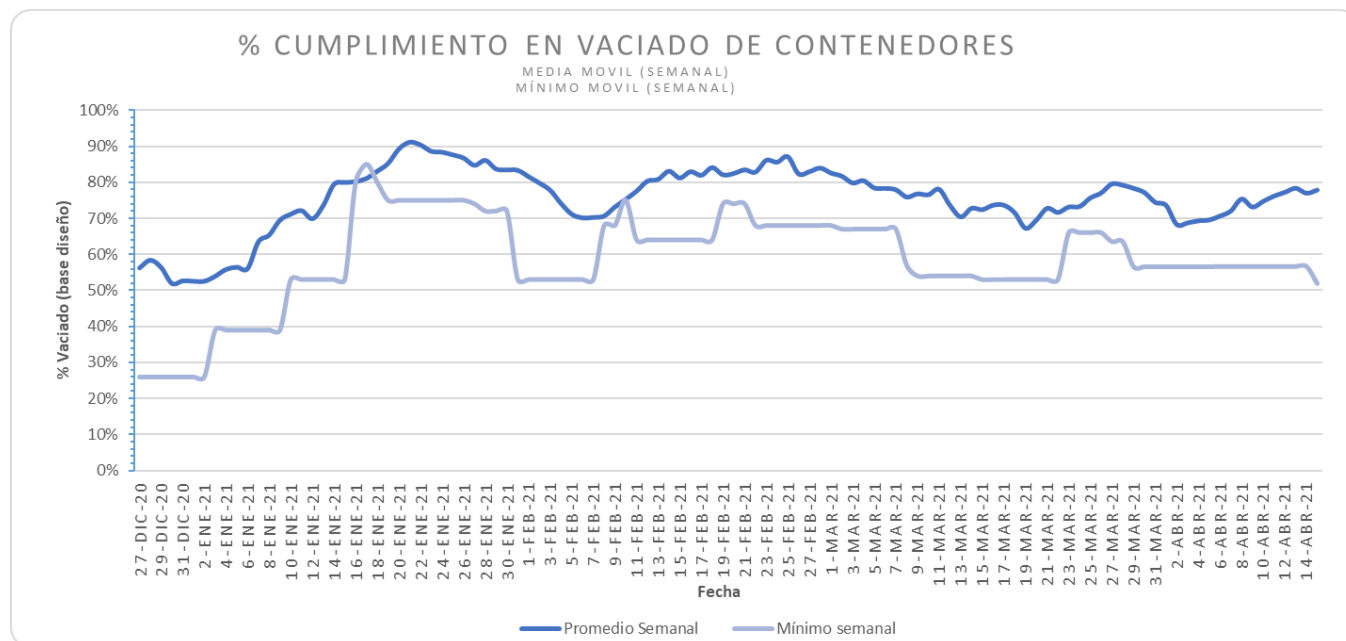




SERVICIO DE PLANIFICACIÓN, ADMINISTRACIÓN Y APOYO

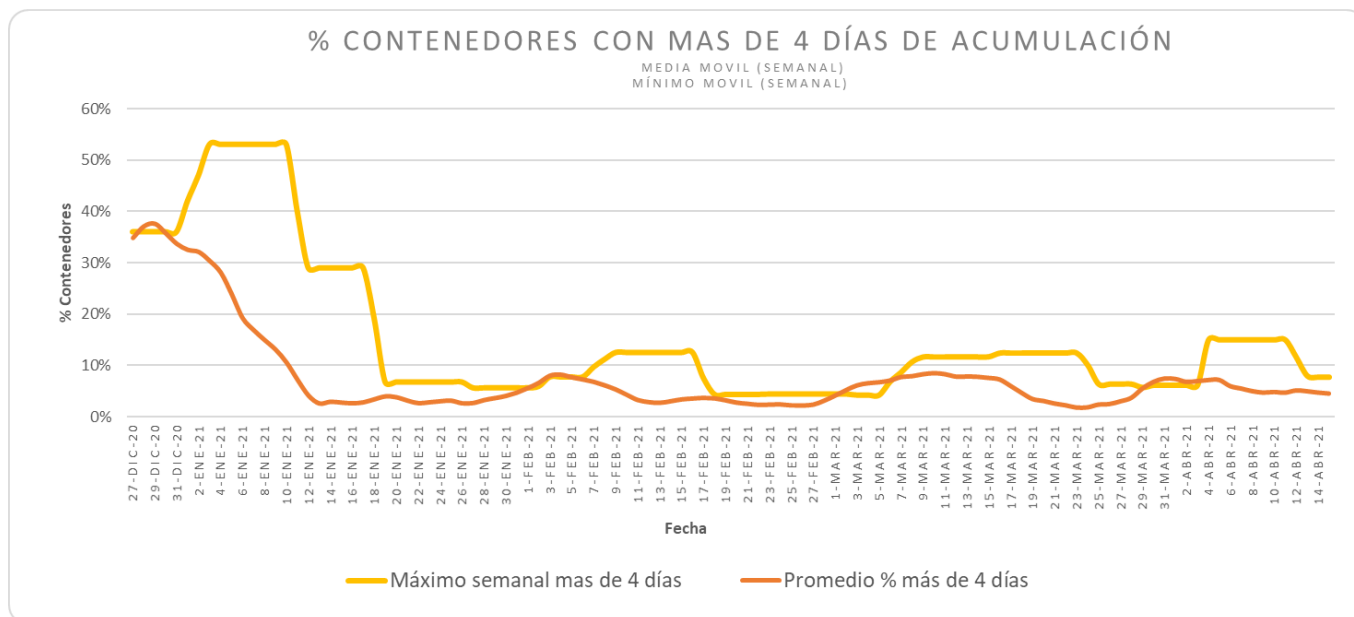
INFORME DIARIO DE GESTIÓN DIVISIÓN LIMPIEZA 15/04/2021

PROMEDIOS Y EXTREMOS SEMANALES MOVILES





INFORME DIARIO DE GESTIÓN DIVISIÓN LIMPIEZA 15/04/2021





INFORME DIARIO DE GESTIÓN DIVISIÓN LIMPIEZA 15/04/2021

CONTENEDORES INDIVIDUALES CON MÁS DE 8 DÍAS SIN RECOLECCIÓN

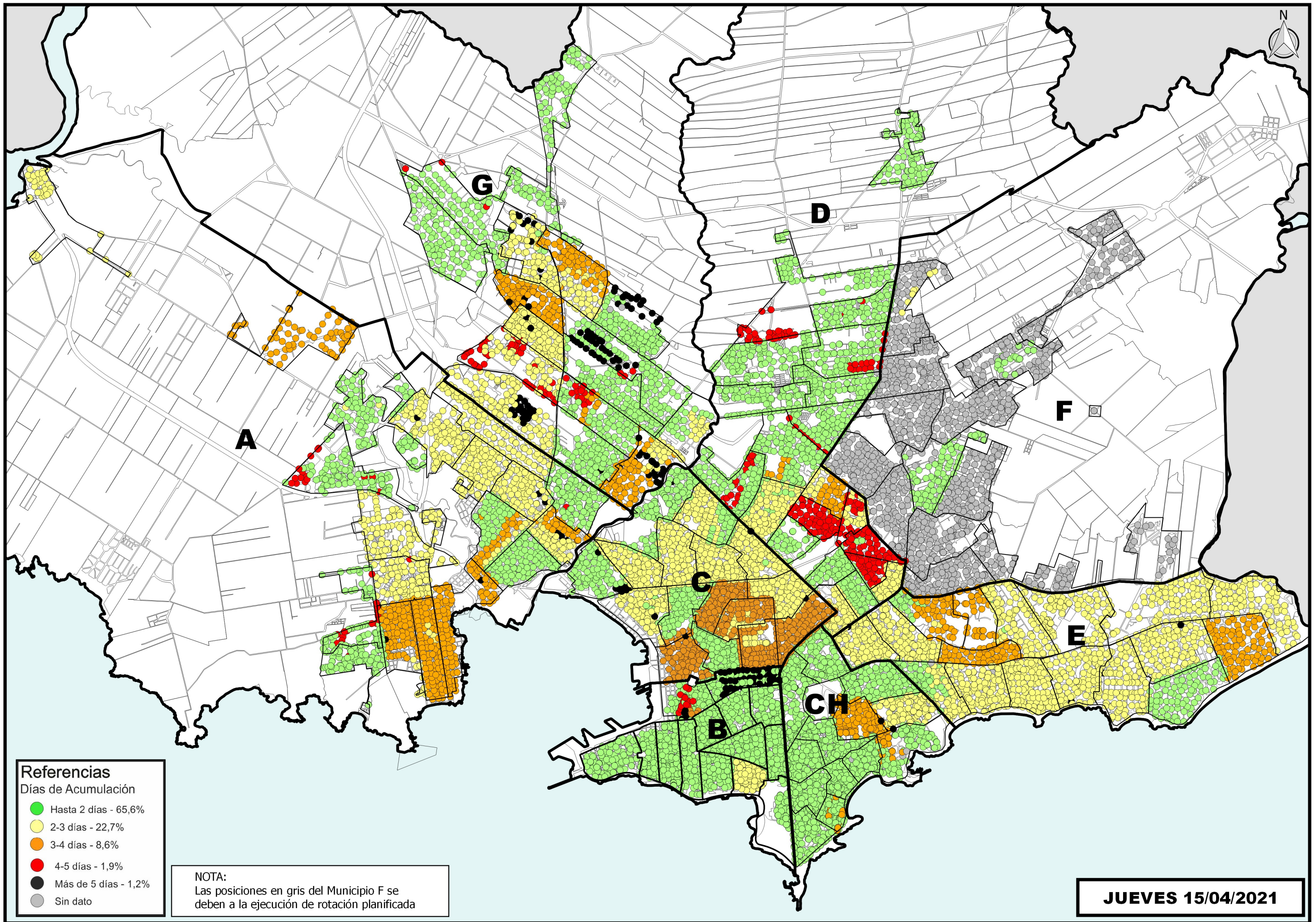
CIRCUITO	POS	ACUMULACION	ESTADO
C_101	62	20	Sobrepeso
C_102	72	15	Sobrepeso
C_110	15	15	Sobrepeso
C_101	61	14	Sobrepeso
G_110	55	13	Sobrepeso
G_113	3	13	-
G_113	61	13	-
A_101	24	10	-
A_103	81	10	-
A_107	82	10	-
C_105	61	10	-
G_109	19	10	-
A_107	83	9	-
A_119	42	9	-
G_105	106	9	-
E_112	31	8	-
A_101	30	8	Sobrepeso
A_113	107	8	-
G_101	2	8	Sobrepeso
G_101	61	8	-
G_101	84	8	-
G_101	85	8	Sobrepeso
G_101	86	8	-
G_101	87	8	-
G_101	88	8	-
G_101	89	8	-
G_101	90	8	-
G_101	91	8	-
G_101	92	8	-
G_101	93	8	-
G_101	94	8	-
G_101	95	8	-
G_101	96	8	-
G_101	97	8	-



INFORME DIARIO DE GESTIÓN DIVISIÓN LIMPIEZA 15/04/2021

CIRCUITO	POS	ACUMULACION	ESTADO
G_110	49	8	Sobrepeso
G_110	89	8	Sobrepeso
G_113	10	8	-
G_113	24	8	-
G_113	39	8	-
G_113	40	8	-
G_113	41	8	-
G_113	42	8	-
G_113	43	8	-
G_113	44	8	-
G_113	45	8	-

(\*) Varios de estos contenedores presentan sobrepeso por lo que no pueden ser levantados por el servicio de recolección lateral y aguardan su levante vía grúa.



**Referencias**  
Días de Acumulación

<span style="color: green;">●</span>	Hasta 2 días - 65,6%
<span style="color: yellow;">●</span>	2-3 días - 22,7%
<span style="color: orange;">●</span>	3-4 días - 8,6%
<span style="color: red;">●</span>	4-5 días - 1,9%
<span style="color: black;">●</span>	Más de 5 días - 1,2%
<span style="color: grey;">●</span>	Sin dato

**NOTA:**  
Las posiciones en gris del Municipio F se deben a la ejecución de rotación planificada

**JUEVES 15/04/2021**