DEPARTAMENTO Desarrollo Ambiental
DIVISIÓN: División Limpieza y Recolección
SERVICIO: Servicio de Planificación y Proyectos
Unidad: 4487

INFORME DIARIO DE GESTIÓN DIVISIÓN LIMPIEZA 16/03/2024

Análisis de contenedores levantados por Región y Turno hasta la hora 06:00.
Los datos son extraídos del sistema DFR.

Estado de la recolección.

Contenedores planificados IM - CAP	Contenedores vaciados IM - CAP	% Contenedores levantados
6.410	**5.363**	**84%**

Media móvil (7 días previos) porcentaje de contenedores vaciados
86%

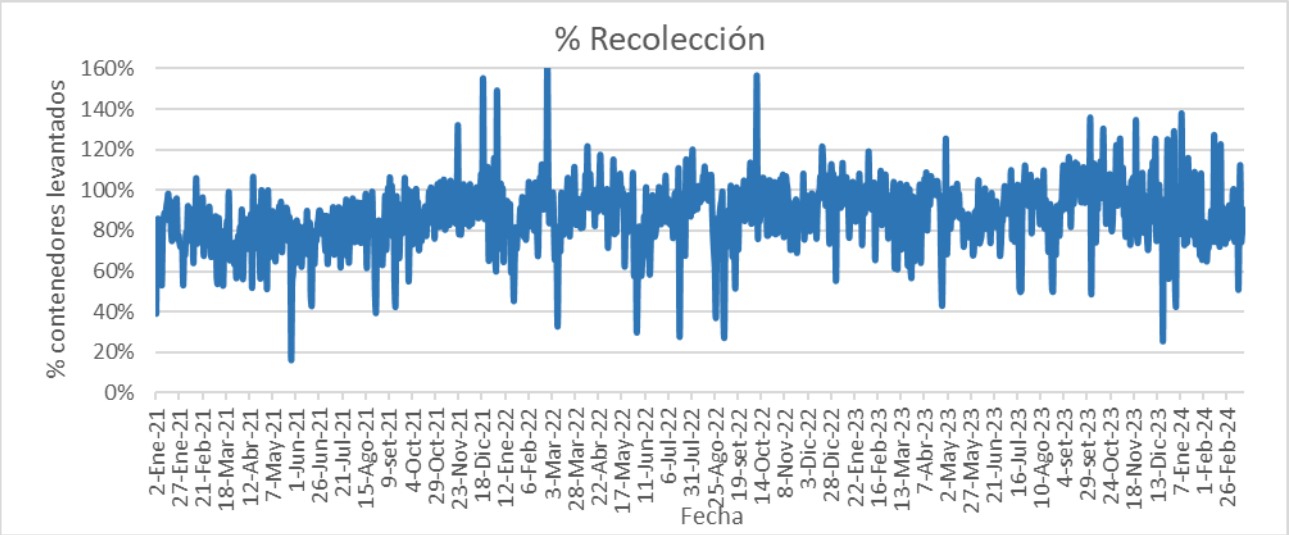

Días	Valores diarios		Promedio 7 días % Contenedores
	N° Contenedores IM - CAP	% Contenedores	
Hasta 2	8.900	76,5%	63,6%
entre 2-3	1.859	16,0%	16,6%
entre 3-4	528	4,5%	10,4%
entre 4-5	205	1,8%	5,6%
más de 5	138	1,2%	3,8%
Total	11.630	100%	100%

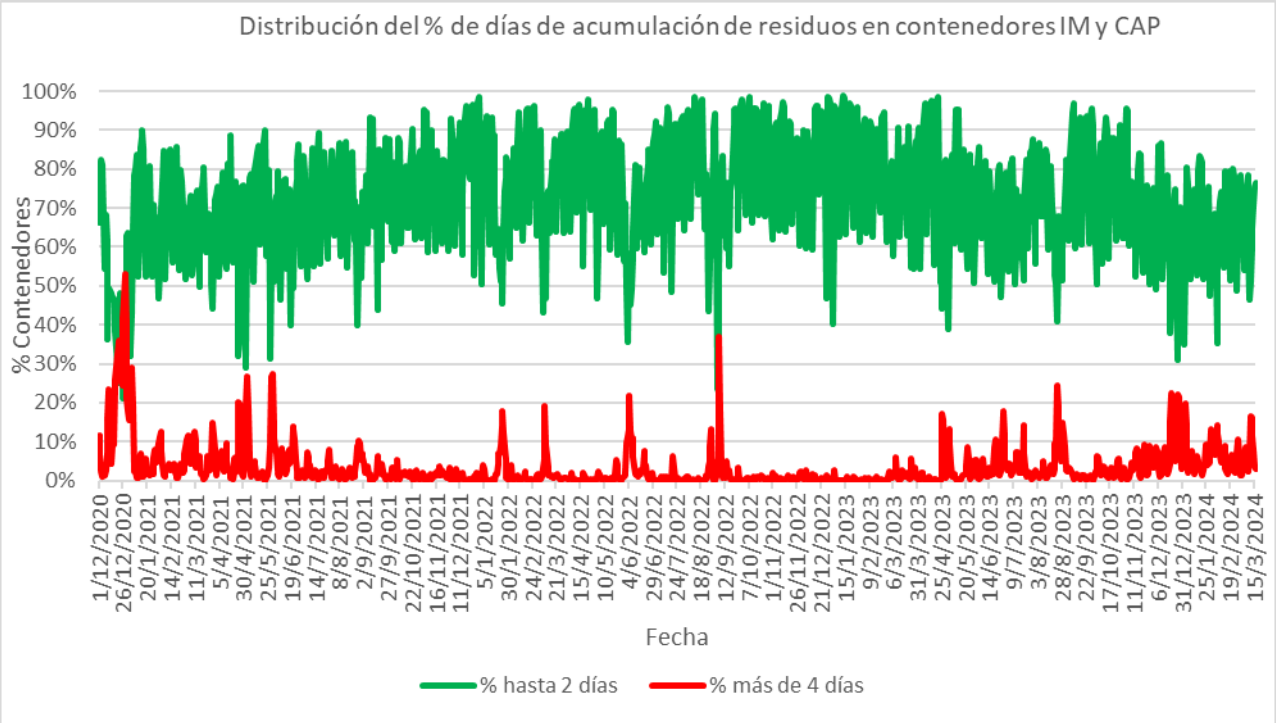
Distribución del % de días de acumulación de residuos en contenedores IM y CAP
% Contenedores
100%
90%
80%
70%
60%
50%
40%
30%
20%
10%
0%
Fecha
% hasta 2 días
% más de 4 días

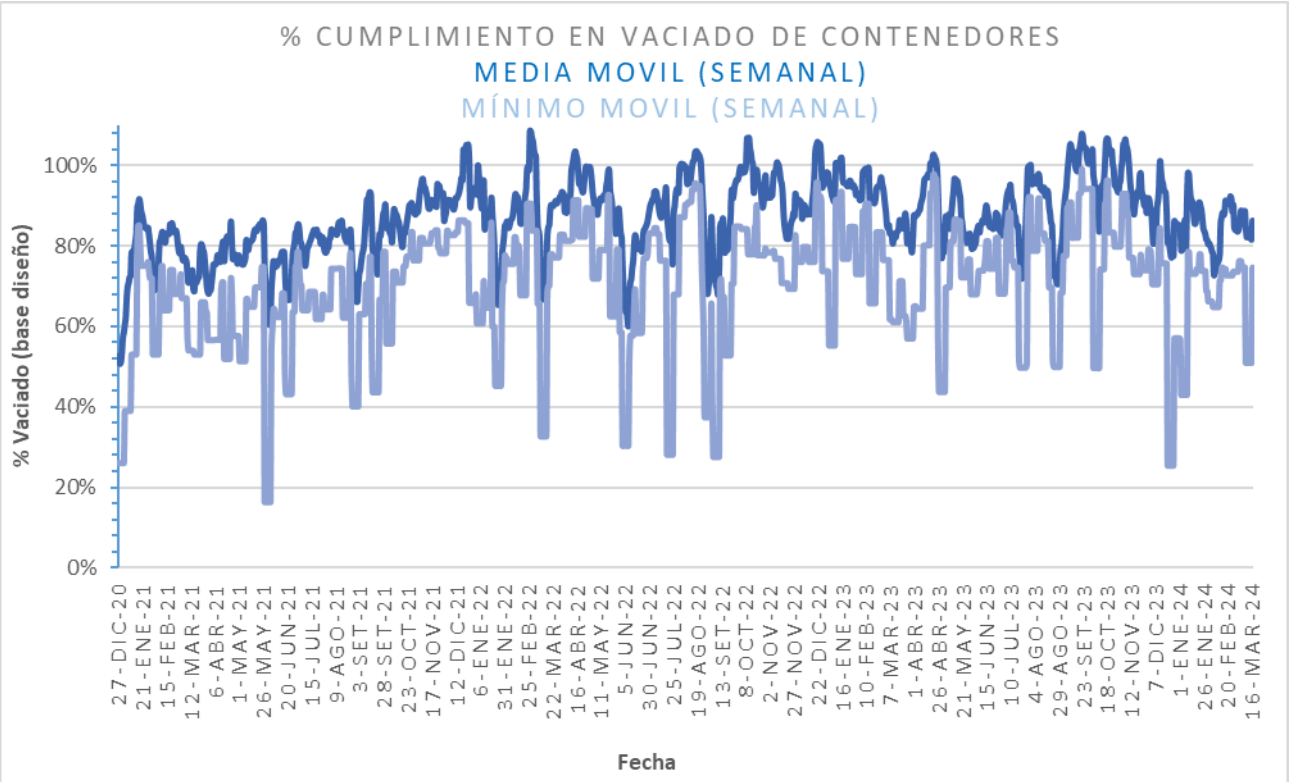
% CUMPLIMIENTO EN VACIADO DE CONTENEDORES
MEDIA MOVIL (SEMANAL)
MÍNIMO MOVIL (SEMANAL)
% Vaciado (base diseño)
100%
80%
60%
40%
20%
0%
Fecha

Promedio, media, mínimo y máximo móvil semanal de hasta 2 y más de 4 días.

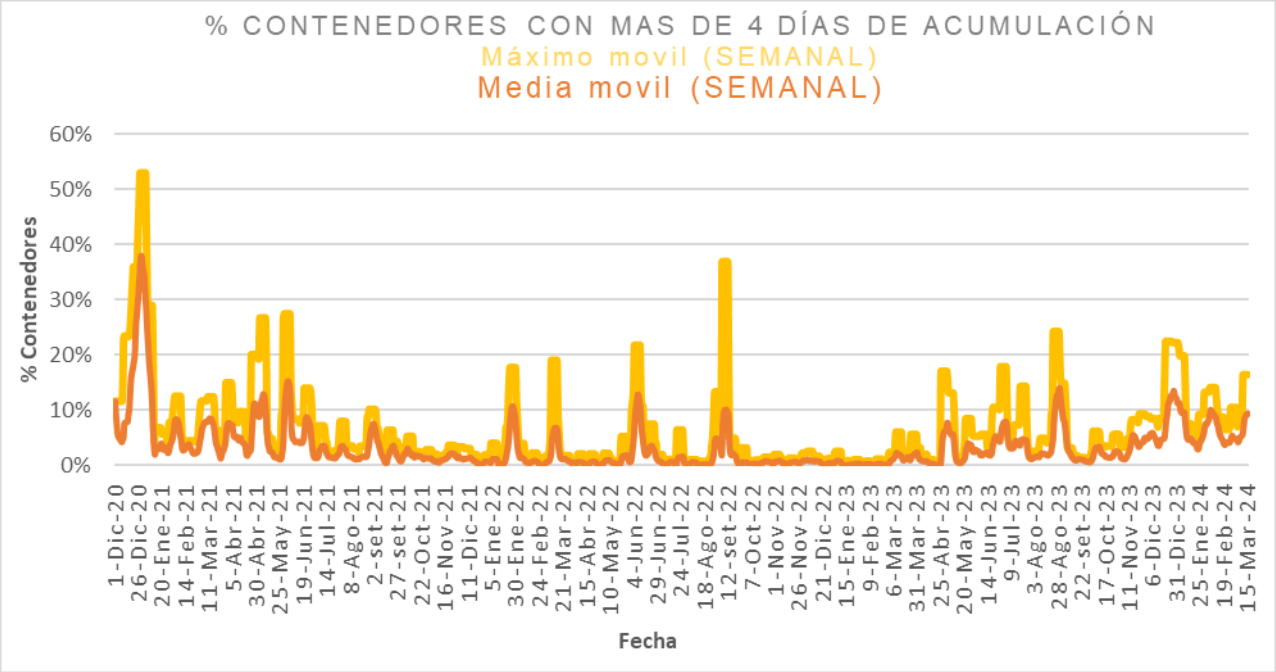

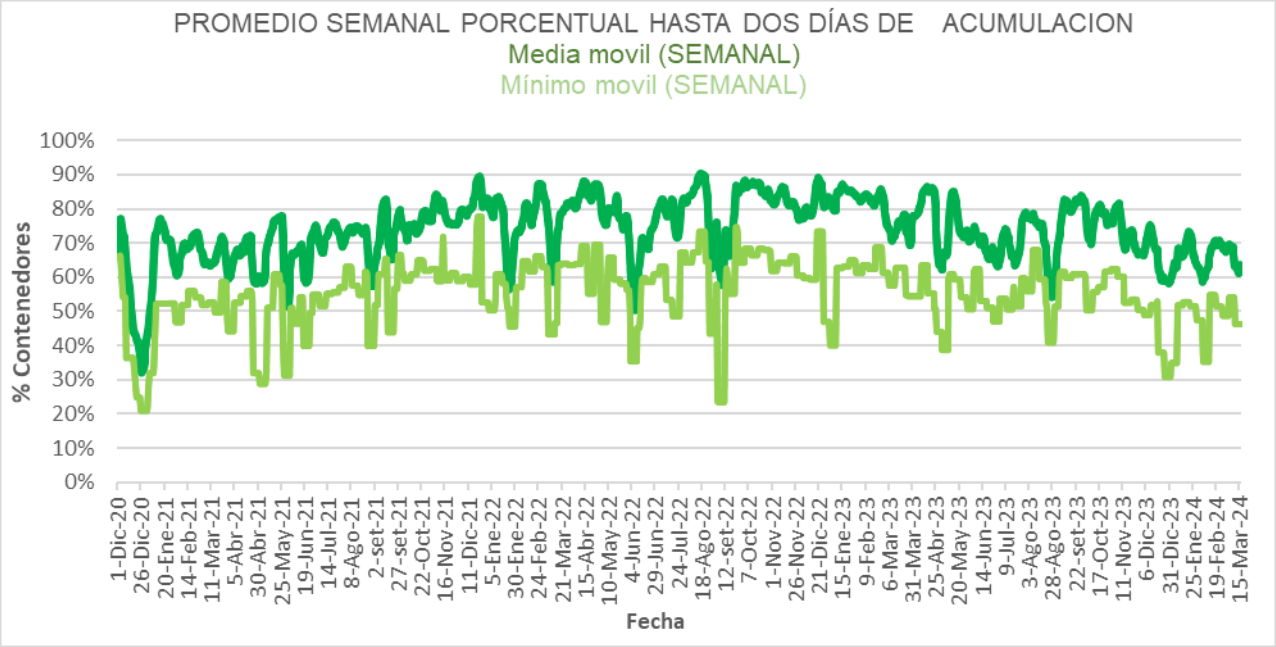

Intendencia Montevideo

Disponibilidad

DISPONIBILIDAD POR TURNOS			
15/03/2024	MATUTINO	VESPERTINO	NOCTURNO
CAMIONES	21	23	27
CHOFERES	26	11	32
AUXILIARES	24	18	32
CAMIONES UTILIZADOS	23	18	25
DENUNCIAS DE FALLAS	6	12	14

Media móvil 14 días camiones, choferes, auxiliares y denuncias por turno.

	Matutino			Vespertino			Nocturno		
	μ	σ	μ ± 2σ	μ	σ	μ ± 2σ	μ	σ	μ ± 2σ
Camiones	22,7	0,6	[21,42 - 24,01]	26,1	2,1	[21,88 - 30,29]	25,3	0,8	[23,69 - 26,81]
Tripulantes	23,3	0,7	[21,94 - 24,63]	15,3	1,2	[12,89 - 17,78]	26,9	0,9	[25,15 - 28,68]
Denuncias	14,4	1,7	[11 - 17,86]	11,2	0,8	[9,64 - 12,73]	9,4	0,9	[7,61 - 11,25]

Intendencia Montevideo

Gráficos de camiones, choferes, auxiliares y denuncias por turno.

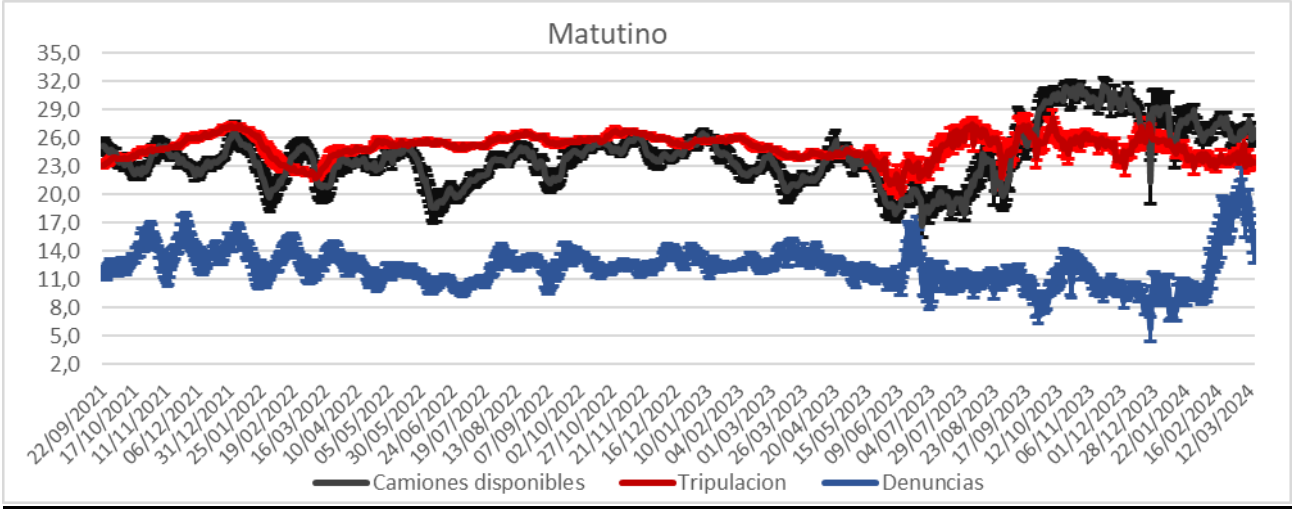

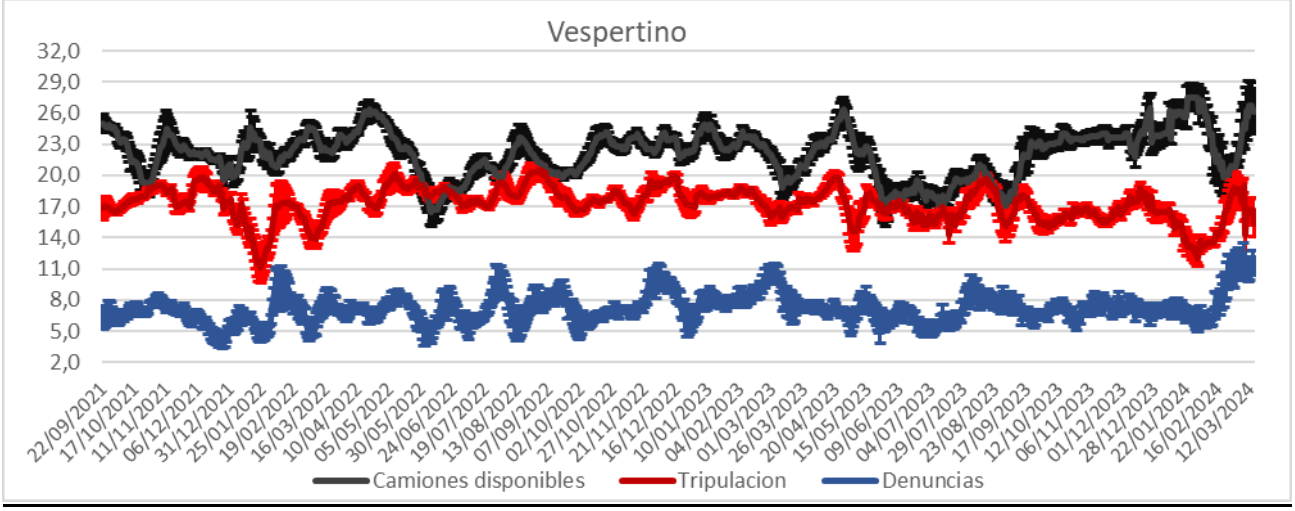

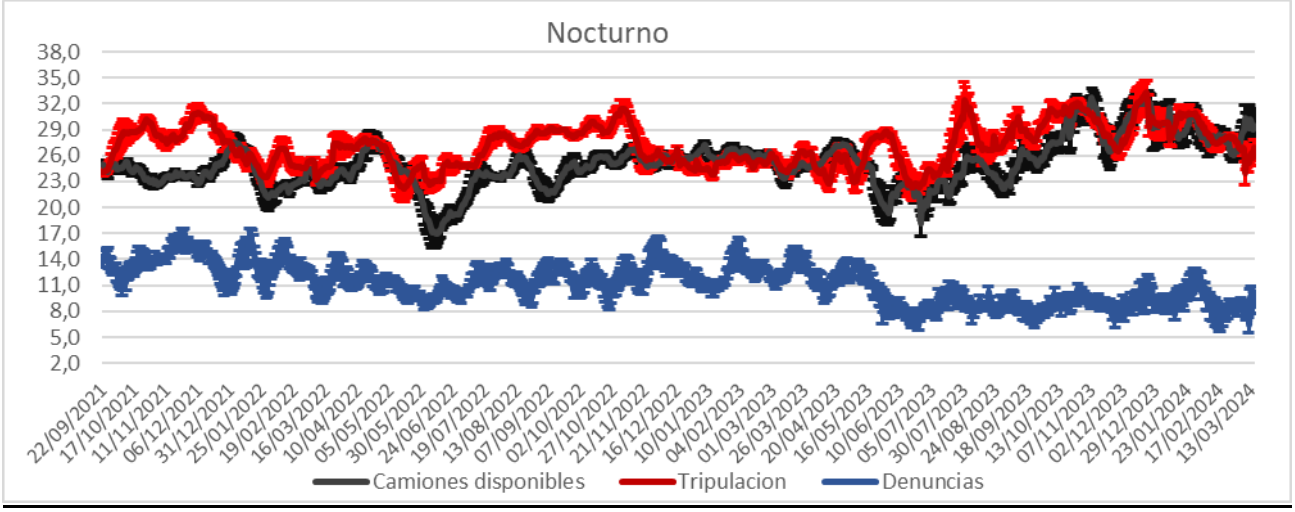

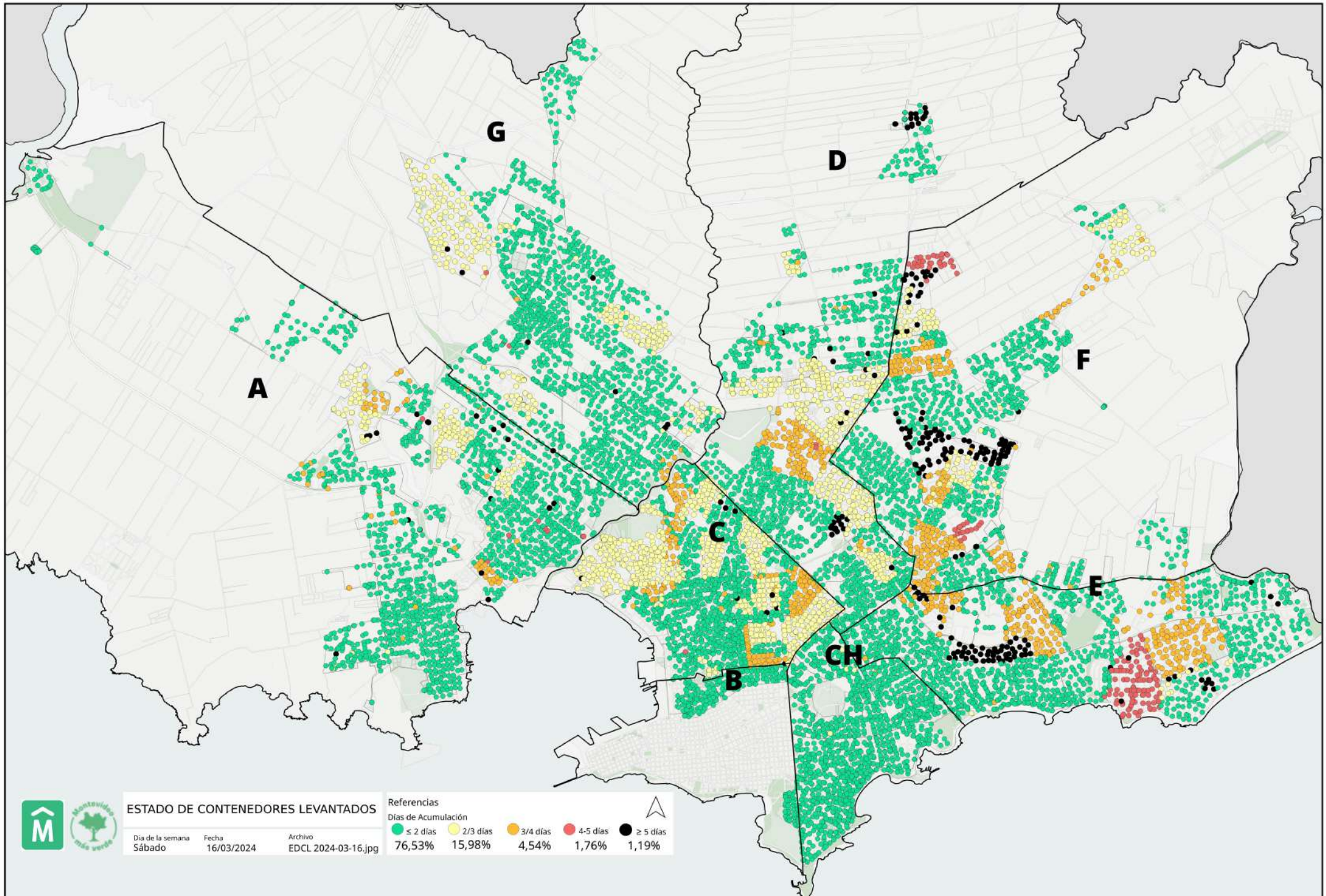
G
D
A
F
C
E
CH
B
ESTADO DE CONTENEDORES LEVANTADOS
Dia de la semana
Sábado
Fecha
16/03/2024
Archivo
EDCL 2024-03-16.jpg
Referencias
Días de Acumulación
≤ 2 días
76,53%
2/3 días
15,98%
3/4 días
4,54%
4-5 días
1,76%
≥ 5 días
1,19%