



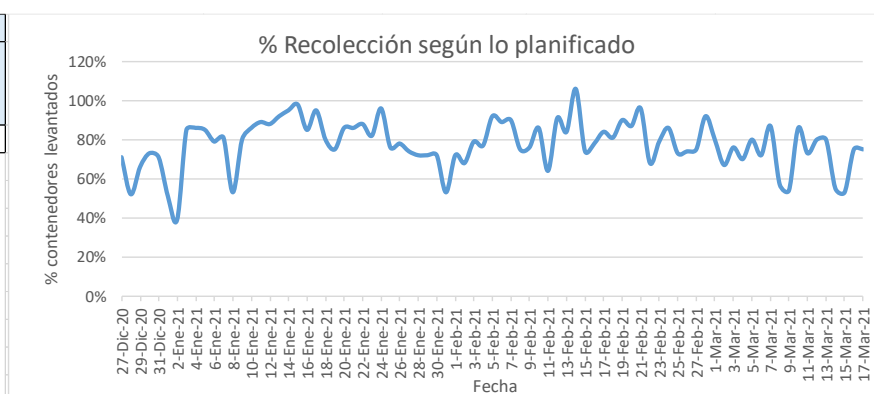
SERVICIO DE PLANIFICACIÓN, ADMINISTRACIÓN Y APOYO

INFORME DIARIO DE GESTIÓN DIVISIÓN LIMPIEZA 17/03/2021

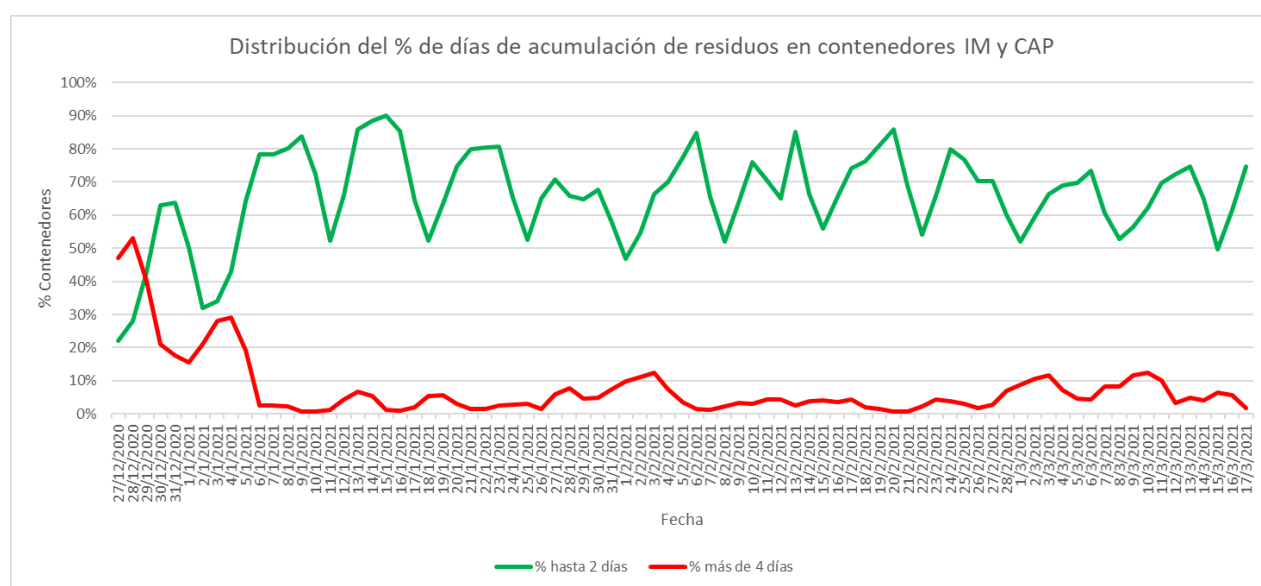
Análisis de contenedores levantados por Región y Turno hasta la hora 06:00. Los datos son extraídos del sistema DFR.

VALORES DIARIOS

Fecha	17/03/2021	
CONTENEDORES PLANIFICADOS IM - CAP	CONTENEDORES LEVANTADOS IM - CAP	% CONTENEDORES LEVANTADOS
6710	5378	80%



Días	N° Contenedores IM - CAP	% Contenedores
Hasta 2	9399	74,7%
entre 2-3	1678	13,3%
entre 3-4	1288	10,2%
entre 4-5	140	1,1%
más de 5	69	0,5%
Total	12574	100%

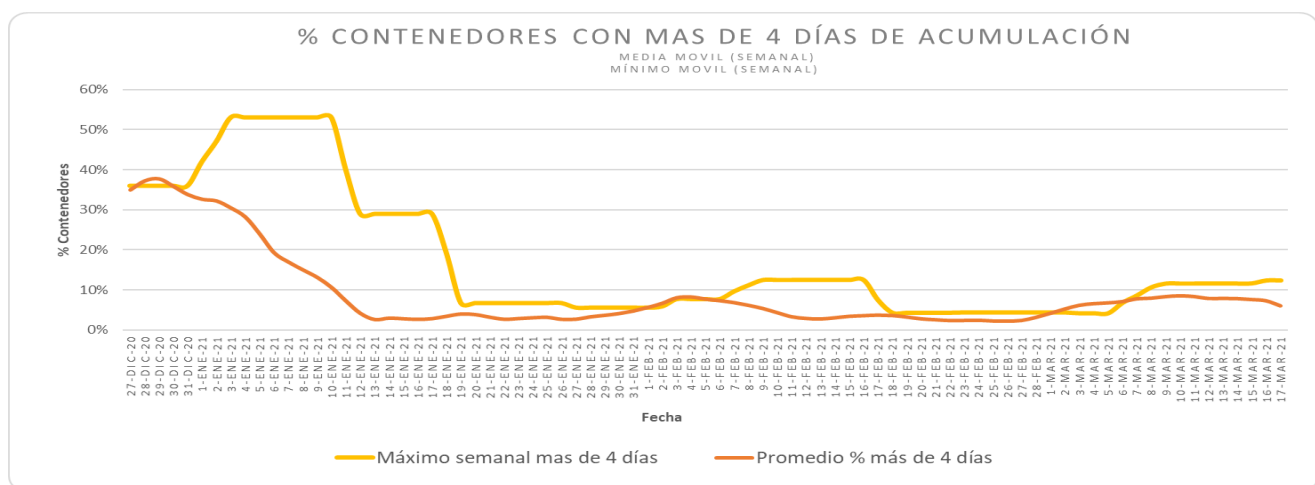
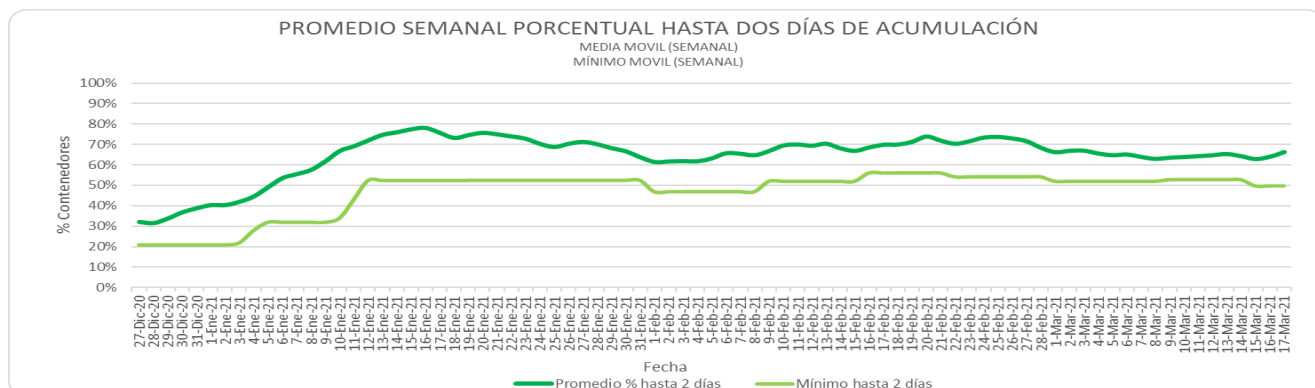
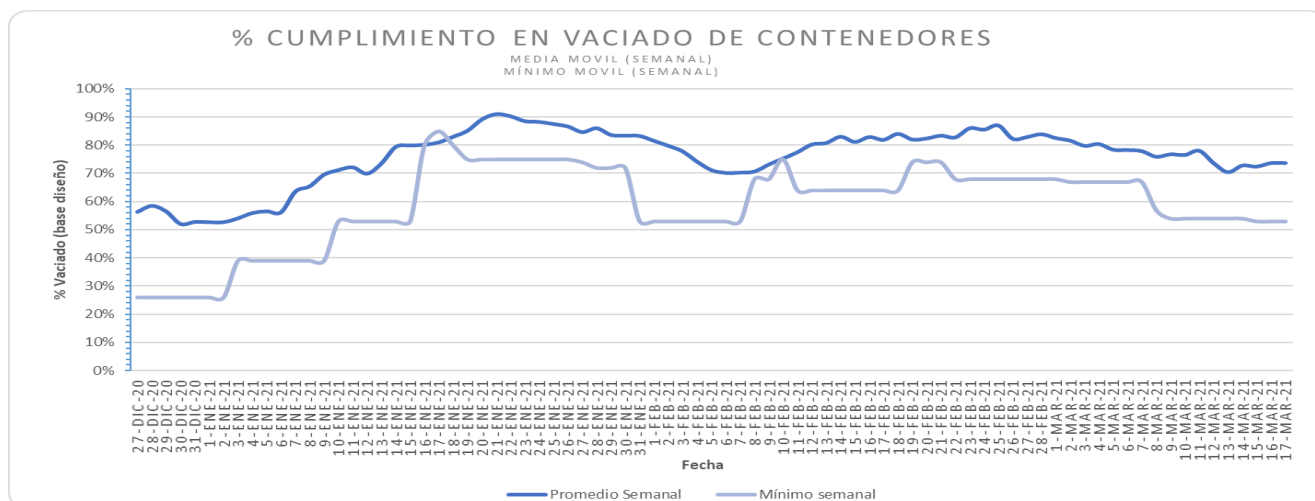




SERVICIO DE PLANIFICACIÓN, ADMINISTRACIÓN Y APOYO

INFORME DIARIO DE GESTIÓN DIVISIÓN LIMPIEZA 17/03/2021

PROMEDIOS Y EXTREMOS SEMANALES MOVILES





INFORME DIARIO DE GESTIÓN DIVISIÓN LIMPIEZA 17/03/2021

CONTENEDORES INDIVIDUALES CON MÁS DE 8 DÍAS SIN RECOLECCIÓN.

CIRCUITO	POS	ACUMULACION	SITUACIÓN
G_114	17	23	Sobrepeso
C_116	34	21	-
C_116	65	12	-
C_101	103	11	Sobrepeso
F_05	104	9	-
D_105	6	8	-
D_105	32	8	-
D_102	49	8	-
D_102	50	8	-

(*) Varios de estos contenedores presentan sobrepeso por lo que no pueden ser levantados por el servicio de recolección lateral y aguardan su levante vía pluma.

