



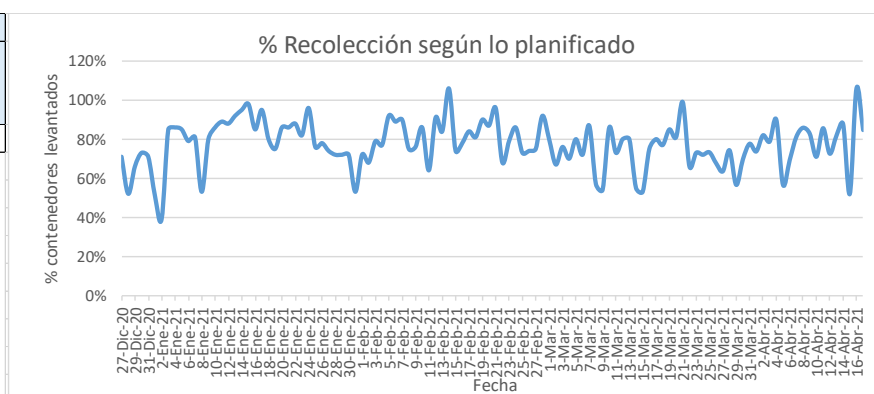
SERVICIO DE PLANIFICACIÓN, ADMINISTRACIÓN Y APOYO

INFORME DIARIO DE GESTIÓN DIVISIÓN LIMPIEZA 17/04/2021

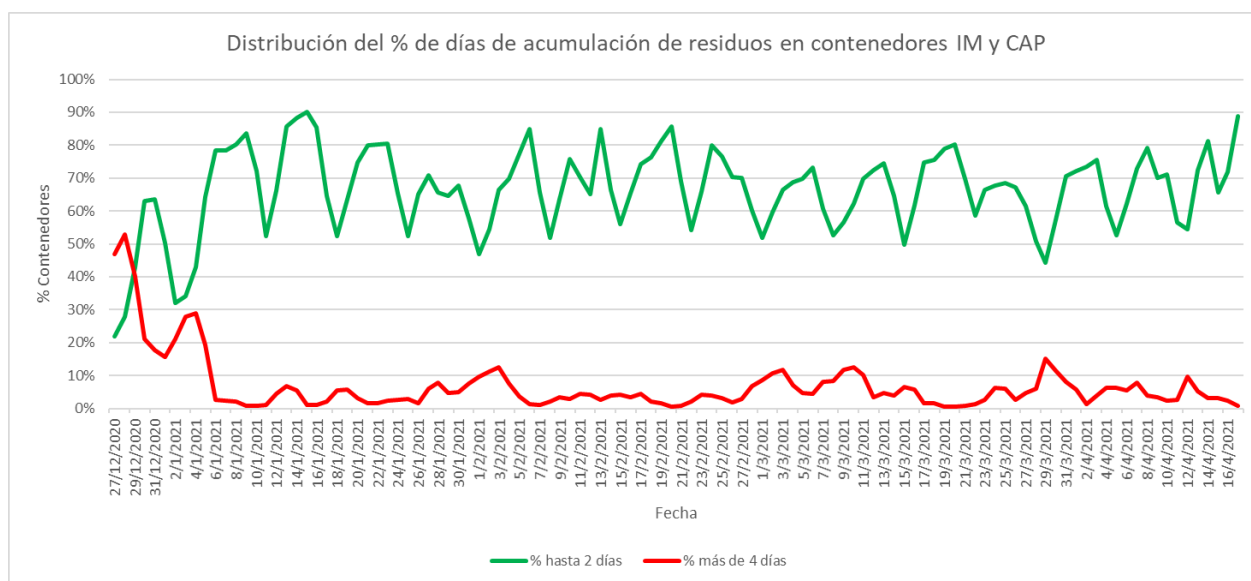
Análisis de contenedores levantados por Región y Turno hasta la hora 06:00. Los datos son extraídos del sistema DFR.

**VALORES DIARIOS**

Fecha	17/04/2021	
CONTENEDORES PLANIFICADOS IM - CAP	CONTENEDORES LEVANTADOS IM - CAP	% CONTENEDORES LEVANTADOS
7022	5946	85%



Días	N° Contenedores IM - CAP	% Contenedores
Hasta 2	11277	88,8%
entre 2-3	783	6,2%
entre 3-4	546	4,3%
entre 4-5	54	0,4%
más de 5	45	0,4%
<b>Total</b>	<b>12705</b>	<b>100%</b>

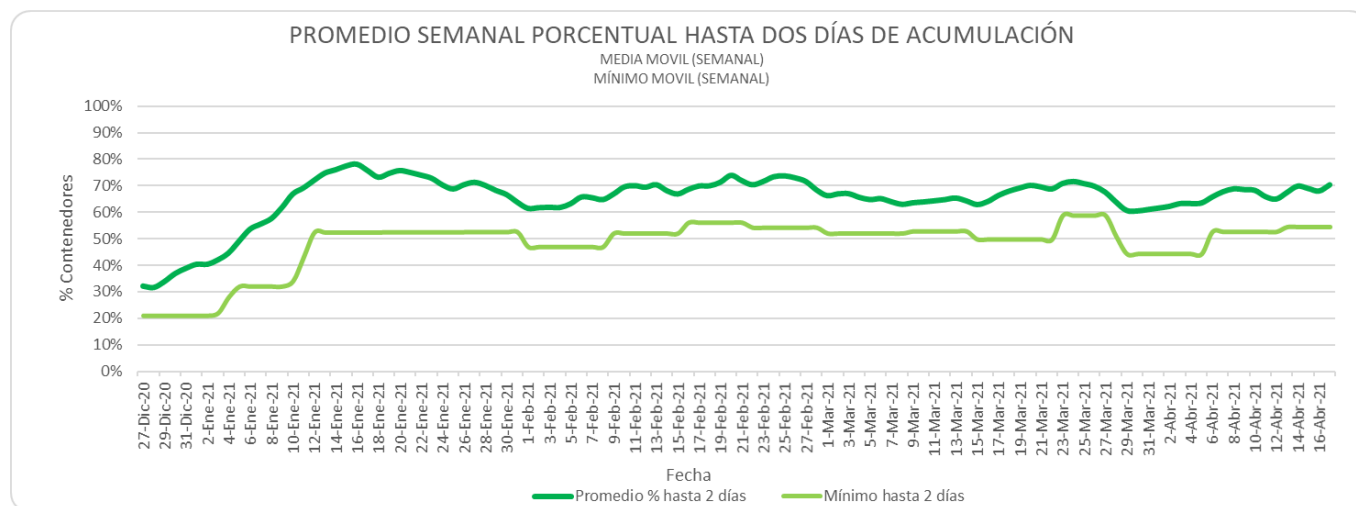
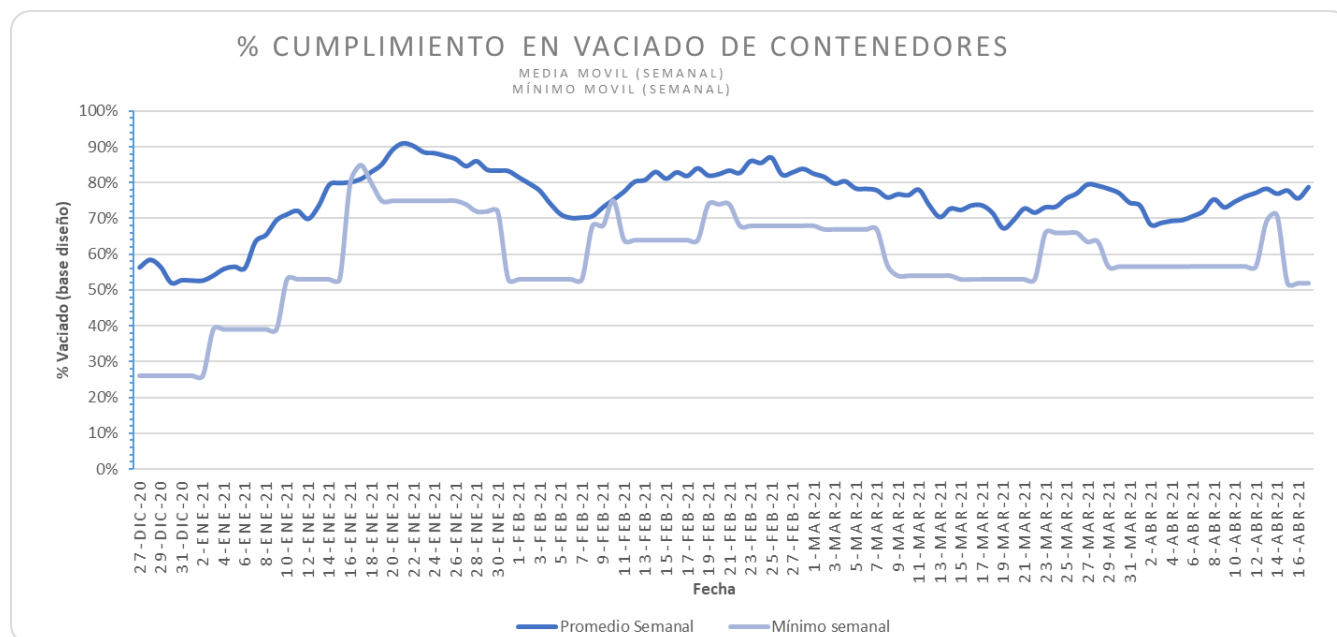




SERVICIO DE PLANIFICACIÓN, ADMINISTRACIÓN Y APOYO

INFORME DIARIO DE GESTIÓN DIVISIÓN LIMPIEZA 17/04/2021

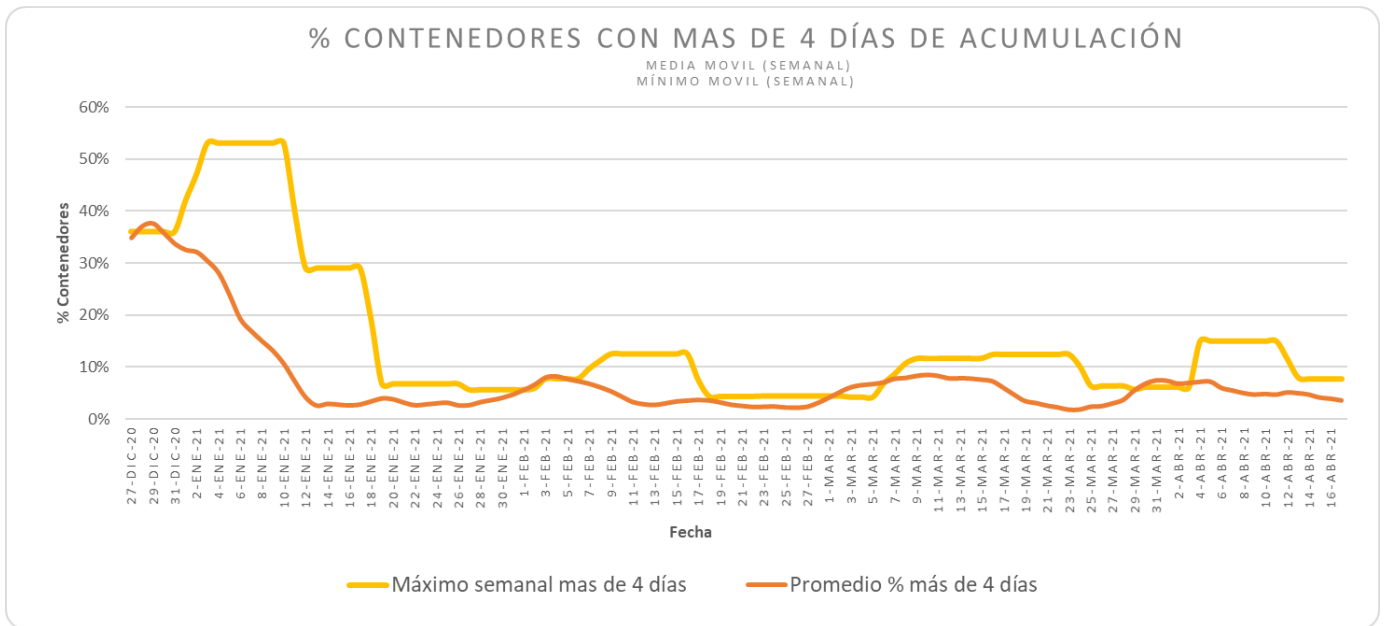
PROMEDIOS Y EXTREMOS SEMANALES MOVILES





SERVICIO DE PLANIFICACIÓN, ADMINISTRACIÓN Y APOYO

INFORME DIARIO DE GESTIÓN DIVISIÓN LIMPIEZA 17/04/2021





INFORME DIARIO DE GESTIÓN DIVISIÓN LIMPIEZA 17/04/2021

CONTENEDORES INDIVIDUALES CON MÁS DE 8 DÍAS SIN RECOLECCIÓN

CIRCUITO	POS	ACUMULACION	ESTADO
C_110	15	17	Sobrepeso
A_113	107	10	-
C_109	51	9	-
G_109	46	9	-
F_107	42	8	-
C_114	33	8	Sobrepeso
C_116	70	8	-

(\*) Varios de estos contenedores presentan sobrepeso por lo que no pueden ser levantados por el servicio de recolección lateral y aguardan su levante vía grúa.



