DEPARTAMENTO Desarrollo Ambiental
DIVISIÓN: División Limpieza y Recolección
SERVICIO: Servicio de Planificación y Proyectos
Unidad: 4487

INFORME DIARIO DE GESTIÓN DIVISIÓN LIMPIEZA 18/03/2024

Análisis de contenedores levantados por Región y Turno hasta la hora 06:00.
Los datos son extraídos del sistema DFR.

Estado de la recolección.

Contenedores planificados IM - CAP	Contenedores vaciados IM - CAP	% Contenedores levantados
3.394	**4.021**	**118%**

Media móvil (7 días previos) porcentaje de contenedores vaciados
87%

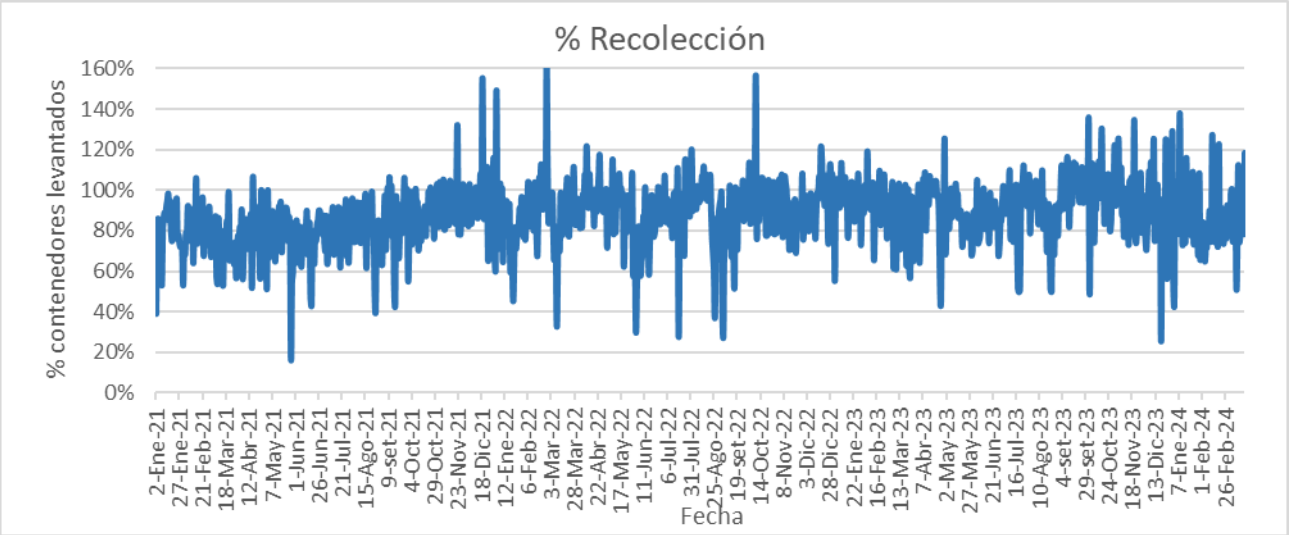

Días	Valores diarios		Promedio 7 días % Contenedores
	N° Contenedores IM - CAP	% Contenedores	
Hasta 2	6.051	52,1%	66,4%
entre 2-3	3.822	32,9%	18,7%
entre 3-4	1.359	11,7%	8,0%
entre 4-5	272	2,3%	3,8%
más de 5	117	1,0%	3,2%
Total	11.621	100%	100%

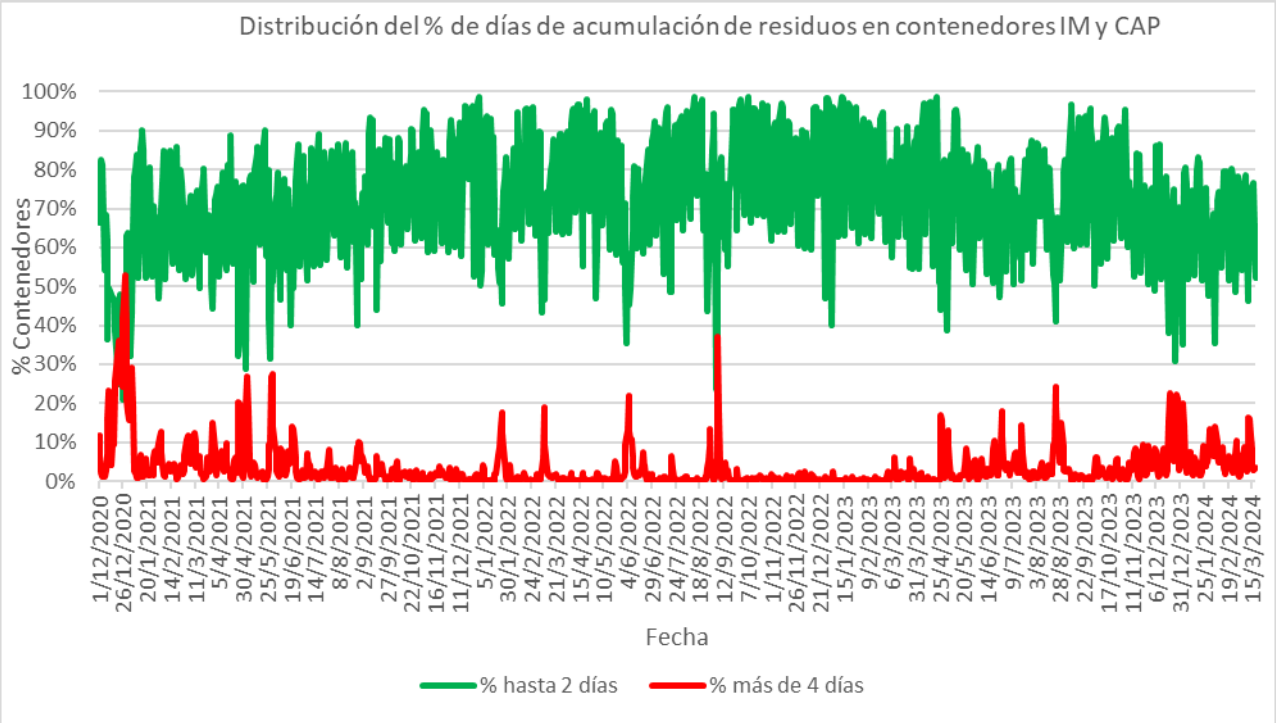
Distribución del % de días de acumulación de residuos en contenedores IM y CAP
% Contenedores
100%
90%
80%
70%
60%
50%
40%
30%
20%
10%
0%
Fecha
% hasta 2 días
% más de 4 días

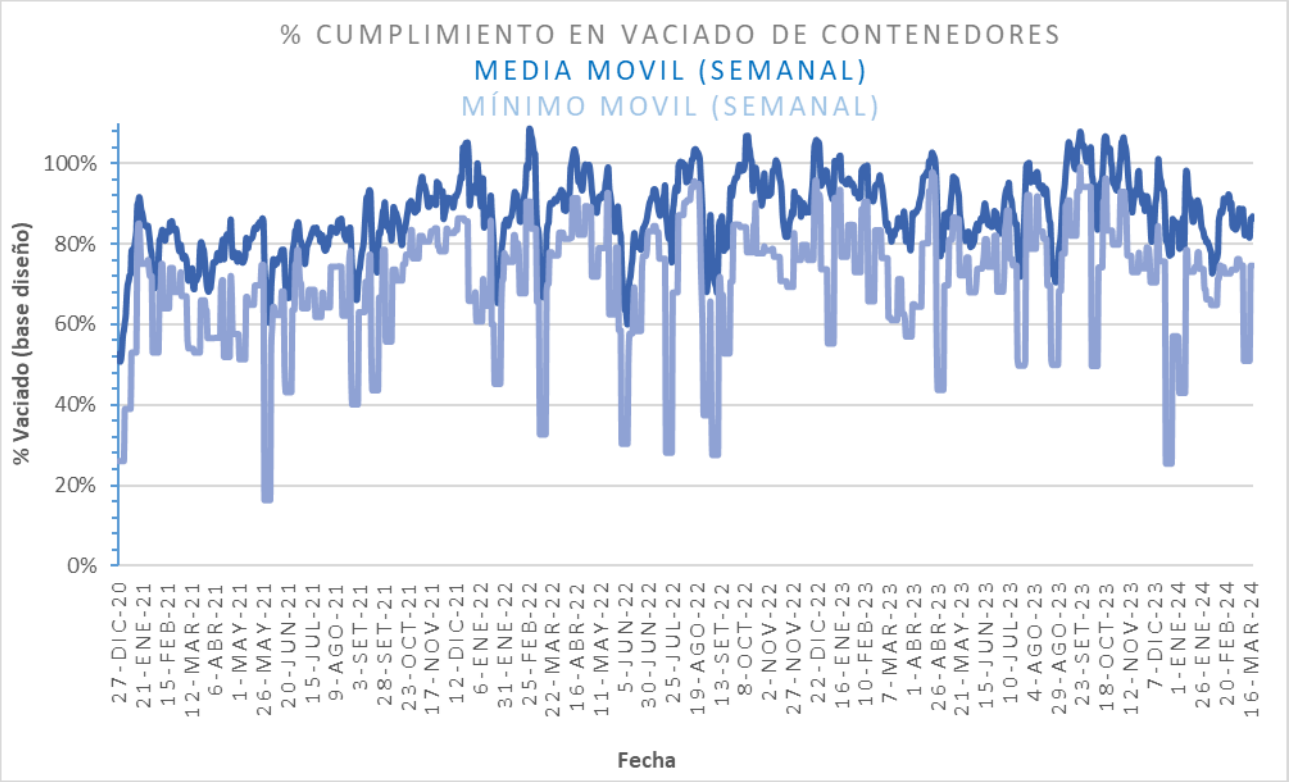
% CUMPLIMIENTO EN VACIADO DE CONTENEDORES
MEDIA MOVIL (SEMANAL)
MÍNIMO MOVIL (SEMANAL)
% Vaciado (base diseño)
100%
80%
60%
40%
20%
0%
Fecha

Promedio, media, mínimo y máximo móvil semanal de hasta 2 y más de 4 días.

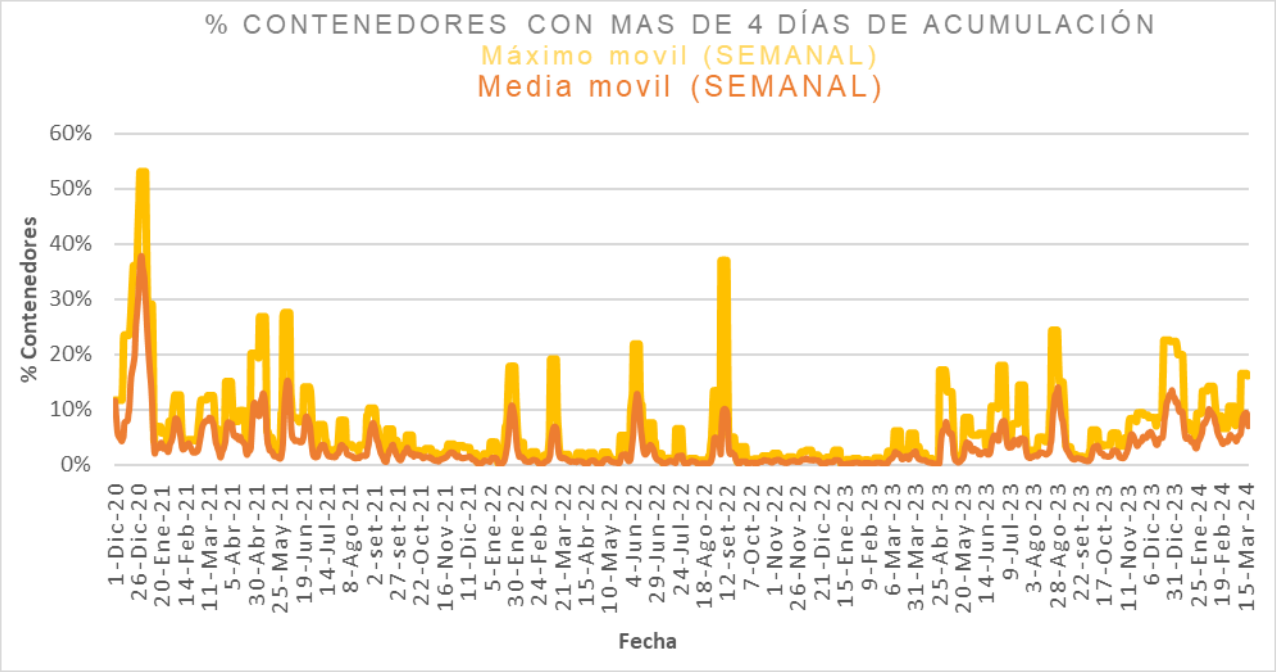

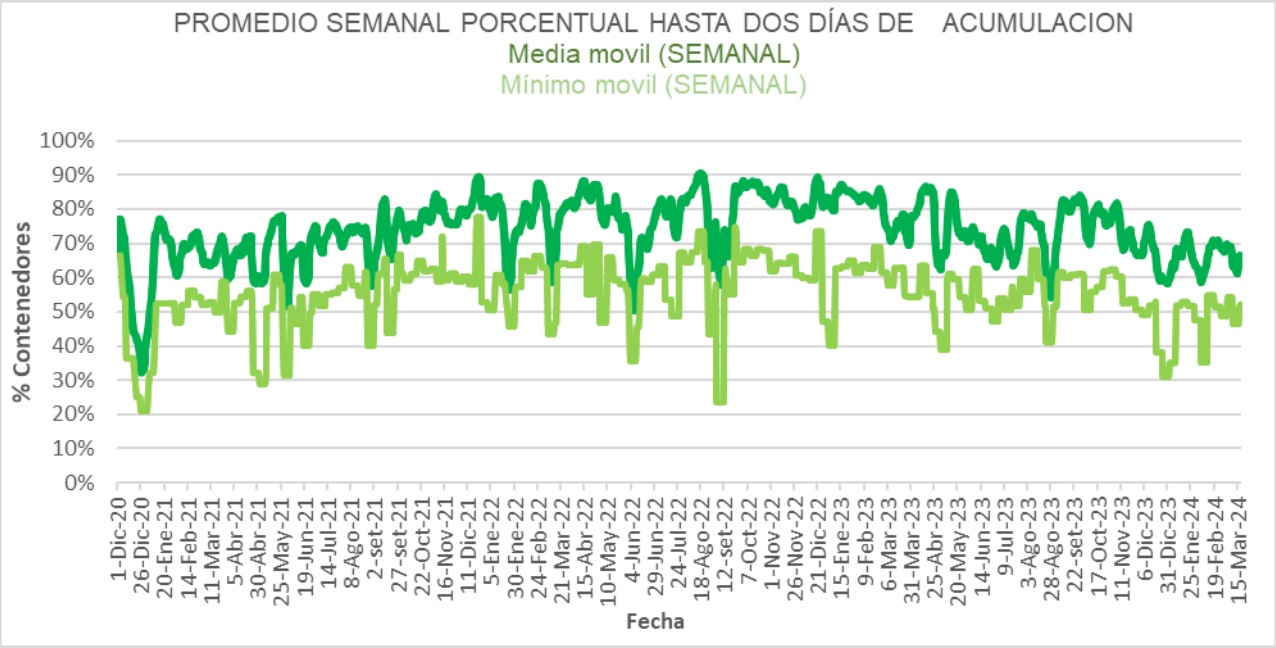

Intendencia Montevideo

Disponibilidad

DISPONIBILIDAD POR TURNOS			
17/03/2024	MATUTINO	VESPERTINO	NOCTURNO
CAMIONES	27		25
CHOFERES	18		28
AUXILIARES	22		29
CAMIONES UTILIZADOS	25		25
DENUNCIAS DE FALLAS	8		18

Media móvil 14 días camiones, choferes, auxiliares y denuncias por turno.

	Matutino			Vespertino			Nocturno		
	μ	σ	μ ± 2σ	μ	σ	μ ± 2σ	μ	σ	μ ± 2σ
Camiones	23,5	0,5	[22,41 - 24,59]	26,4	1,6	[23,24 - 29,49]	25,3	0,8	[23,6 - 26,9]
Tripulantes	22,6	0,7	[21,16 - 23,98]	16,0	1,2	[13,52 - 18,48]	27,1	0,8	[25,39 - 28,77]
Denuncias	15,1	2,0	[11,24 - 19,05]	11,8	0,8	[10,15 - 13,45]	10,3	1,1	[8,16 - 12,42]

Intendencia Montevideo

Gráficos de camiones, choferes, auxiliares y denuncias por turno.

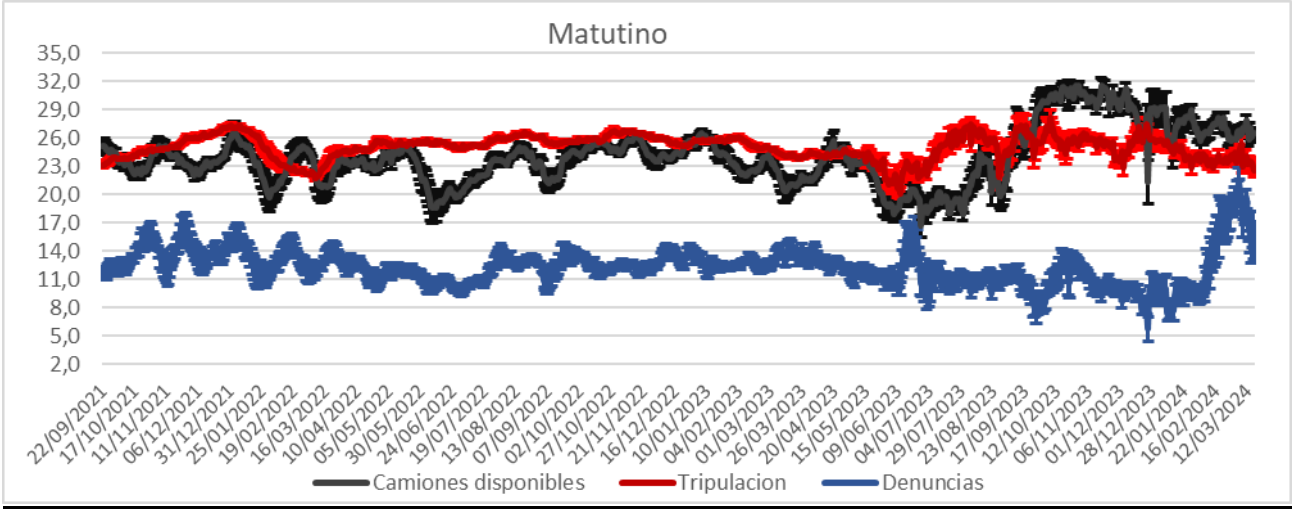

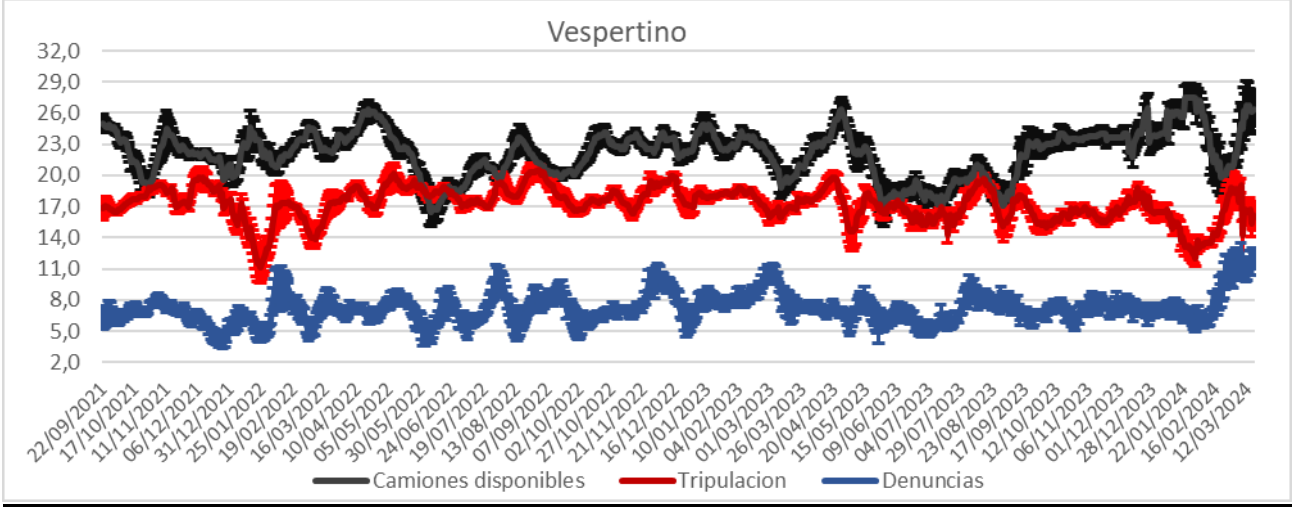

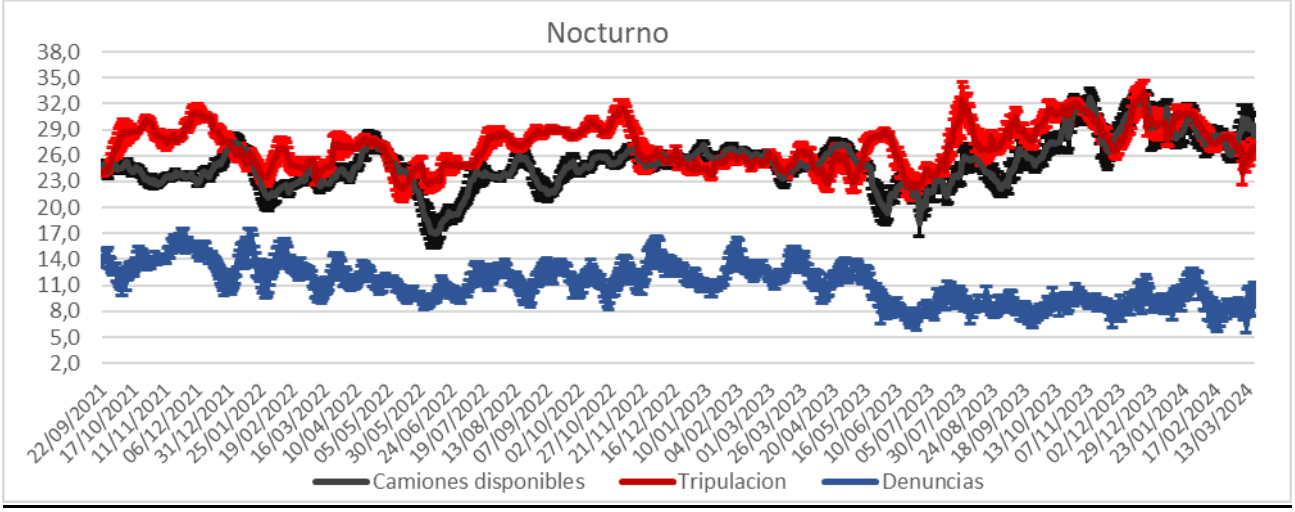

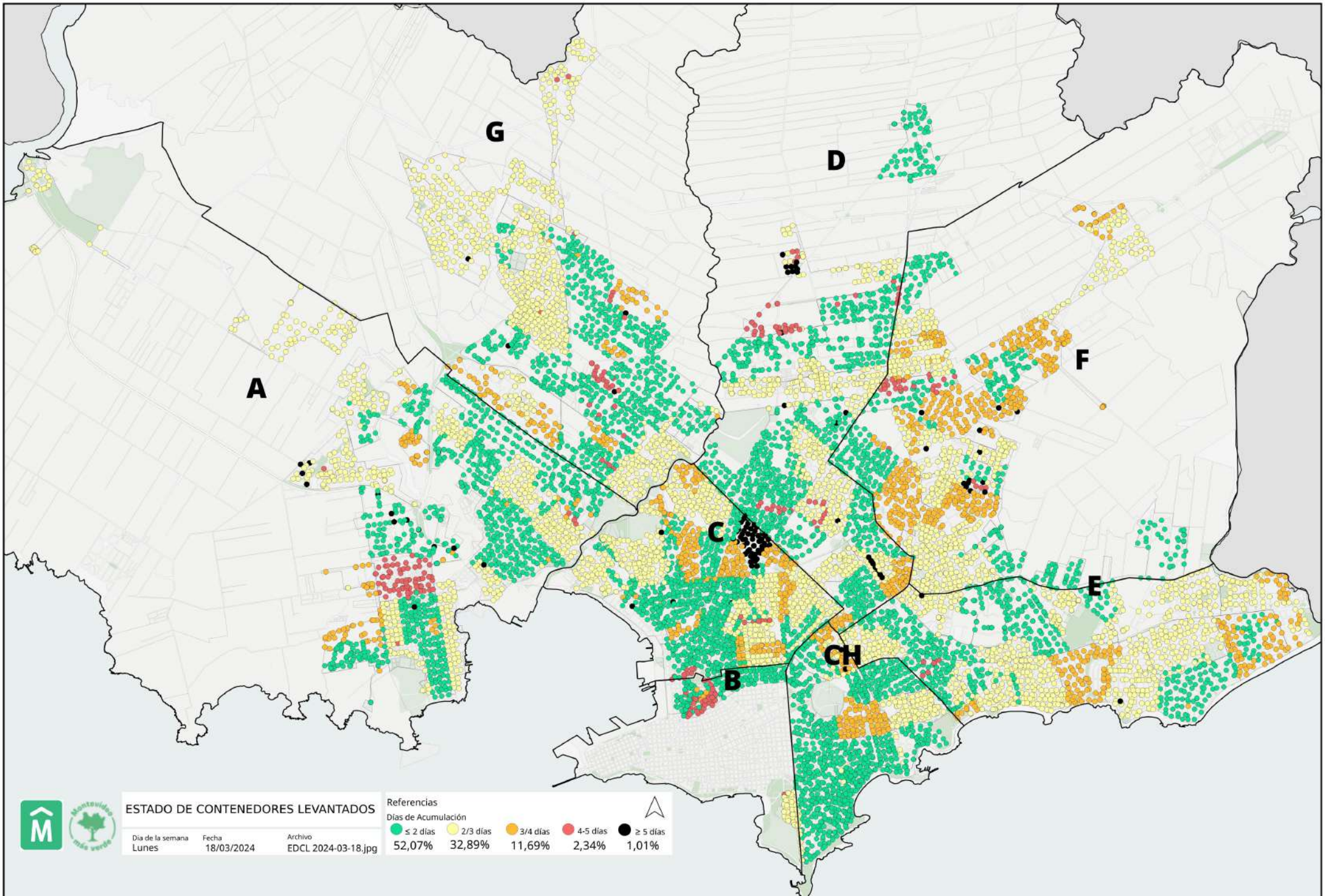
G
D
A
F
C
E
CH
B
ESTADO DE CONTENEDORES LEVANTADOS
Dia de la semana
Lunes
Fecha
18/03/2024
Archivo
EDCL 2024-03-18.jpg
Referencias
Días de Acumulación
≤ 2 días
52,07%
2/3 días
32,89%
3/4 días
11,69%
4-5 días
2,34%
≥ 5 días
1,01%