



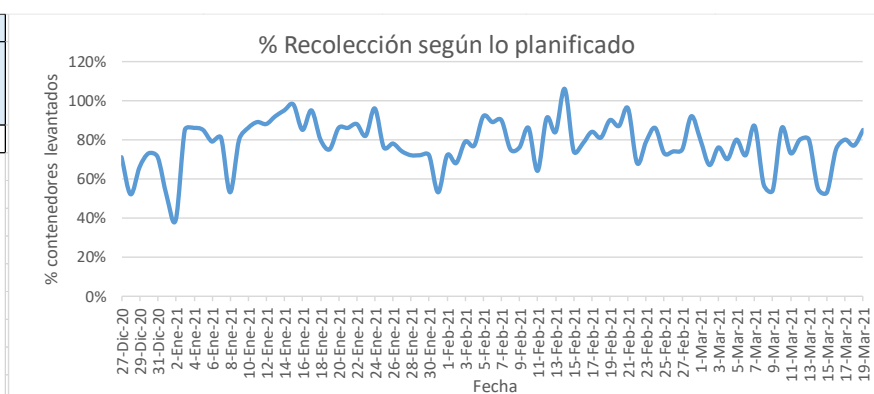
SERVICIO DE PLANIFICACIÓN, ADMINISTRACIÓN Y APOYO

INFORME DIARIO DE GESTIÓN DIVISIÓN LIMPIEZA 19/03/2021

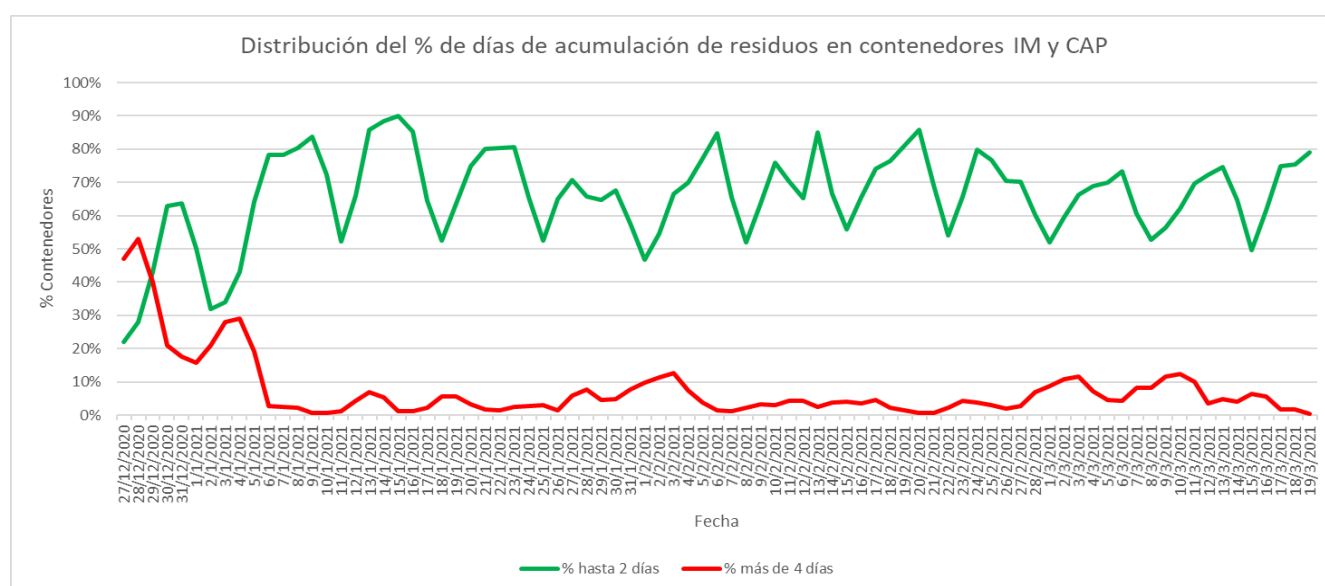
Análisis de contenedores levantados por Región y Turno hasta la hora 06:00. Los datos son extraídos del sistema DFR.

VALORES DIARIOS

Fecha	19/03/2021	
CONTENEDORES PLANIFICADOS IM - CAP	CONTENEDORES LEVANTADOS IM - CAP	% CONTENEDORES LEVANTADOS
6710	5713	85%



Días	N° Contenedores IM - CAP	% Contenedores
Hasta 2	9931	79,0%
entre 2-3	2232	17,8%
entre 3-4	349	2,8%
entre 4-5	17	0,1%
más de 5	45	0,4%
Total	12574	100%

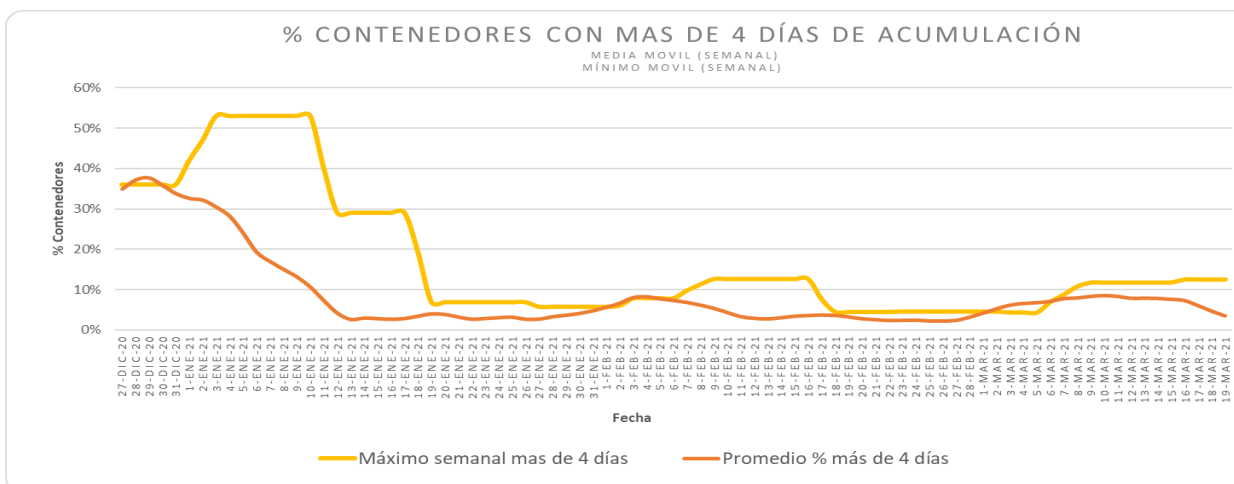
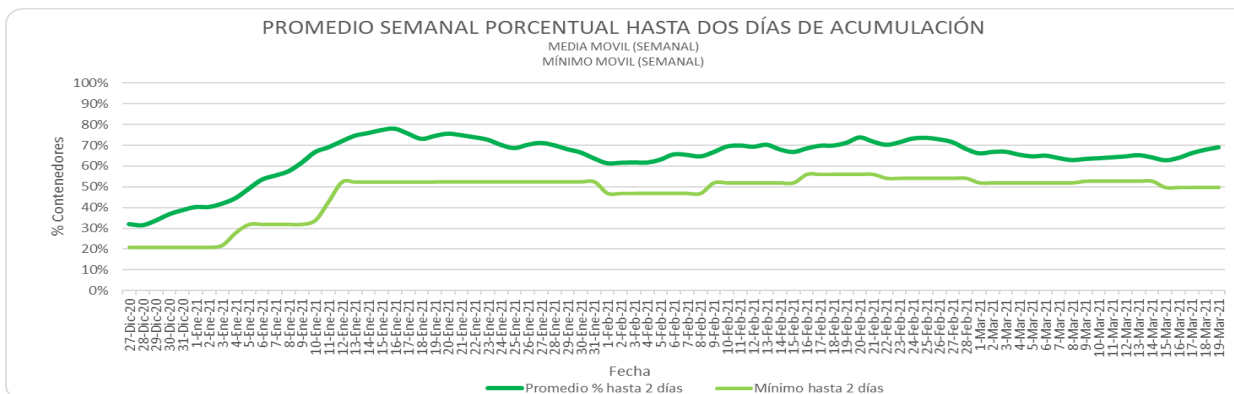
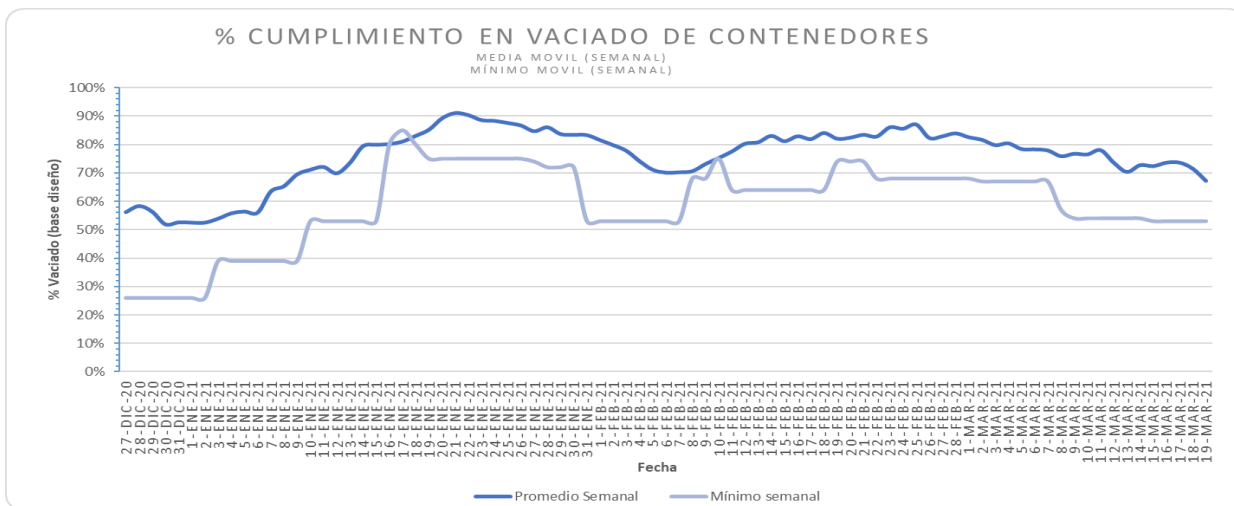




SERVICIO DE PLANIFICACIÓN, ADMINISTRACIÓN Y APOYO

INFORME DIARIO DE GESTIÓN DIVISIÓN LIMPIEZA 19/03/2021

PROMEDIOS Y EXTREMOS SEMANALES MOVILES





INFORME DIARIO DE GESTIÓN DIVISIÓN LIMPIEZA 19/03/2021

CONTENEDORES INDIVIDUALES CON MÁS DE 8 DÍAS SIN RECOLECCIÓN.

CIRCUITO	POS	ACUMULACION	ESTADO
C_101	103	13	Sobrepeso
A_109	102	11	-
C_111	23	10	-
G_103	28	10	-
D_109	32	9	-
B_102	6	9	-
C_111	89	9	
C_112	55	9	-
G_105	60	9	-
G_105	97	9	Sobrepeso
G_105	103	9	Sobrepeso
CH_10	79	8	-
A_108	51	8	-
A_112	75	8	Sobrepeso
G_110	9	8	-

(*) Varios de estos contenedores presentan sobrepeso por lo que no pueden ser levantados por el servicio de recolección lateral y aguardan su levante vía pluma.

