DEPARTAMENTO Desarrollo Ambiental
DIVISIÓN: División Limpieza y Recolección
SERVICIO: Servicio de Planificación y Proyectos
Unidad: 4487

INFORME DIARIO DE GESTIÓN DIVISIÓN LIMPIEZA 19/03/2024

Análisis de contenedores levantados por Región y Turno hasta la hora 06:00.
Los datos son extraídos del sistema DFR.

Estado de la recolección.

Contenedores planificados IM - CAP	Contenedores vaciados IM - CAP	% Contenedores levantados
6.410	**4.795**	**75%**

Media móvil (7 días previos) porcentaje de contenedores vaciados
87%

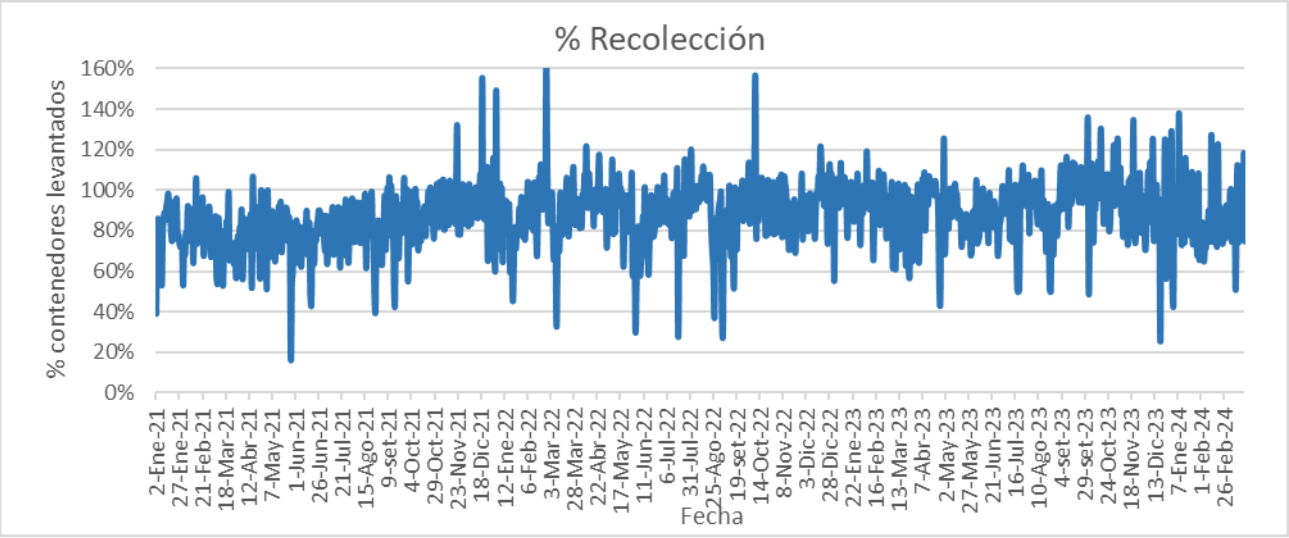

Días	Valores diarios		Promedio 7 días % Contenedores
	N° Contenedores IM - CAP	% Contenedores	
Hasta 2	7.055	60,6%	66,5%
entre 2-3	1.895	16,3%	18,6%
entre 3-4	1.962	16,9%	9,3%
entre 4-5	564	4,8%	3,1%
más de 5	157	1,3%	2,5%
Total	11.633	100%	100%

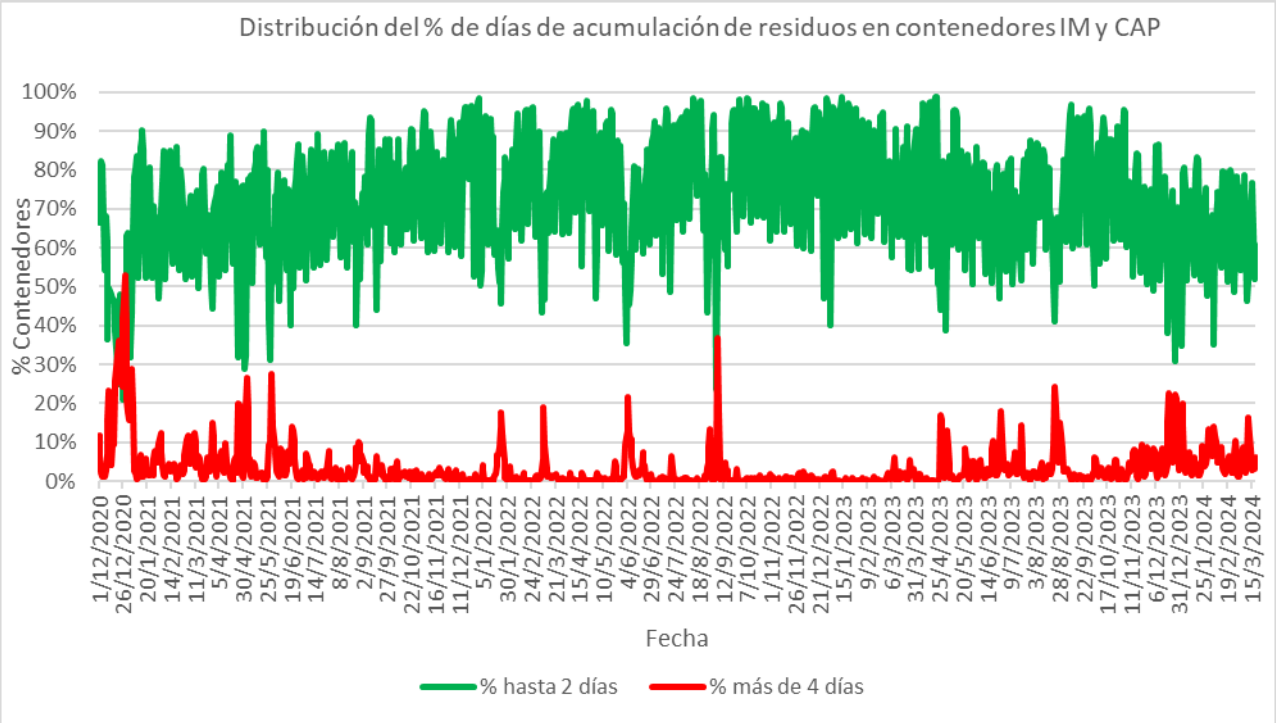
Distribución del % de días de acumulación de residuos en contenedores IM y CAP
% Contenedores
100%
90%
80%
70%
60%
50%
40%
30%
20%
10%
0%
Fecha
% hasta 2 días
% más de 4 días

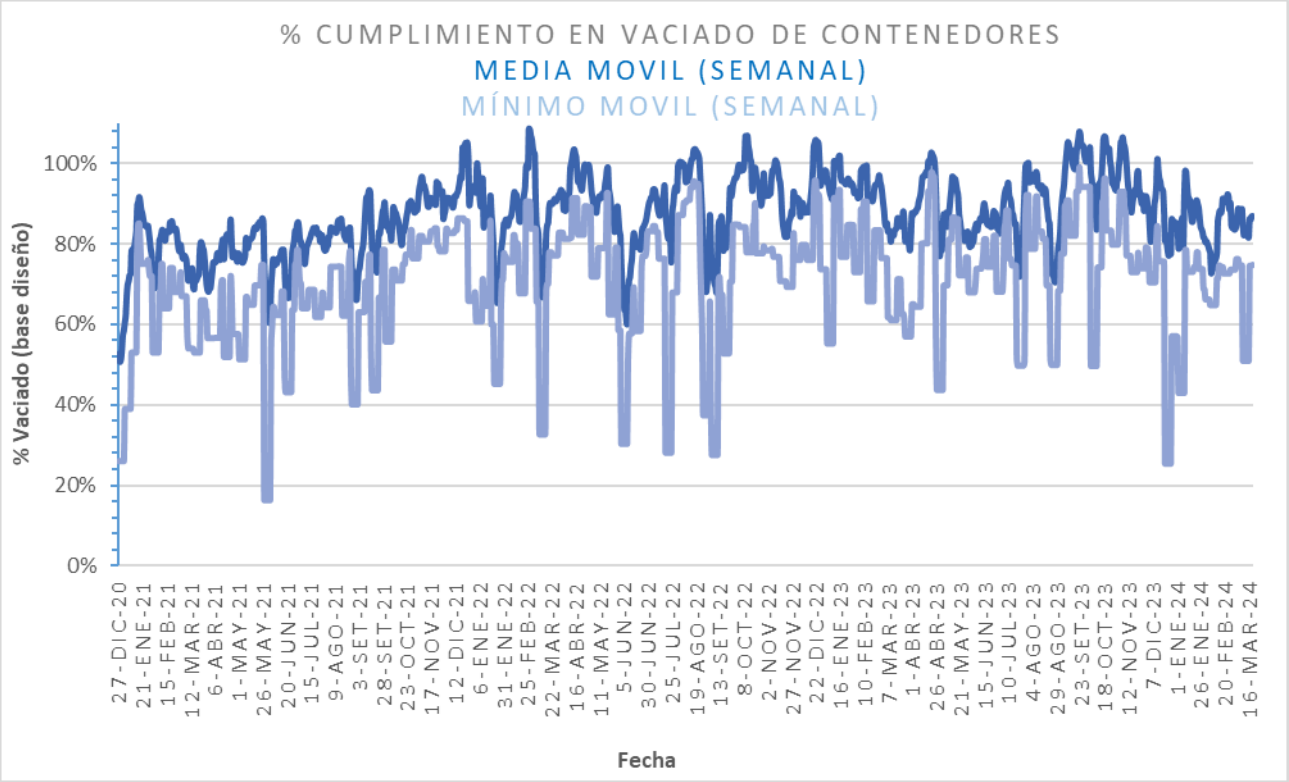
% CUMPLIMIENTO EN VACIADO DE CONTENEDORES
MEDIA MOVIL (SEMANAL)
MÍNIMO MOVIL (SEMANAL)
% Vaciado (base diseño)
100%
80%
60%
40%
20%
0%
Fecha

Promedio, media, mínimo y máximo móvil semanal de hasta 2 y más de 4 días.

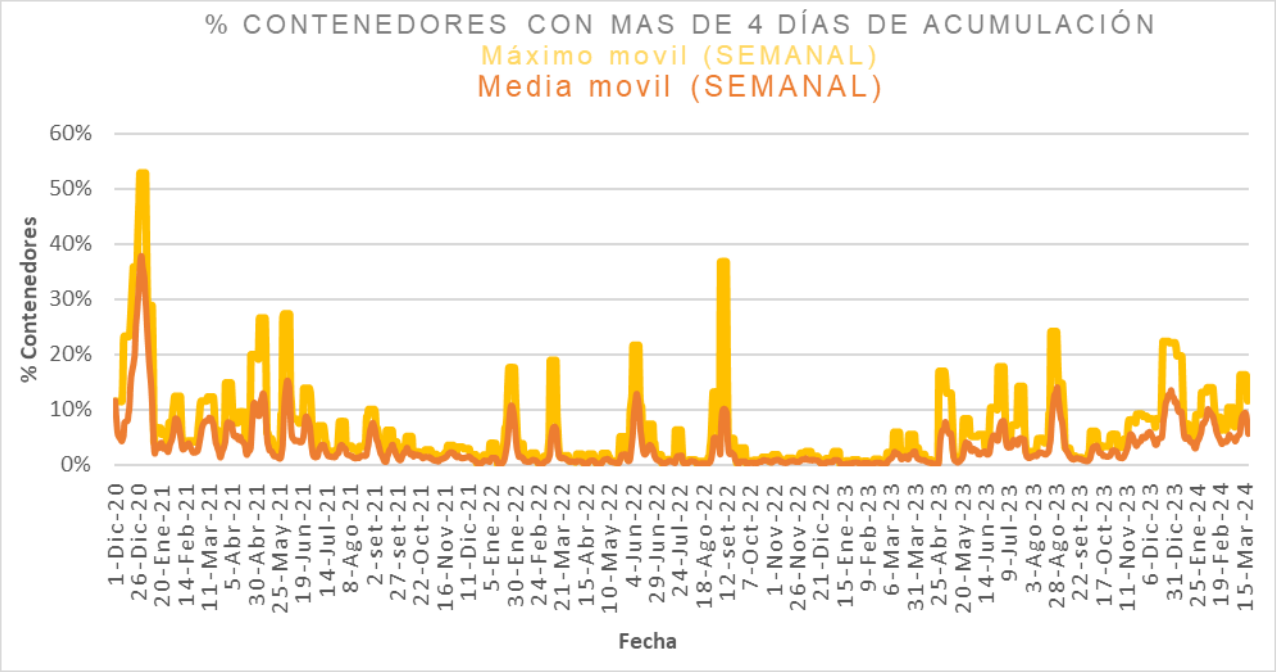

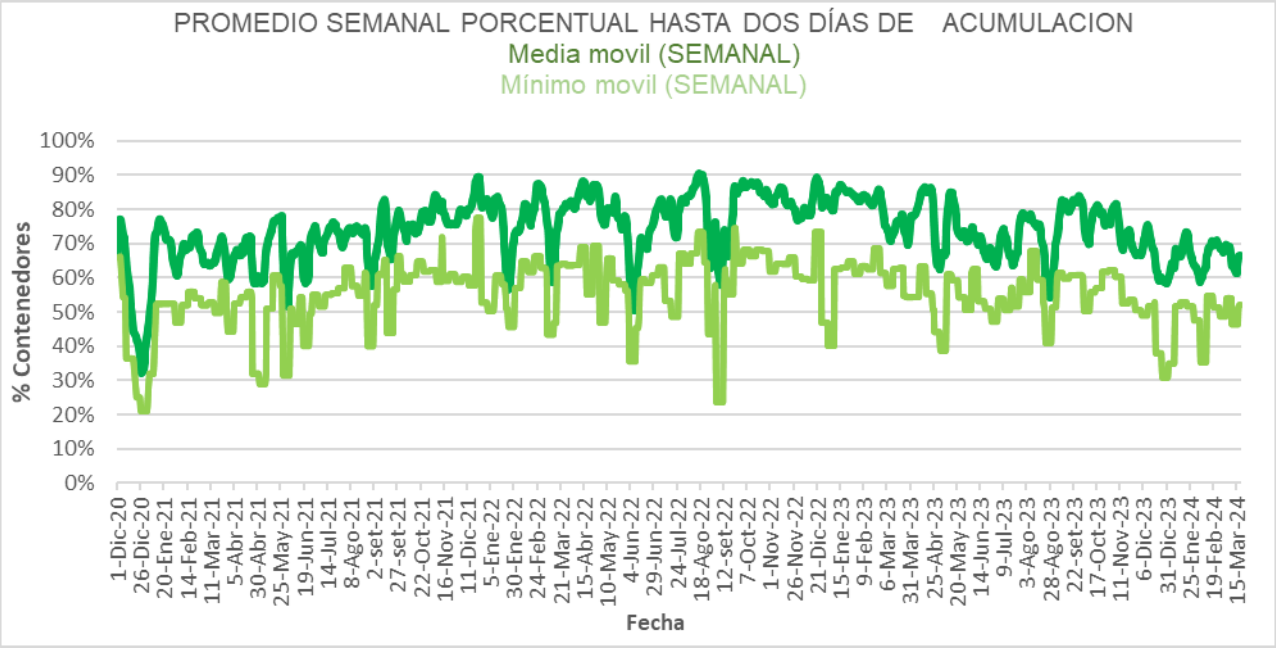

Intendencia Montevideo

Disponibilidad

DISPONIBILIDAD POR TURNOS			
18/03/2024	MATUTINO	VESPERTINO	NOCTURNO
CAMIONES	22	24	25
CHOFERES	22	19	32
AUXILIARES	22	18	27
CAMIONES UTILIZADOS	23	17	25
DENUNCIAS DE FALLAS	17	16	10

Media móvil 14 días camiones, choferes, auxiliares y denuncias por turno.

	Matutino			Vespertino			Nocturno		
	μ	σ	μ ± 2σ	μ	σ	μ ± 2σ	μ	σ	μ ± 2σ
Camiones	23,4	0,5	[22,28 - 24,43]	26,2	1,3	[23,64 - 28,7]	25,3	0,8	[23,63 - 26,87]
Tripulantes	22,9	0,8	[21,35 - 24,37]	16,2	1,2	[13,87 - 18,47]	27,0	0,8	[25,31 - 28,69]
Denuncias	15,8	2,1	[11,66 - 19,92]	12,2	0,8	[10,48 - 13,88]	9,7	1,2	[7,41 - 12,02]

Intendencia Montevideo

Gráficos de camiones, choferes, auxiliares y denuncias por turno.

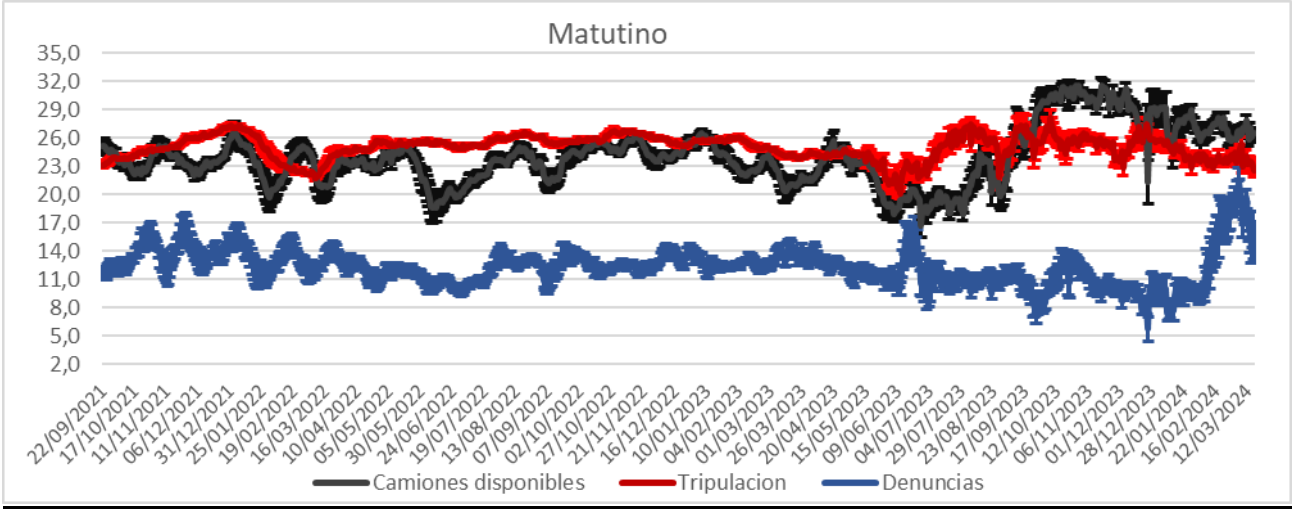

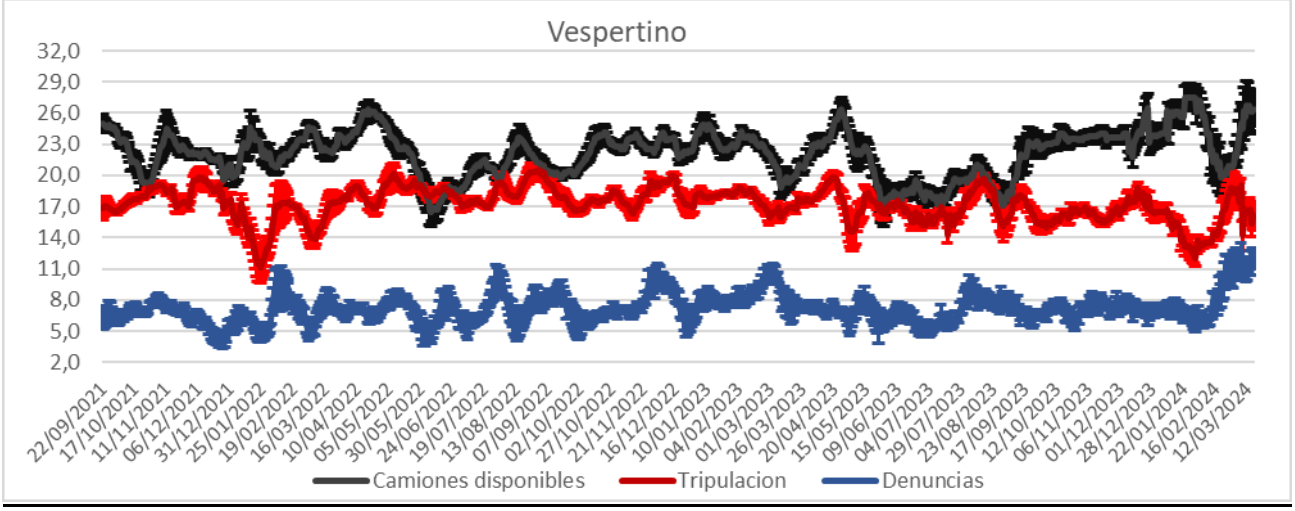

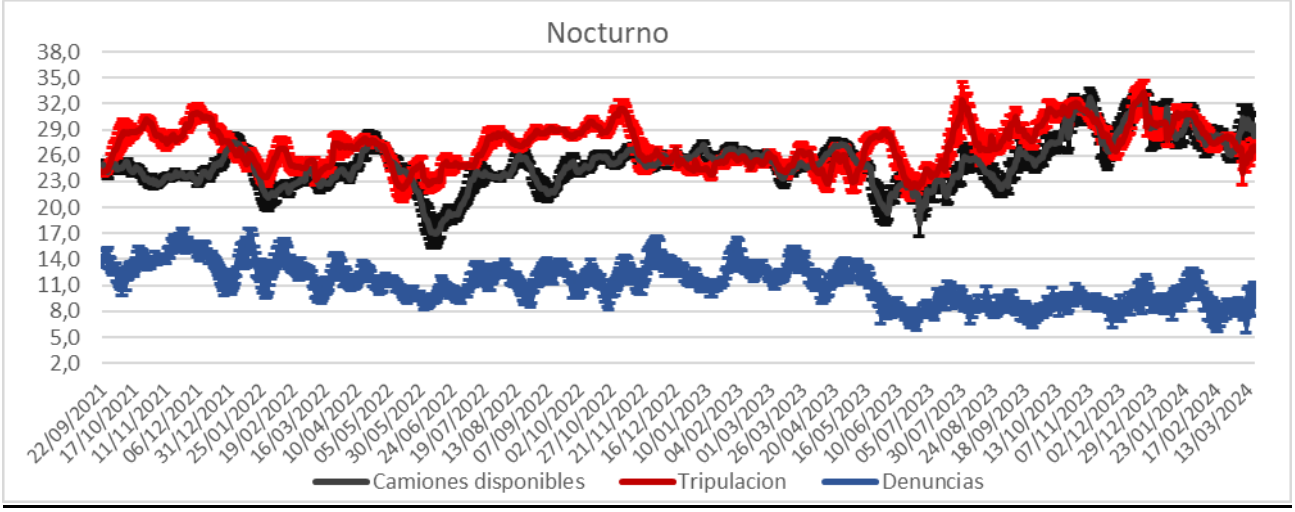

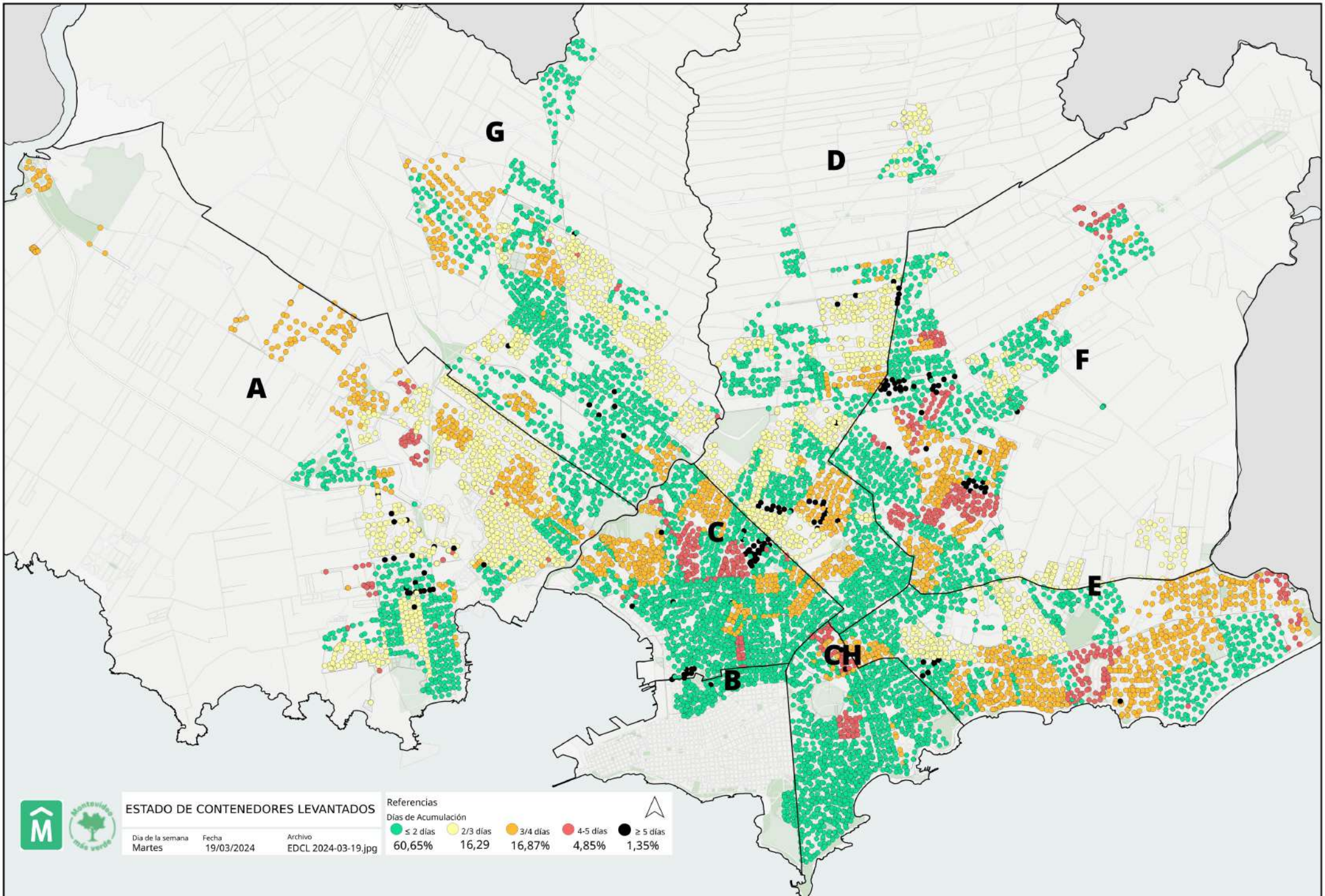
G
D
A
F
C
E
CH
B
ESTADO DE CONTENEDORES LEVANTADOS
Dia de la semana
Martes
Fecha
19/03/2024
Archivo
EDCL 2024-03-19.jpg
Referencias
Días de Acumulación
≤ 2 días
60,65%
2/3 días
16,29
3/4 días
16,87%
4-5 días
4,85%
≥ 5 días
1,35%