



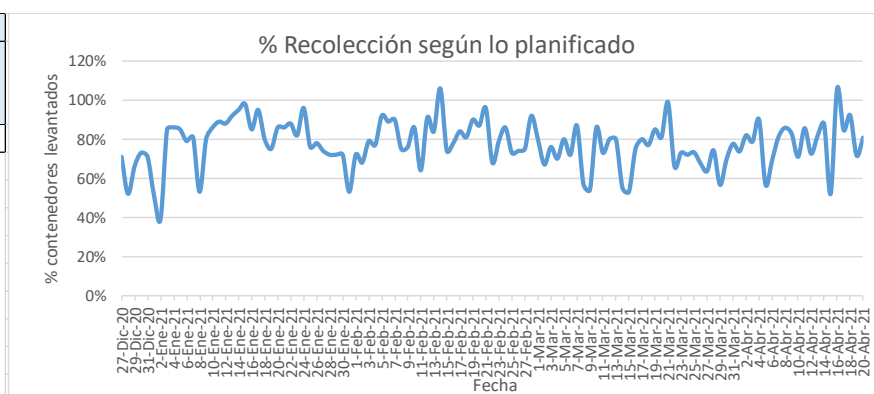
SERVICIO DE PLANIFICACIÓN, ADMINISTRACIÓN Y APOYO

INFORME DIARIO DE GESTIÓN DIVISIÓN LIMPIEZA 20/04/2021

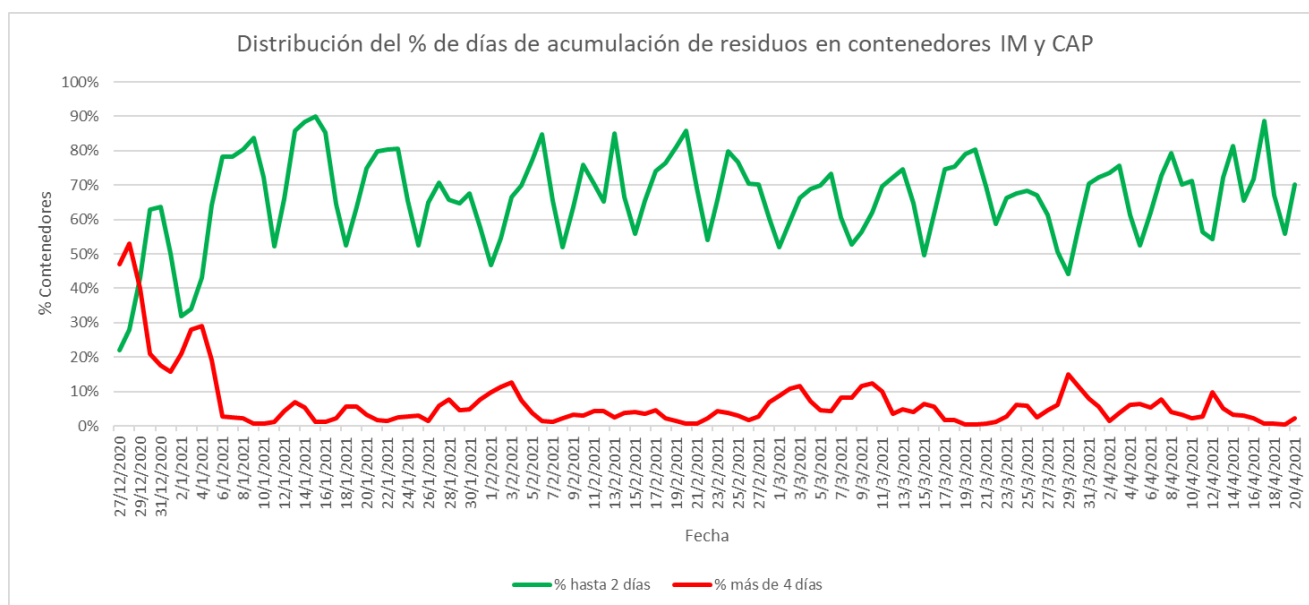
Análisis de contenedores levantados por Región y Turno hasta la hora 06:00. Los datos son extraídos del sistema DFR.

VALORES DIARIOS

Fecha	20/04/2021	
CONTENEDORES PLANIFICADOS IM - CAP	CONTENEDORES LEVANTADOS IM - CAP	% CONTENEDORES LEVANTADOS
7022	5674	81%



Días	N° Contenedores IM - CAP	% Contenedores
Hasta 2	8927	70,3%
entre 2-3	1864	14,7%
entre 3-4	1646	13,0%
entre 4-5	241	1,9%
más de 5	27	0,2%
Total	12705	100%

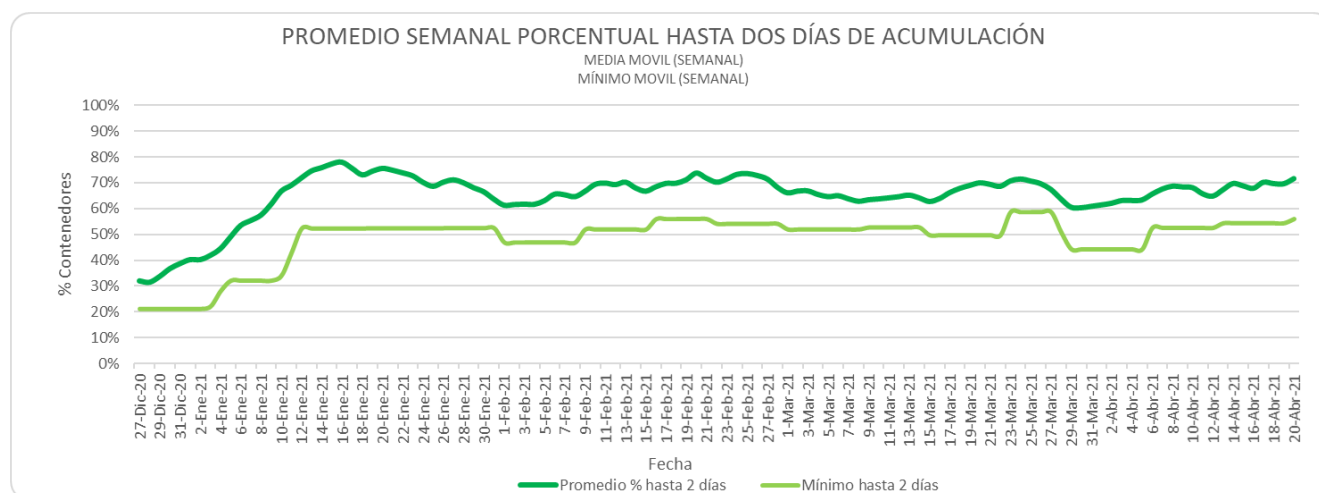
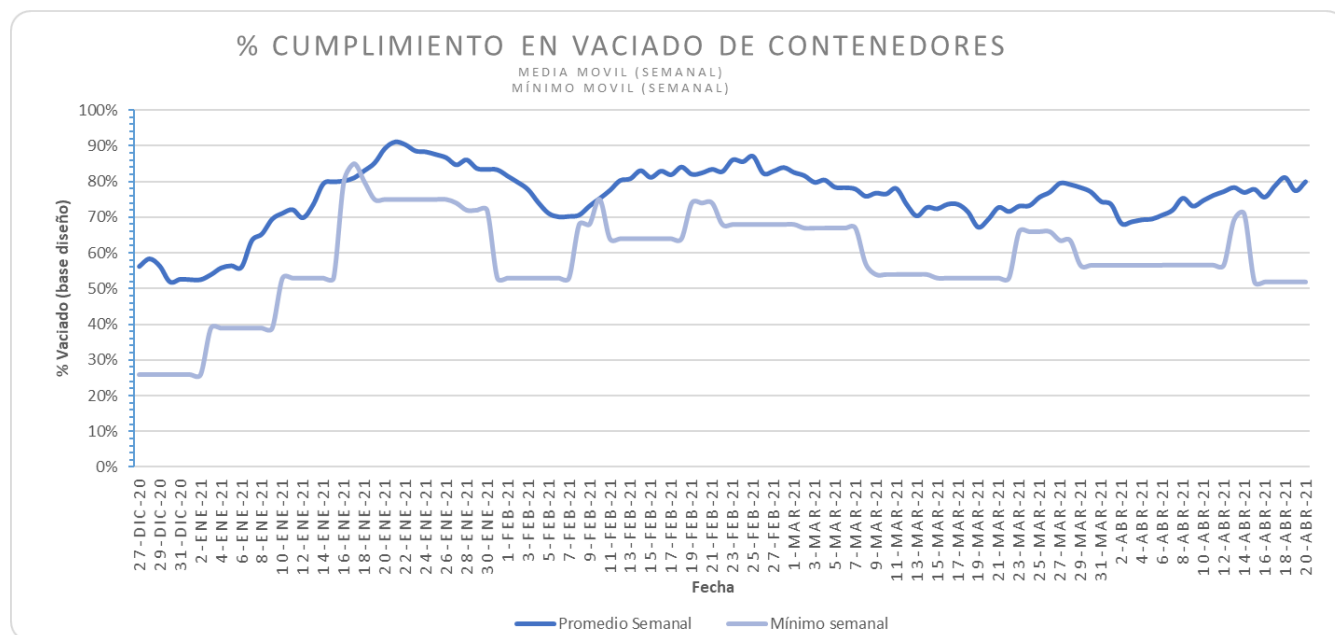




SERVICIO DE PLANIFICACIÓN, ADMINISTRACIÓN Y APOYO

INFORME DIARIO DE GESTIÓN DIVISIÓN LIMPIEZA 20/04/2021

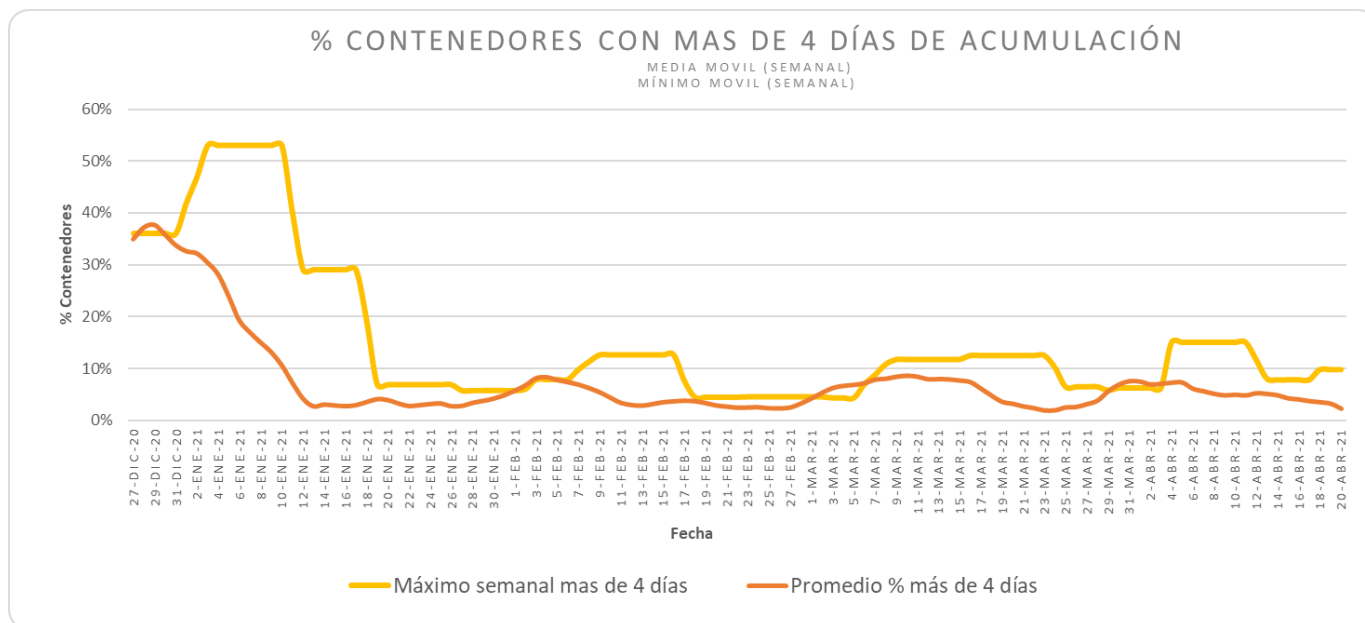
PROMEDIOS Y EXTREMOS SEMANALES MOVILES





SERVICIO DE PLANIFICACIÓN, ADMINISTRACIÓN Y APOYO

INFORME DIARIO DE GESTIÓN DIVISIÓN LIMPIEZA 20/04/2021





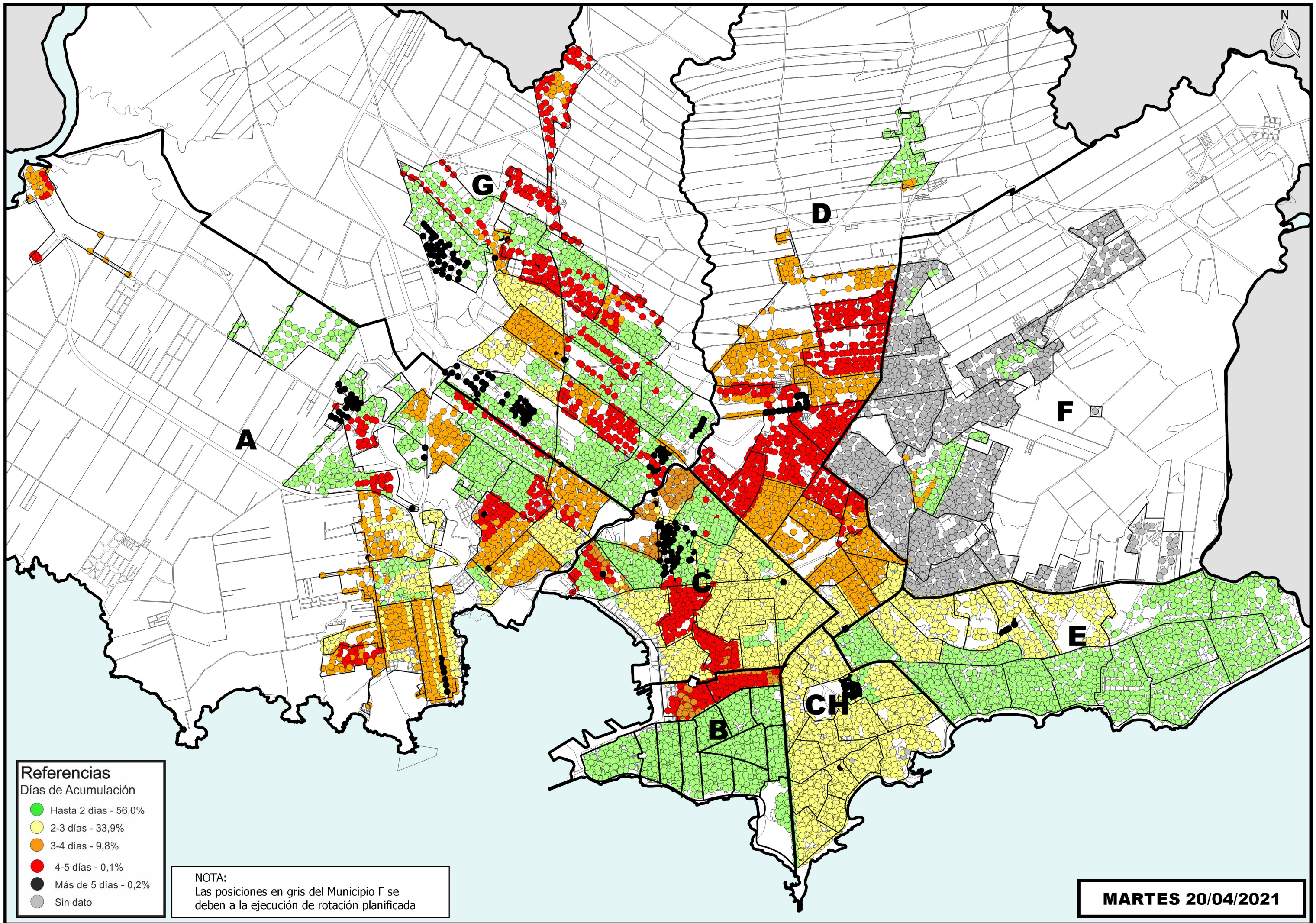
SERVICIO DE PLANIFICACIÓN, ADMINISTRACIÓN Y APOYO

INFORME DIARIO DE GESTIÓN DIVISIÓN LIMPIEZA 20/04/2021

CONTENEDORES INDIVIDUALES CON MÁS DE 8 DÍAS SIN RECOLECCIÓN

CIRCUITO	POS	ACUMULACION	ESTADO
F_107	42	11	-
D_101	1	8	-
D_101	2	8	-
G_113	84	8	-

(*) Varios de estos contenedores presentan sobrepeso por lo que no pueden ser levantados por el servicio de recolección lateral y aguardan su levante vía grúa.



Referencias
Días de Acumulación

●	Hasta 2 días - 56,0%
●	2-3 días - 33,9%
●	3-4 días - 9,8%
●	4-5 días - 0,1%
●	Más de 5 días - 0,2%
●	Sin dato

NOTA:
Las posiciones en gris del Municipio F se deben a la ejecución de rotación planificada

MARTES 20/04/2021