



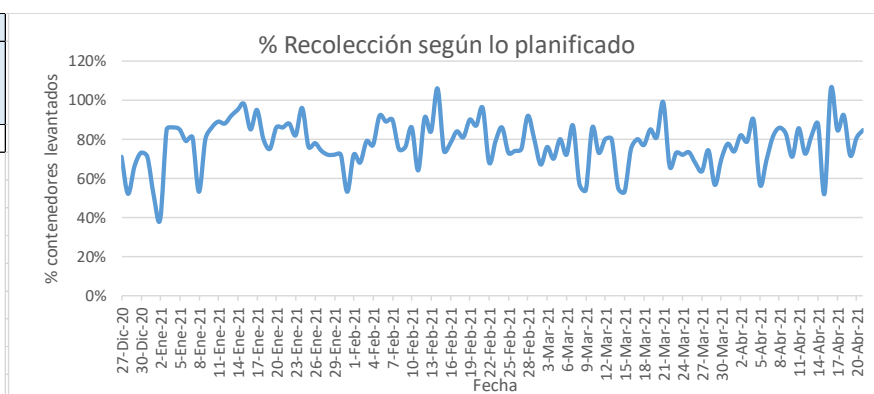
SERVICIO DE PLANIFICACIÓN, ADMINISTRACIÓN Y APOYO

INFORME DIARIO DE GESTIÓN DIVISIÓN LIMPIEZA 21/04/2021

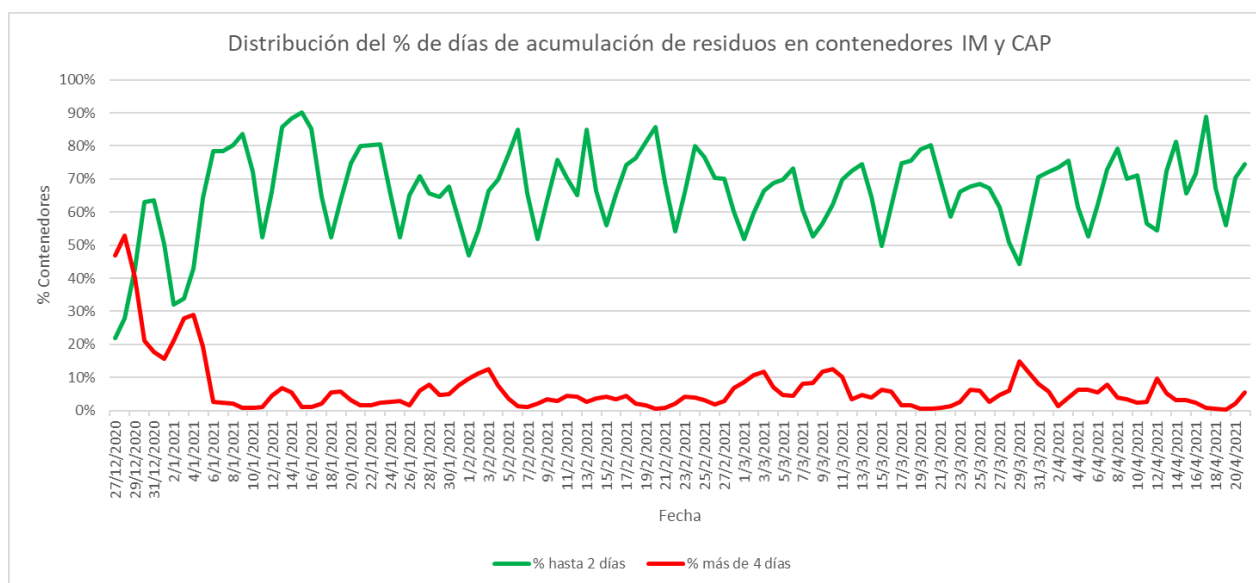
Análisis de contenedores levantados por Región y Turno hasta la hora 06:00. Los datos son extraídos del sistema DFR.

VALORES DIARIOS

Fecha	21/04/2021	
CONTENEDORES PLANIFICADOS IM - CAP	CONTENEDORES LEVANTADOS IM - CAP	% CONTENEDORES LEVANTADOS
6710	5681	85%



Días	N° Contenedores IM - CAP	% Contenedores
Hasta 2	9461	74,5%
entre 2-3	1653	13,0%
entre 3-4	887	7,0%
entre 4-5	533	4,2%
más de 5	171	1,3%
Total	12705	100%

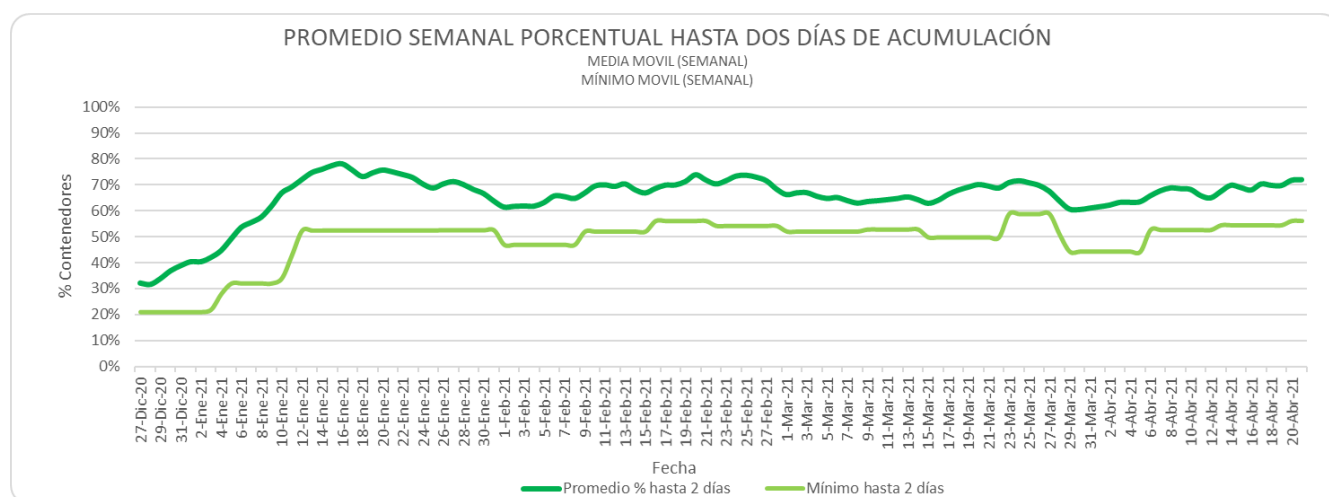
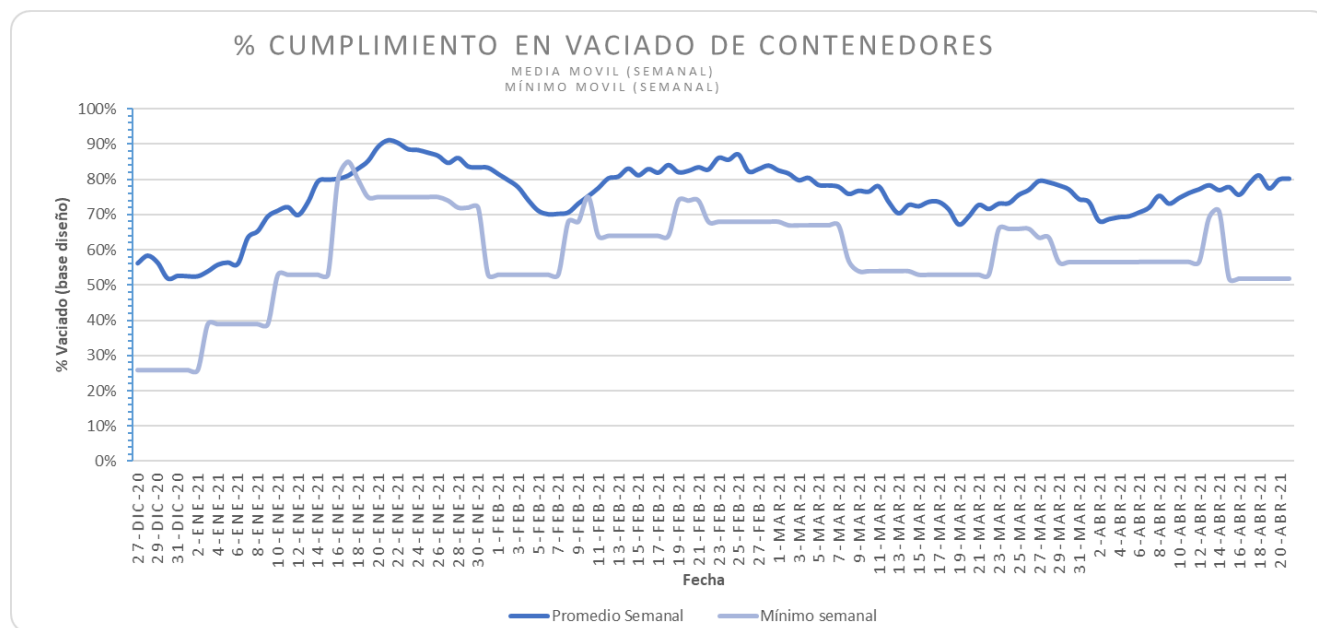




SERVICIO DE PLANIFICACIÓN, ADMINISTRACIÓN Y APOYO

INFORME DIARIO DE GESTIÓN DIVISIÓN LIMPIEZA 21/04/2021

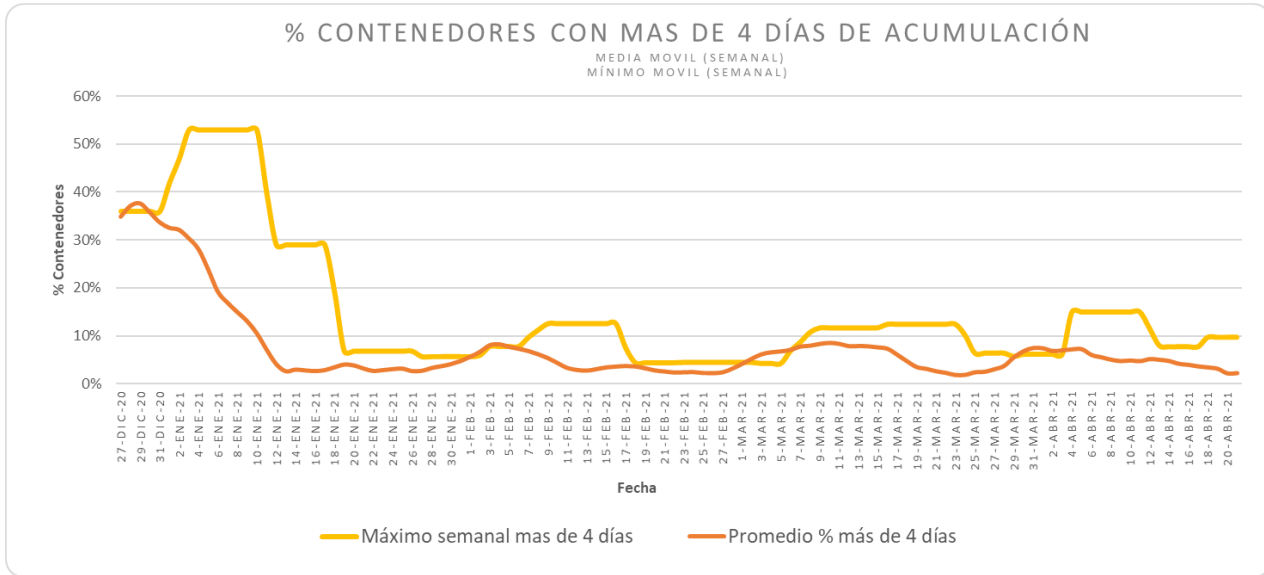
PROMEDIOS Y EXTREMOS SEMANALES MOVILES





SERVICIO DE PLANIFICACIÓN, ADMINISTRACIÓN Y APOYO

INFORME DIARIO DE GESTIÓN DIVISIÓN LIMPIEZA 21/04/2021



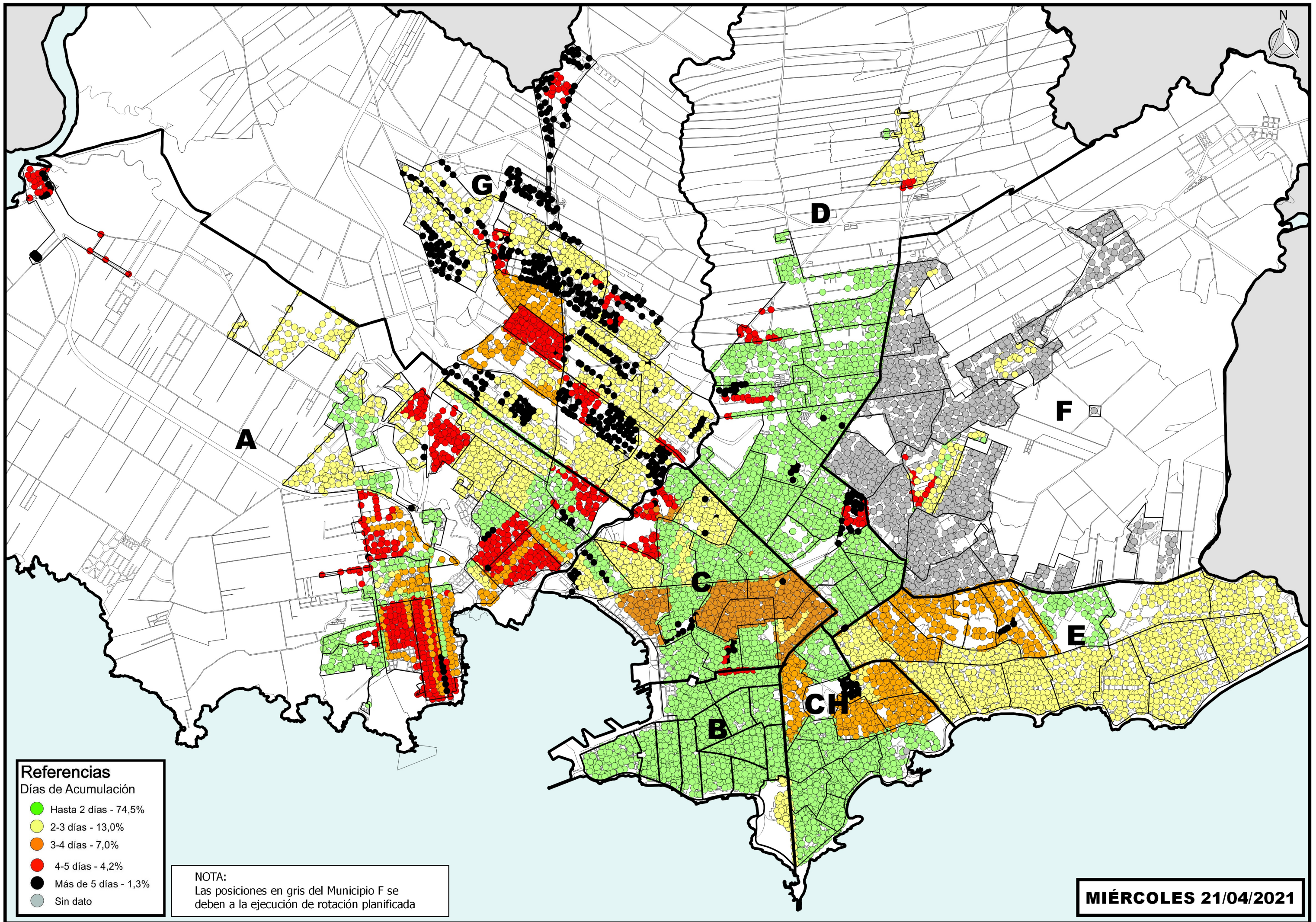


INFORME DIARIO DE GESTIÓN DIVISIÓN LIMPIEZA 21/04/2021

CONTENEDORES INDIVIDUALES CON MÁS DE 8 DÍAS SIN RECOLECCIÓN

CIRCUITO	POS	CUMULACION	ESTADO
F_107	42	12	-
D_101	1	9	-
D_101	2	9	-
G_113	84	9	-
C_114	67	8	-
C_114	72	8	-
C_116	55	8	-
C_116	56	8	-
G_112	79	8	-
G_112	90	8	-
G_112	91	8	-
G_112	92	8	-
G_112	93	8	-

(*) Varios de estos contenedores presentan sobrepeso por lo que no pueden ser levantados por el servicio de recolección lateral y aguardan su levante vía grúa.



Referencias
Días de Acumulación

●	Hasta 2 días - 74,5%
●	2-3 días - 13,0%
●	3-4 días - 7,0%
●	4-5 días - 4,2%
●	Más de 5 días - 1,3%
●	Sin dato

NOTA:
Las posiciones en gris del Municipio F se deben a la ejecución de rotación planificada

MIÉRCOLES 21/04/2021