



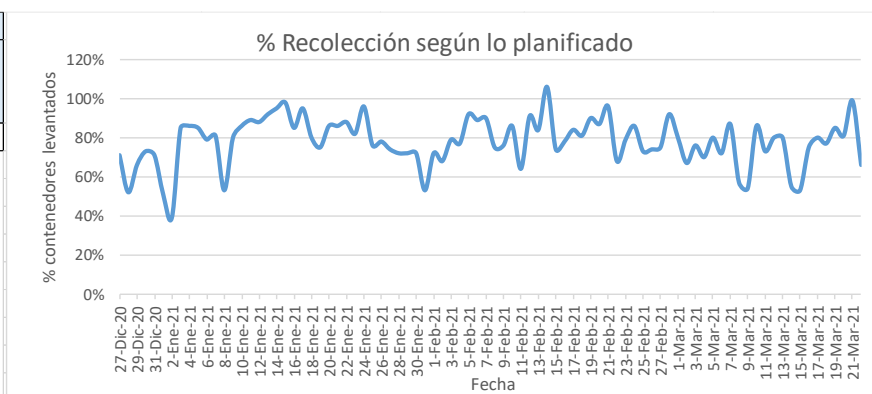
SERVICIO DE PLANIFICACIÓN, ADMINISTRACIÓN Y APOYO

INFORME DIARIO DE GESTIÓN DIVISIÓN LIMPIEZA 22/03/2021

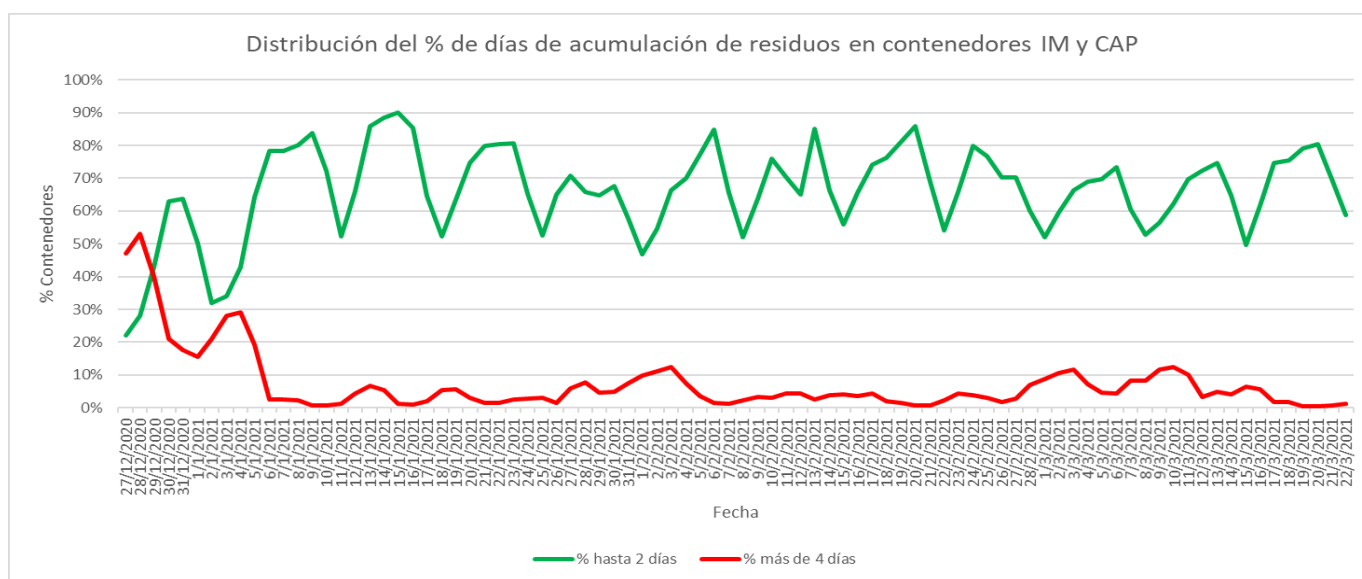
Análisis de contenedores levantados por Región y Turno hasta la hora 06:00. Los datos son extraídos del sistema DFR.

VALORES DIARIOS

Fecha	22/03/2021	
CONTENEDORES PLANIFICADOS IM - CAP	CONTENEDORES LEVANTADOS IM - CAP	% CONTENEDORES LEVANTADOS
3739	2477	66%



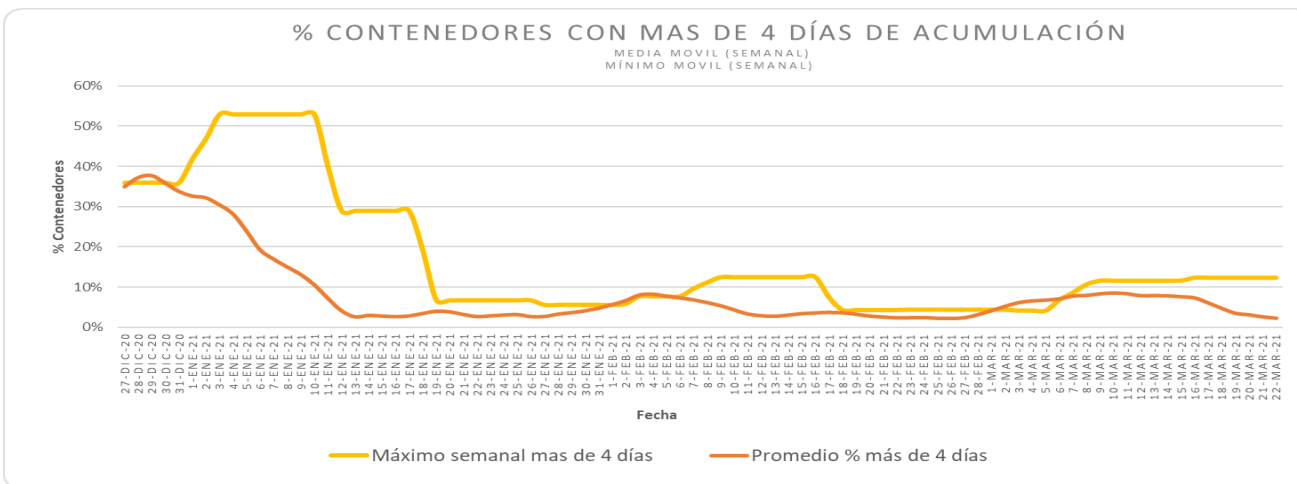
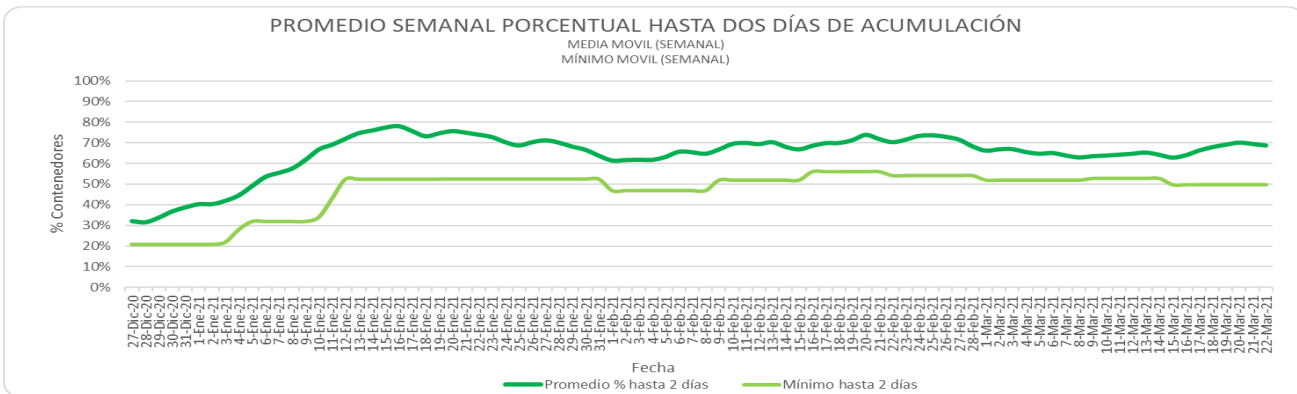
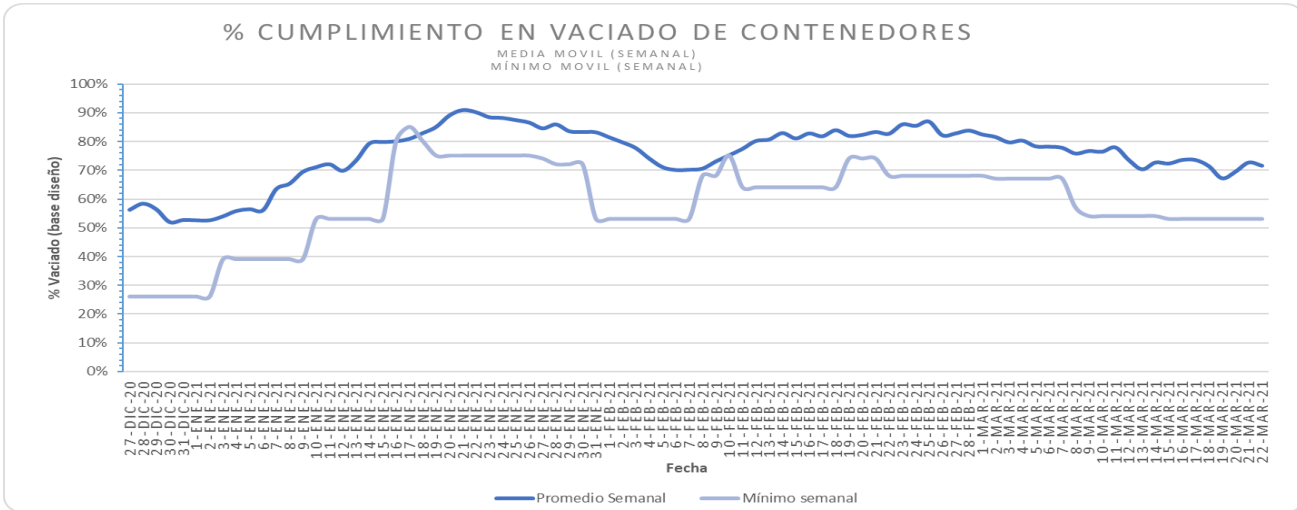
Días	N° Contenedores IM - CAP	% Contenedores
Hasta 2	7364	58,7%
entre 2-3	3678	29,3%
entre 3-4	1349	10,7%
entre 4-5	122	1,0%
más de 5	39	0,3%
<b>Total</b>	<b>12552</b>	<b>100%</b>





INFORME DIARIO DE GESTIÓN DIVISIÓN LIMPIEZA 22/03/2021

PROMEDIOS Y EXTREMOS SEMANALES MOVILES





INFORME DIARIO DE GESTIÓN DIVISIÓN LIMPIEZA 22/03/2021

CONTENEDORES INDIVIDUALES CON MÁS DE 8 DÍAS SIN RECOLECCIÓN.

CIRCUITO	POS	ACUMULACION	ESTADO
G_110	9	11	-
G_105	30	10	-
C_116	34	9	-
C_109	50	8	-
C_112	76	8	-
C_112	80	8	-

(\*) Varios de estos contenedores presentan sobrepeso por lo que no pueden ser levantados por el servicio de recolección lateral y aguardan su levante vía pluma.

