DEPARTAMENTO Desarrollo Ambiental
DIVISIÓN: División Limpieza y Recolección
SERVICIO: Servicio de Planificación y Proyectos
Unidad: 4487

INFORME DIARIO DE GESTIÓN DIVISIÓN LIMPIEZA 22/03/2024

Análisis de contenedores levantados por Región y Turno hasta la hora 06:00.
Los datos son extraídos del sistema DFR.

Estado de la recolección.

Contenedores planificados IM - CAP	Contenedores vaciados IM - CAP	% Contenedores levantados
5.692	**4.754**	**84%**

Media móvil (7 días previos) porcentaje de contenedores vaciados
87%

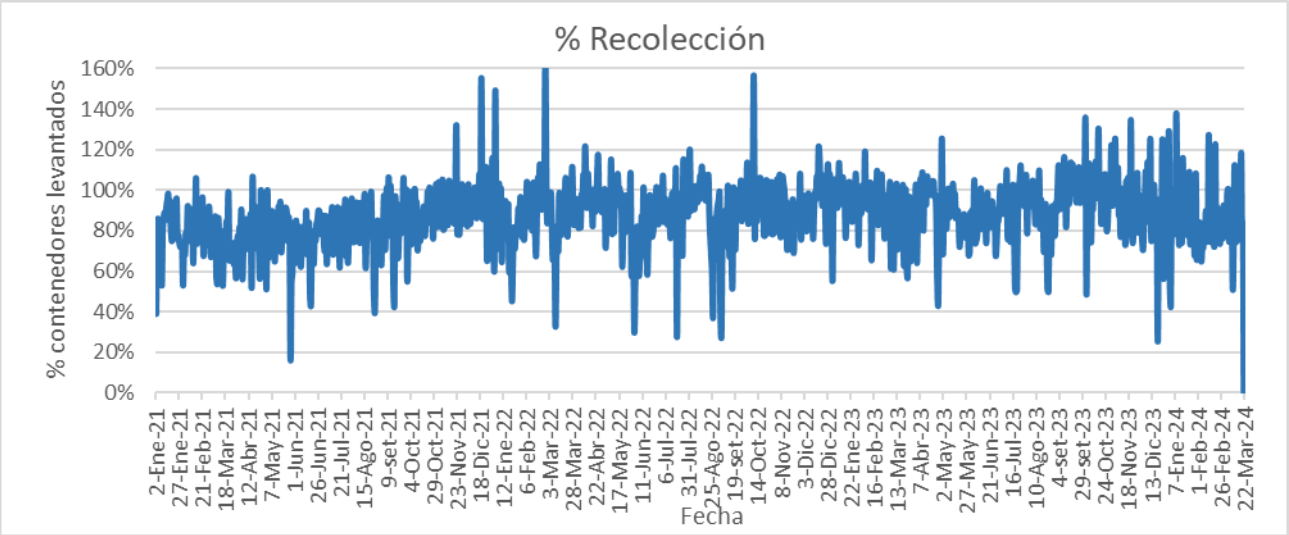

Días	Valores diarios		Promedio 7 días % Contenedores
	N° Contenedores IM - CAP	% Contenedores	
Hasta 2	6.845	58,6%	62,6%
entre 2-3	2.227	19,1%	19,6%
entre 3-4	1.289	11,0%	10,4%
entre 4-5	735	6,3%	4,3%
más de 5	585	5,0%	3,1%
Total	11.681	100%	100%

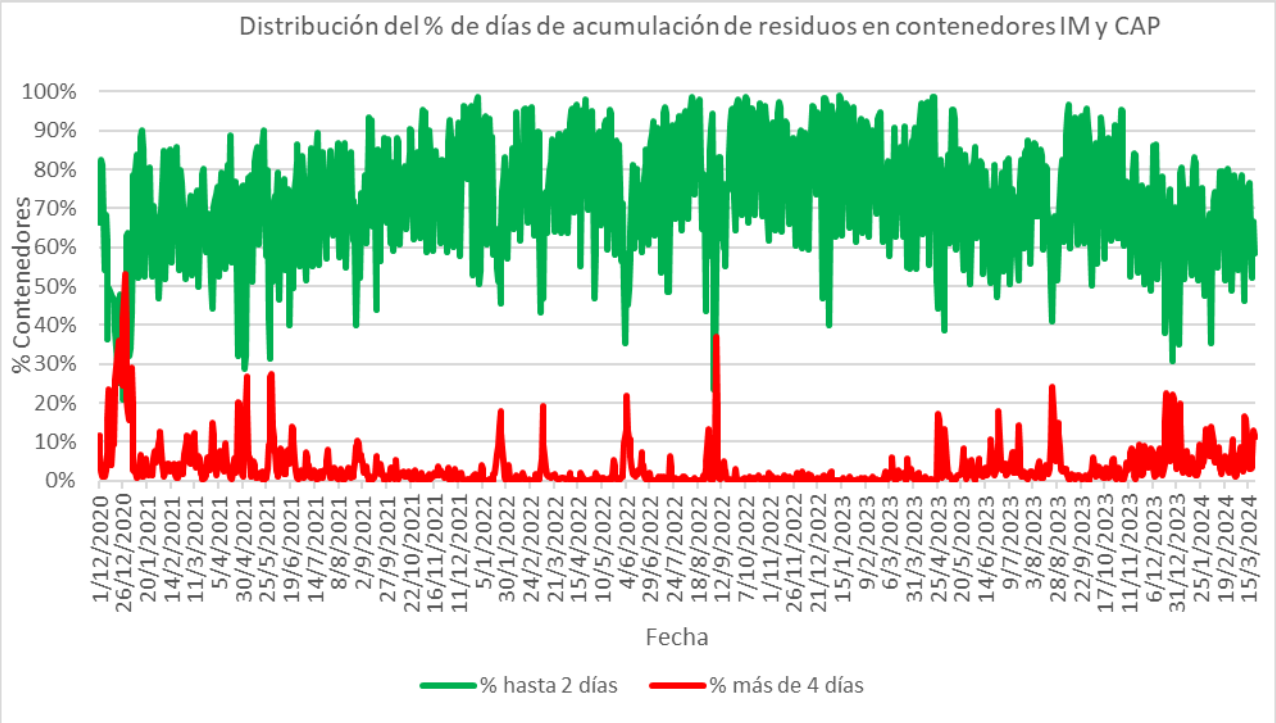
Distribución del % de días de acumulación de residuos en contenedores IM y CAP
% Contenedores
100%
90%
80%
70%
60%
50%
40%
30%
20%
10%
0%
Fecha
% hasta 2 días
% más de 4 días

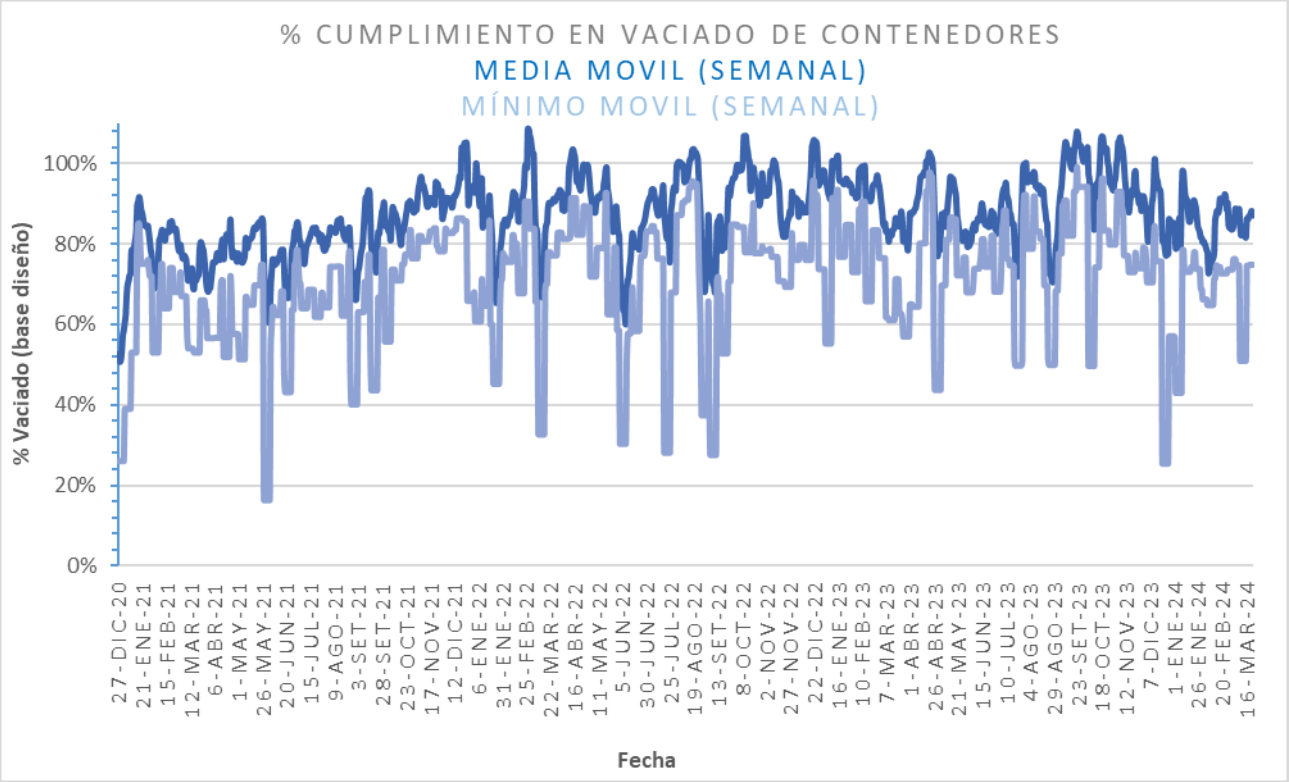
% CUMPLIMIENTO EN VACIADO DE CONTENEDORES
MEDIA MOVIL (SEMANAL)
MÍNIMO MOVIL (SEMANAL)
% Vaciado (base diseño)
100%
80%
60%
40%
20%
0%
Fecha

Promedio, media, mínimo y máximo móvil semanal de hasta 2 y más de 4 días.

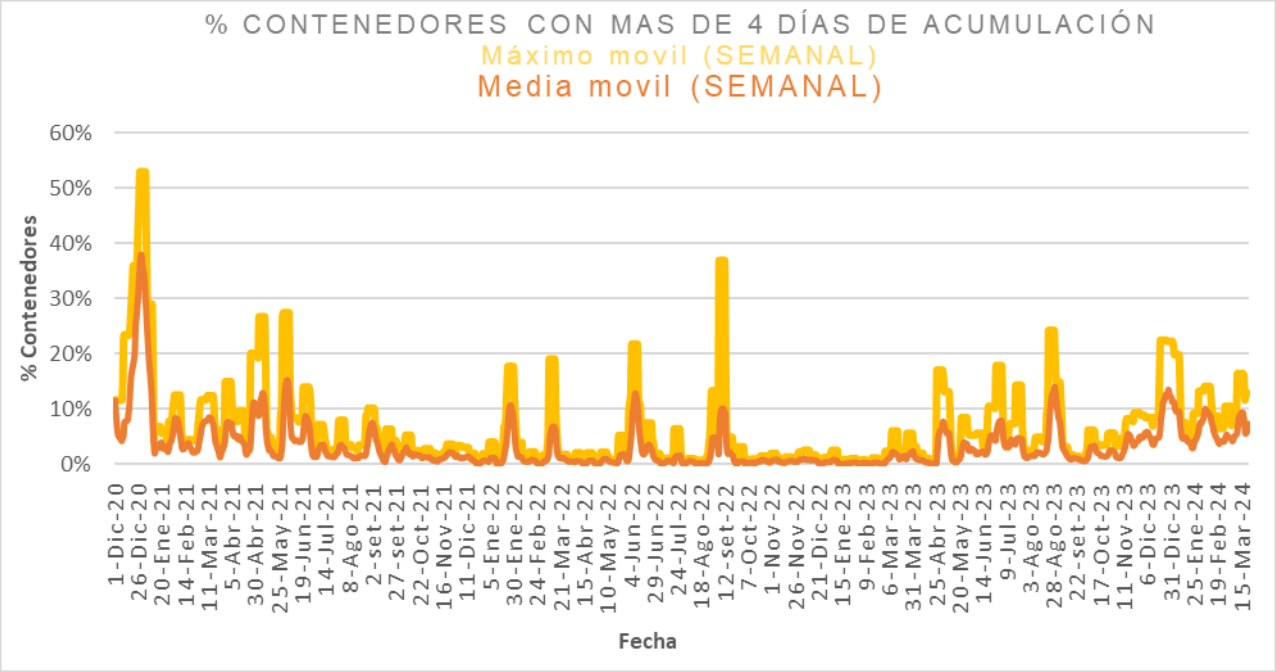

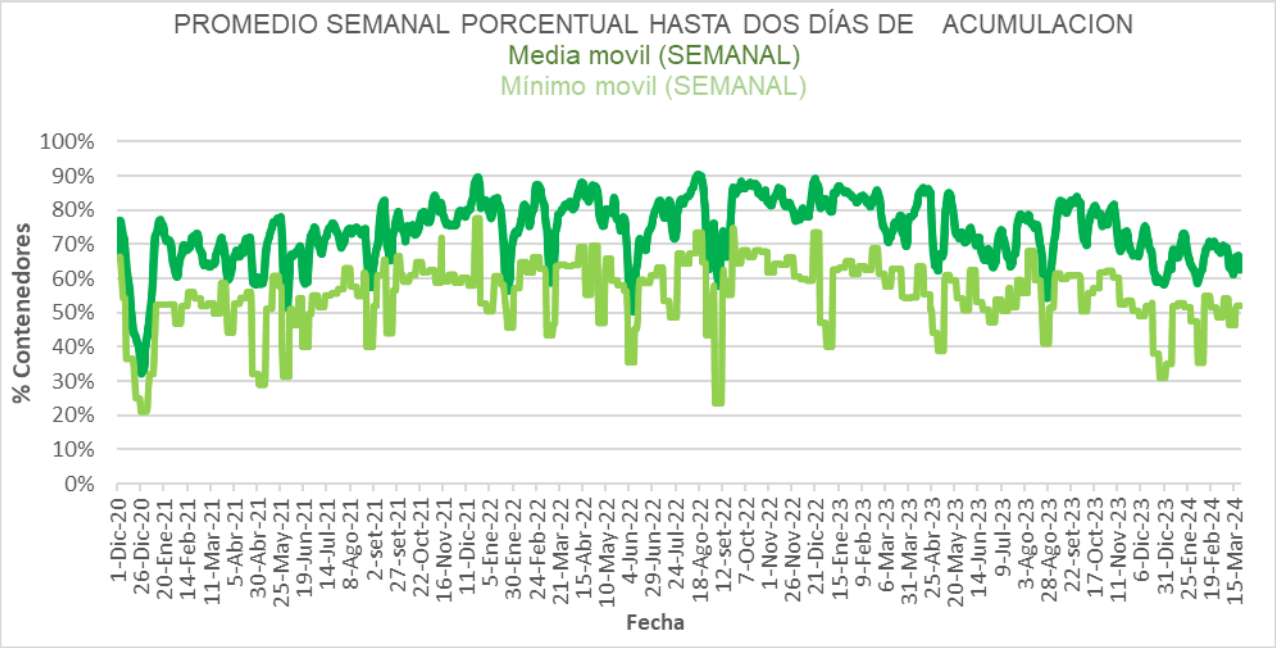

Intendencia Montevideo

Disponibilidad

DISPONIBILIDAD POR TURNOS			
21/03/2024	MATUTINO	VESPERTINO	NOCTURNO
CAMIONES	26	28	27
CHOFERES	24	17	31
AUXILIARES	21	17	30
CAMIONES UTILIZADOS	21	15	27
DENUNCIAS DE FALLAS	24	15	16

Media móvil 14 días camiones, choferes, auxiliares y denuncias por turno.

	Matutino			Vespertino			Nocturno		
	μ	σ	μ ± 2σ	μ	σ	μ ± 2σ	μ	σ	μ ± 2σ
Camiones	22,3	0,4	[21,51 - 23,06]	25,2	1,1	[23,02 - 27,31]	25,5	0,9	[23,62 - 27,29]
Tripulantes	21,4	0,8	[19,81 - 23,04]	15,9	0,6	[14,69 - 17,14]	27,0	0,9	[25,3 - 28,7]
Denuncias	15,2	1,6	[12,03 - 18,4]	13,2	1,1	[10,95 - 15,41]	10,1	1,2	[7,65 - 12,64]

Intendencia Montevideo

Gráficos de camiones, choferes, auxiliares y denuncias por turno.

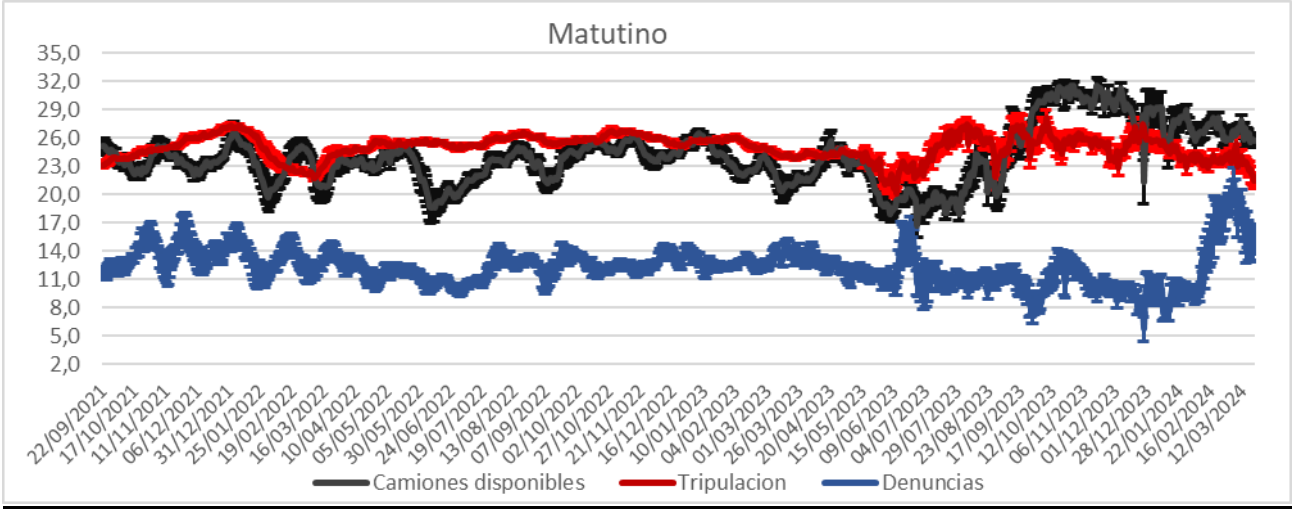

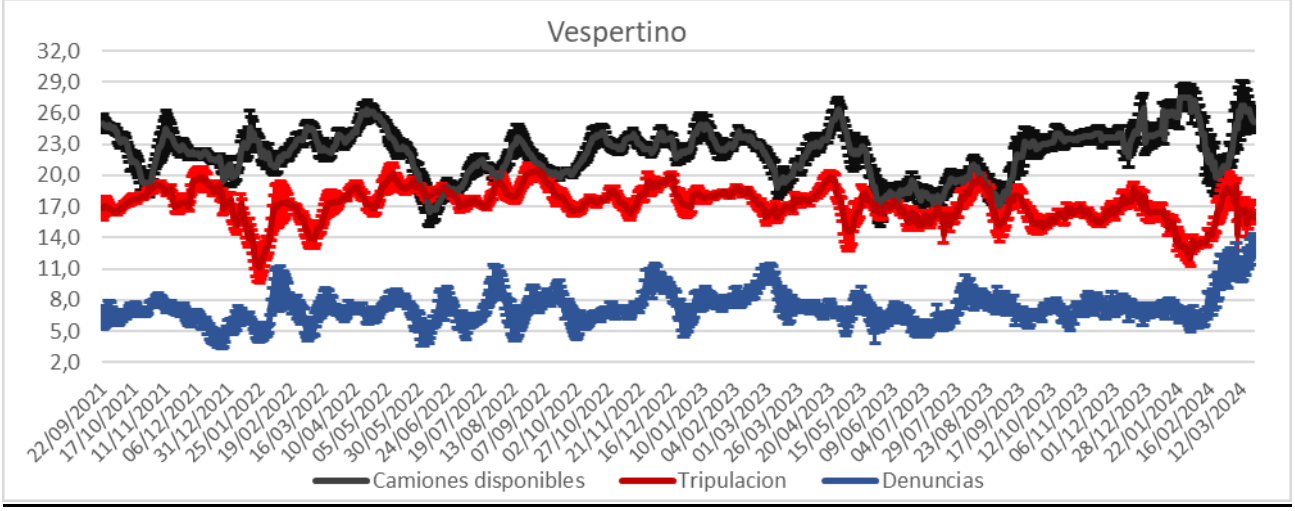

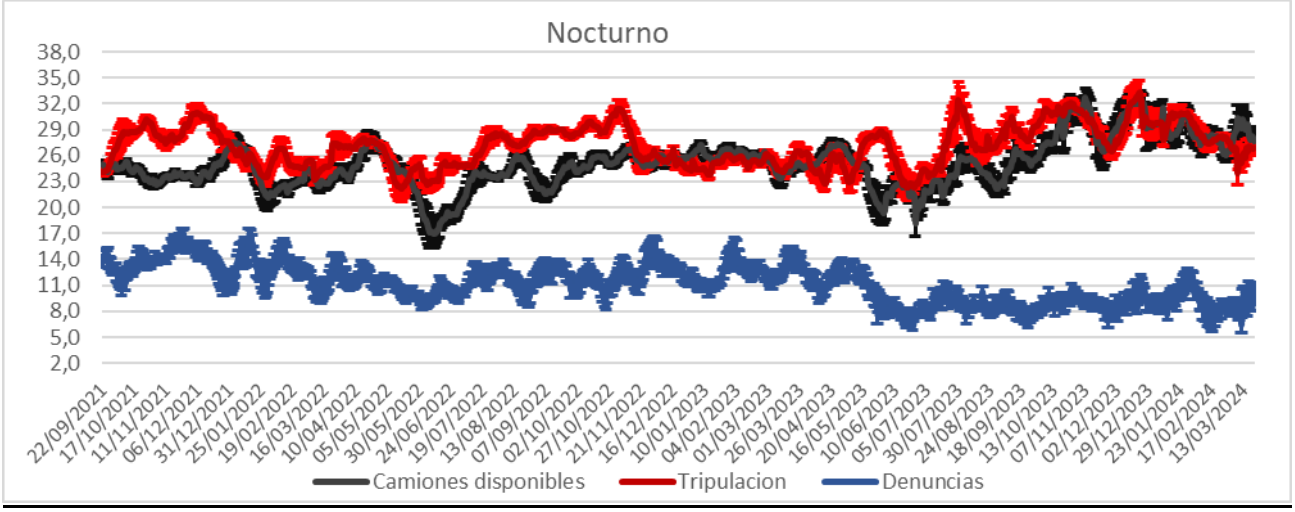

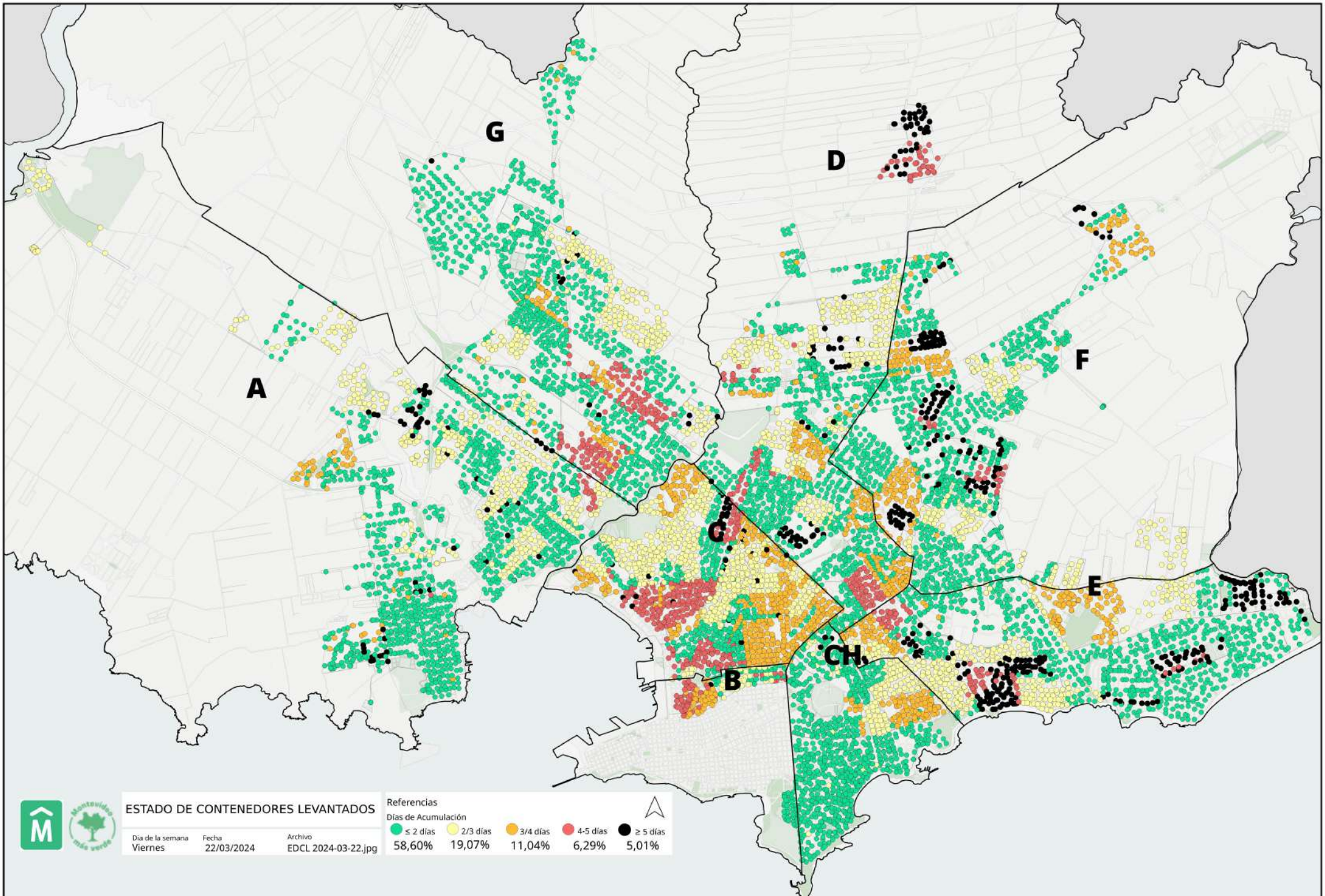
G
D
A
F
G
E
CH
B
ESTADO DE CONTENEDORES LEVANTADOS
Dia de la semana
Viernes
Fecha
22/03/2024
Archivo
EDCL 2024-03-22.jpg
Referencias
Días de Acumulación
≤ 2 días
58,60%
2/3 días
19,07%
3/4 días
11,04%
4-5 días
6,29%
≥ 5 días
5,01%