



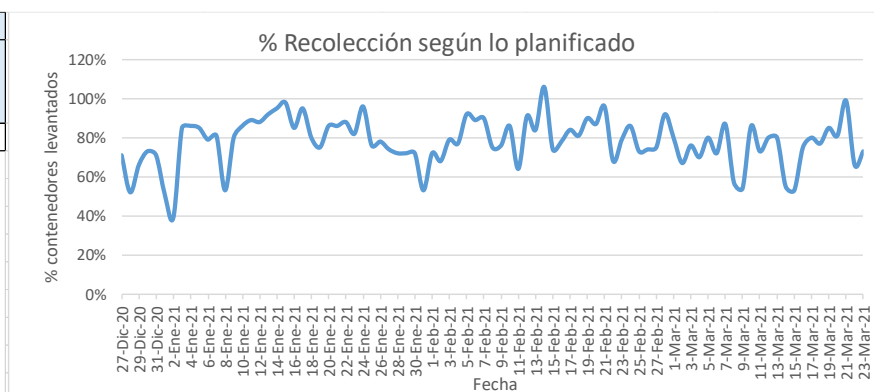
SERVICIO DE PLANIFICACIÓN, ADMINISTRACIÓN Y APOYO

INFORME DIARIO DE GESTIÓN DIVISIÓN LIMPIEZA 23/03/2021

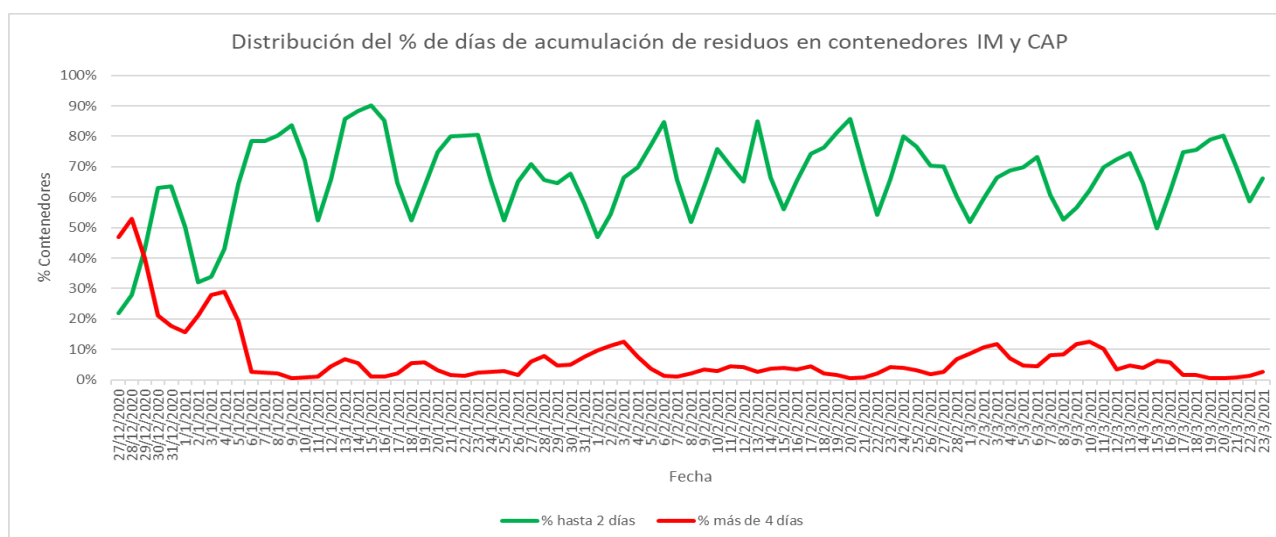
Análisis de contenedores levantados por Región y Turno hasta la hora 06:00. Los datos son extraídos del sistema DFR.

VALORES DIARIOS

Fecha	23/03/2021	
CONTENEDORES PLANIFICADOS IM - CAP	CONTENEDORES LEVANTADOS IM - CAP	% CONTENEDORES LEVANTADOS
7022	5114	73%



Días	N° Contenedores IM - CAP	% Contenedores
Hasta 2	8320	66,3%
entre 2-3	2208	17,6%
entre 3-4	1681	13,4%
entre 4-5	275	2,2%
más de 5	68	0,5%
Total	12552	100%

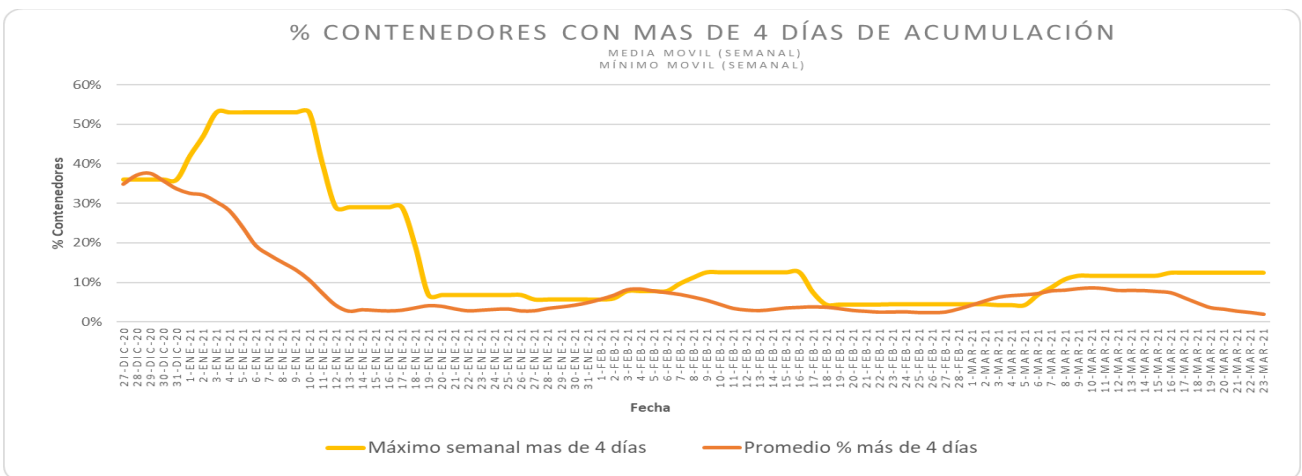
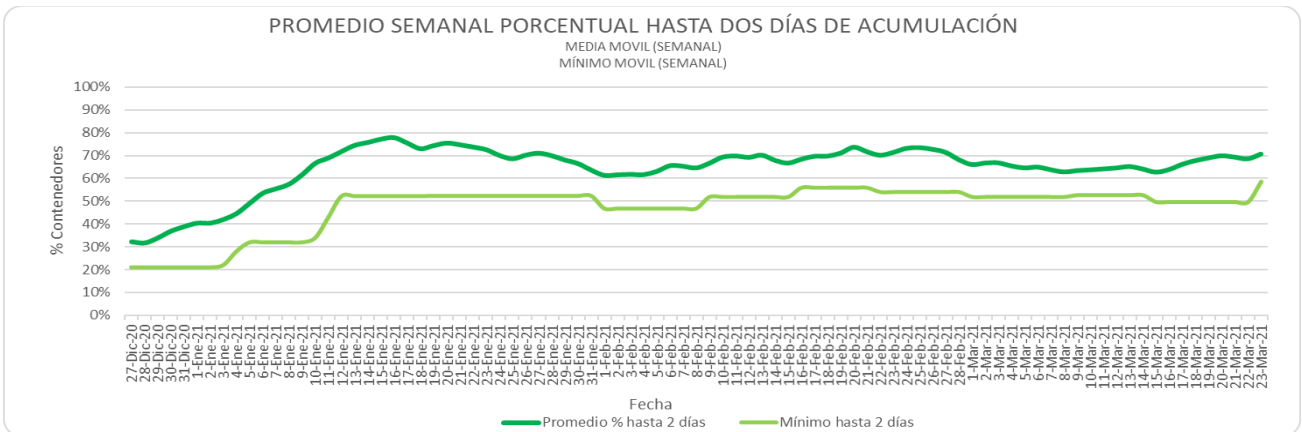
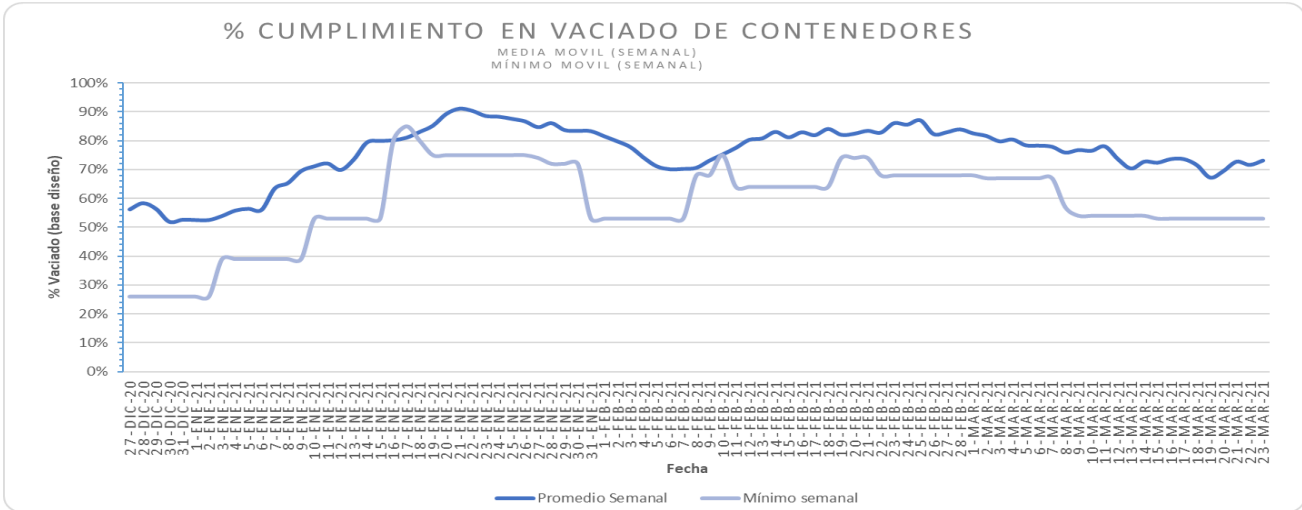




SERVICIO DE PLANIFICACIÓN, ADMINISTRACIÓN Y APOYO

INFORME DIARIO DE GESTIÓN DIVISIÓN LIMPIEZA 23/03/2021

PROMEDIOS Y EXTREMOS SEMANALES MOVILES





INFORME DIARIO DE GESTIÓN DIVISIÓN LIMPIEZA 23/03/2021

CONTENEDORES INDIVIDUALES CON MÁS DE 8 DÍAS SIN RECOLECCIÓN.

CIRCUITO	POS	ACUMULACION	ESTADO
G_110	9	12	-
C_116	34	10	-
C_109	50	9	-
A_119	44	8	-
G_110	25	8	-
G_110	46	8	-
G_110	47	8	-
G_110	48	8	-
G_110	49	8	-
G_110	74	8	Sobrepeso
F_109	89	8	-
D_119	86	8	-

(*) Varios de estos contenedores presentan sobrepeso por lo que no pueden ser levantados por el servicio de recolección lateral y aguardan su levante vía pluma.

