



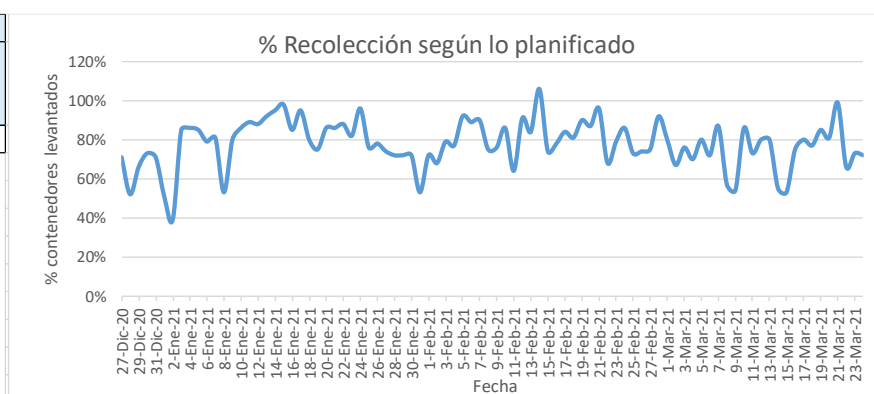
SERVICIO DE PLANIFICACIÓN, ADMINISTRACIÓN Y APOYO

INFORME DIARIO DE GESTIÓN DIVISIÓN LIMPIEZA 24/03/2021

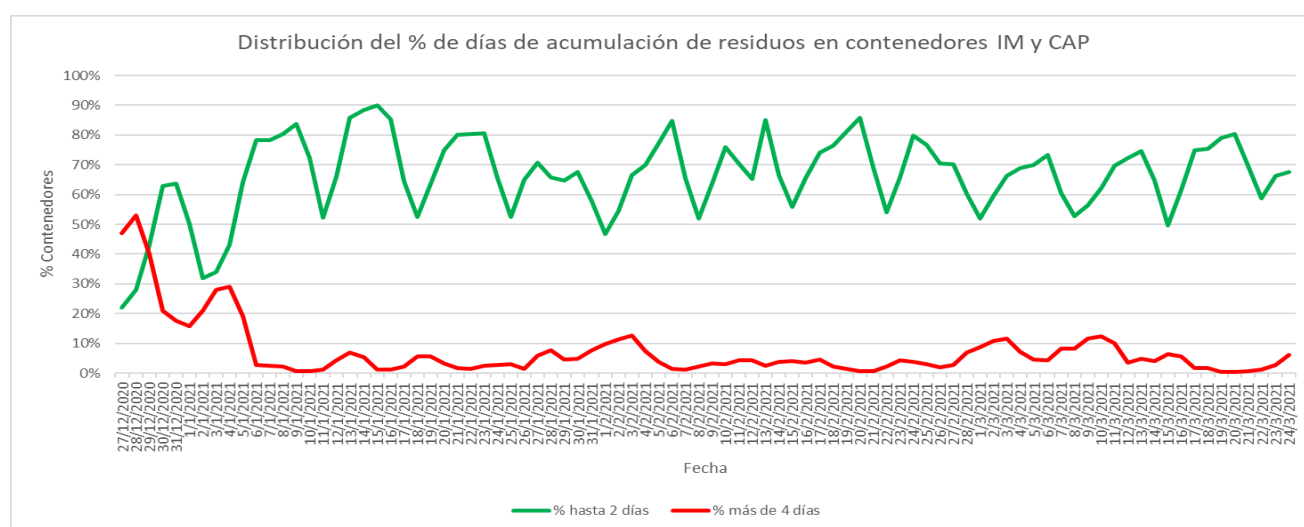
Análisis de contenedores levantados por Región y Turno hasta la hora 06:00. Los datos son extraídos del sistema DFR.

VALORES DIARIOS

Fecha	24/03/2021	
CONTENEDORES PLANIFICADOS IM - CAP	CONTENEDORES LEVANTADOS IM - CAP	% CONTENEDORES LEVANTADOS
6710	4811	72%



Días	N° Contenedores IM - CAP	% Contenedores
Hasta 2	8490	67,6%
entre 2-3	1901	15,1%
entre 3-4	1386	11,0%
entre 4-5	632	5,0%
más de 5	143	1,1%
Total	12552	100%

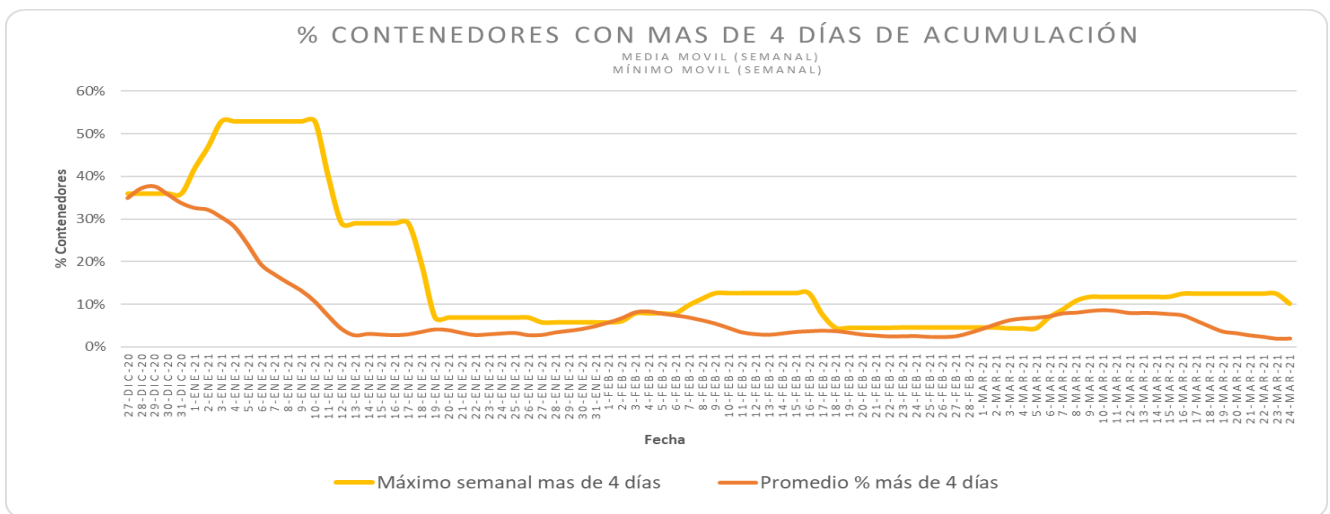
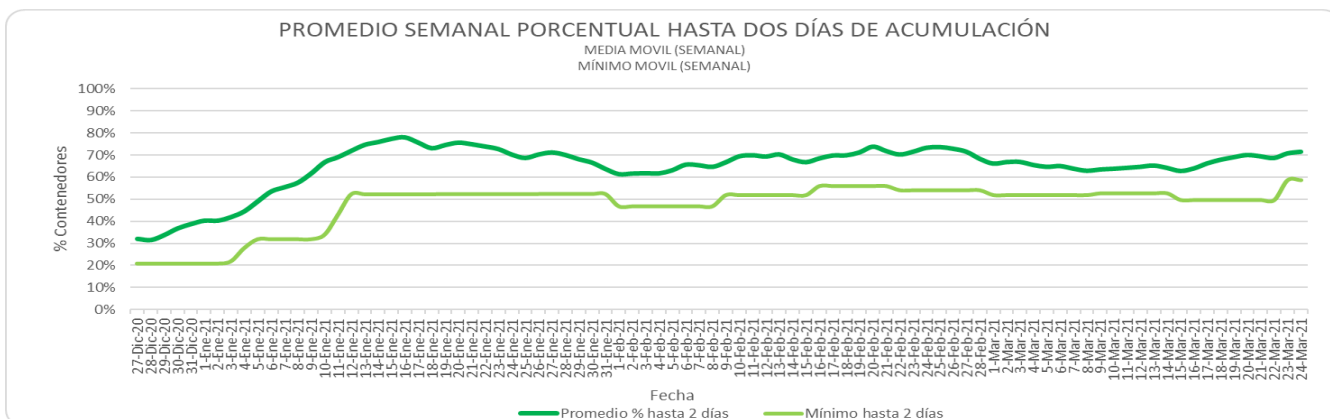
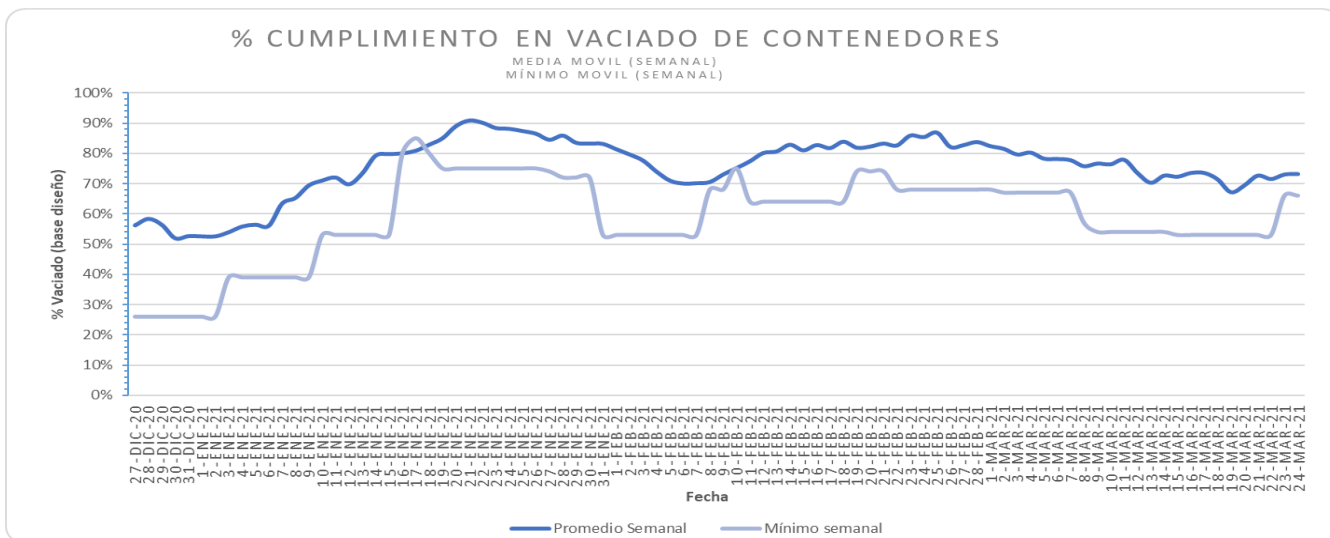


PROMEDIOS Y EXTREMOS SEMANALES MOVILES



SERVICIO DE PLANIFICACIÓN, ADMINISTRACIÓN Y APOYO

INFORME DIARIO DE GESTIÓN DIVISIÓN LIMPIEZA 24/03/2021



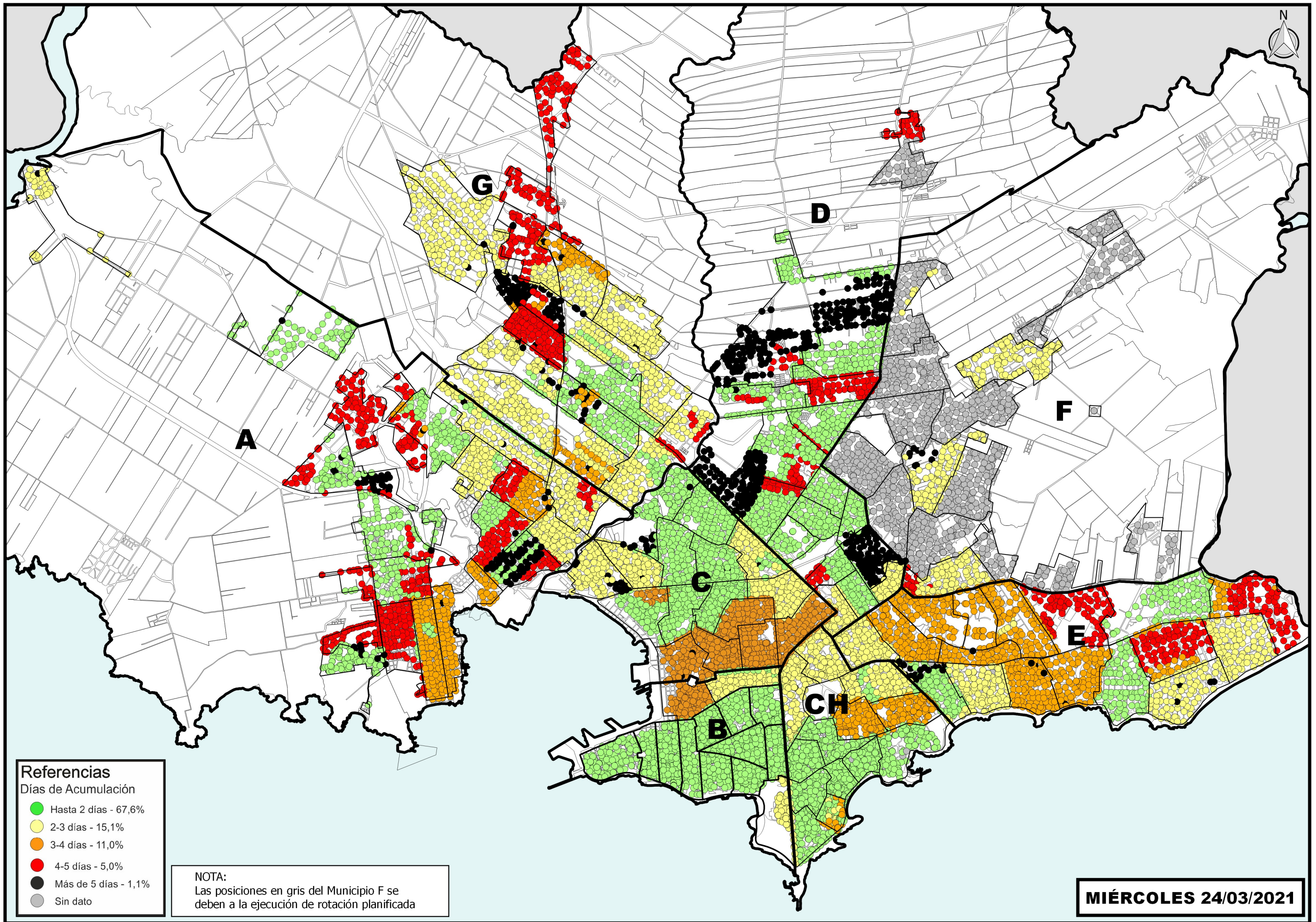


INFORME DIARIO DE GESTIÓN DIVISIÓN LIMPIEZA 24/03/2021

CONTENEDORES INDIVIDUALES CON MÁS DE 8 DÍAS SIN RECOLECCIÓN.

CIRCUITO	POS	ACUMULACION	ESTADO
G_110	9	13	-
C_116	34	11	-
D_119	86	9	-
A_119	44	9	-
G_110	25	9	-
G_110	46	9	-
G_110	47	9	-
G_110	48	9	-
G_110	49	9	-
G_110	74	9	Sobrepeso
D_106	32	8	-
C_116	35	8	-

(*) Varios de estos contenedores presentan sobrepeso por lo que no pueden ser levantados por el servicio de recolección lateral y aguardan su levante vía pluma.



Referencias
Días de Acumulación

●	Hasta 2 días - 67,6%
●	2-3 días - 15,1%
●	3-4 días - 11,0%
●	4-5 días - 5,0%
●	Más de 5 días - 1,1%
●	Sin dato

NOTA:
Las posiciones en gris del Municipio F se deben a la ejecución de rotación planificada

MIÉRCOLES 24/03/2021