



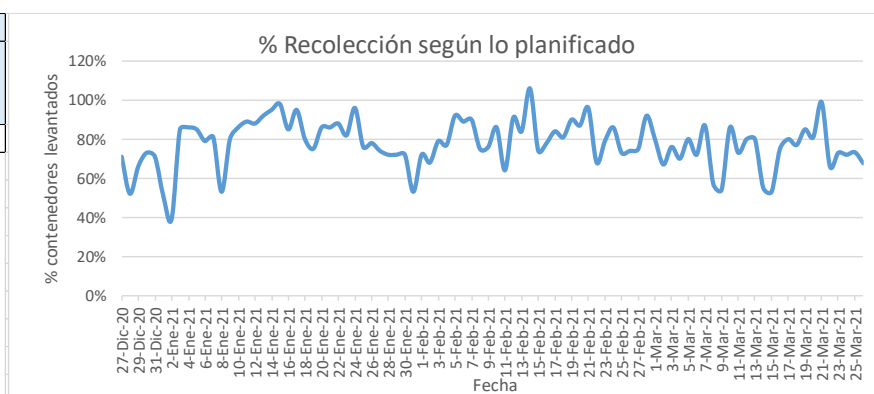
SERVICIO DE PLANIFICACIÓN, ADMINISTRACIÓN Y APOYO

INFORME DIARIO DE GESTIÓN DIVISIÓN LIMPIEZA 26/03/2021

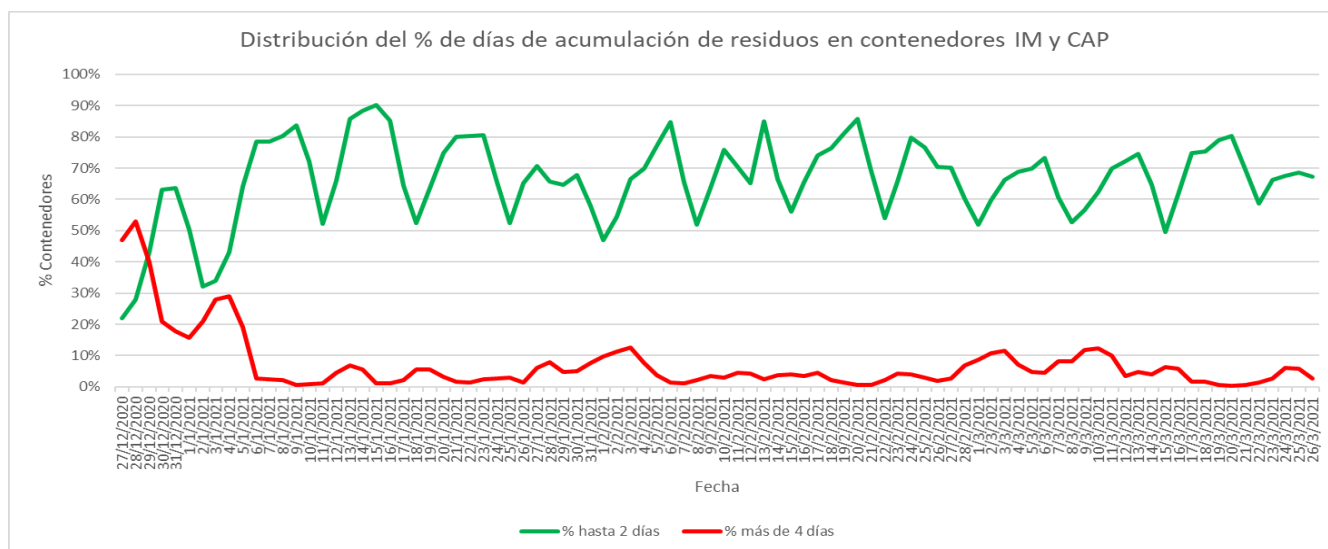
Análisis de contenedores levantados por Región y Turno hasta la hora 06:00. Los datos son extraídos del sistema DFR.

VALORES DIARIOS

| Fecha | 26/03/2021 | |
|------------------------------------|----------------------------------|---------------------------|
| CONTENEDORES PLANIFICADOS IM - CAP | CONTENEDORES LEVANTADOS IM - CAP | % CONTENEDORES LEVANTADOS |
| 6710 | 4537 | 68% |



| Días | N° Contenedores IM - CAP | % Contenedores |
|-----------|--------------------------|----------------|
| Hasta 2 | 8435 | 67,2% |
| entre 2-3 | 2321 | 18,5% |
| entre 3-4 | 1470 | 11,7% |
| entre 4-5 | 126 | 1,0% |
| más de 5 | 200 | 1,6% |
| Total | 12552 | 100% |

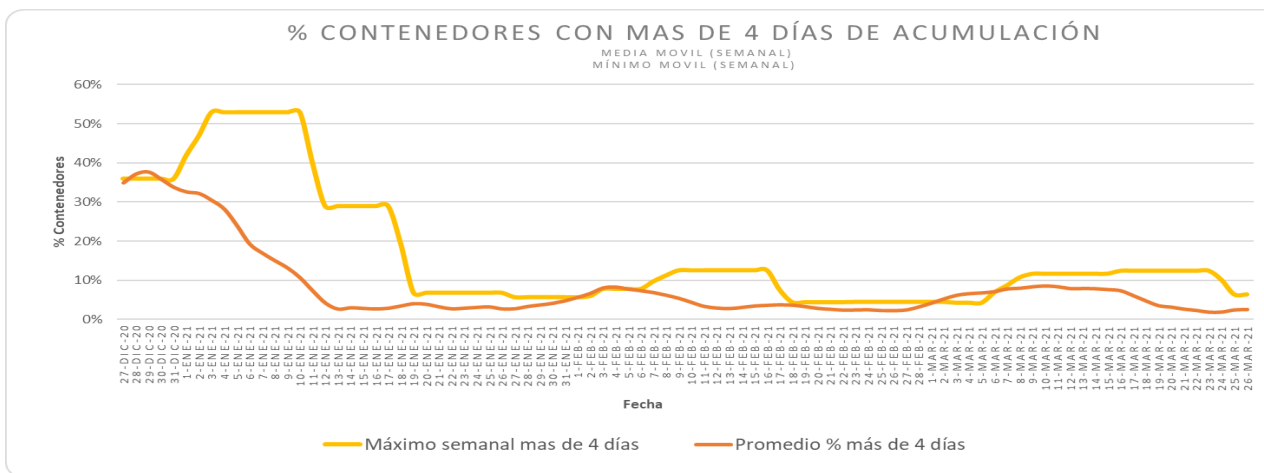
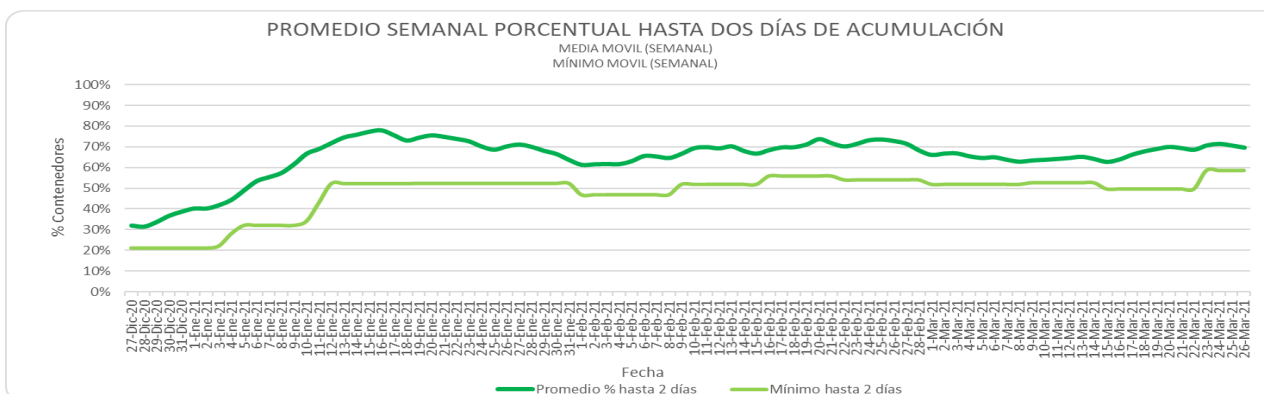
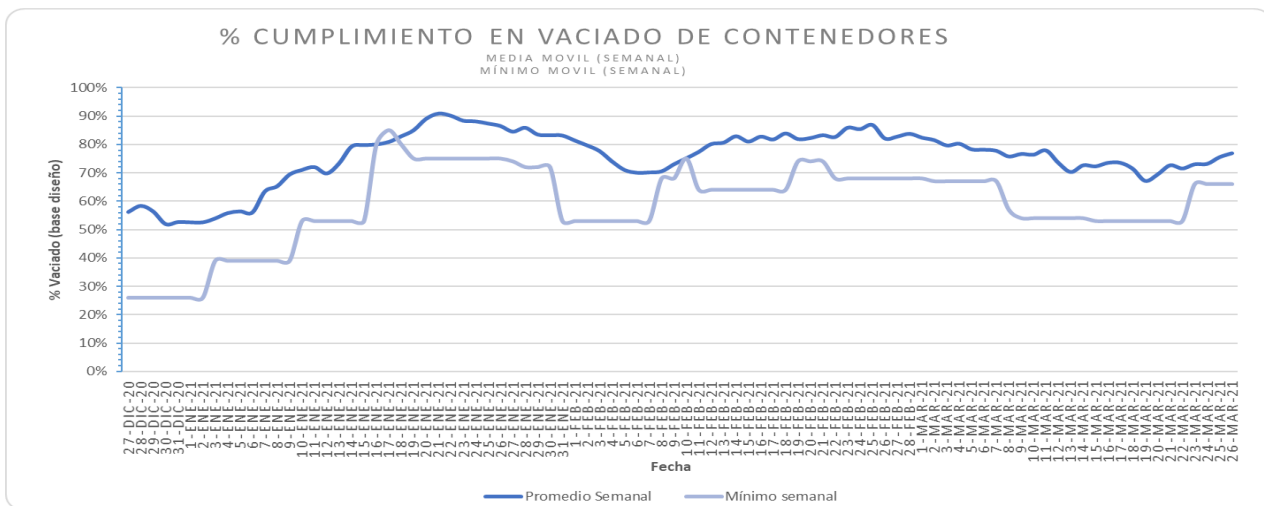




SERVICIO DE PLANIFICACIÓN, ADMINISTRACIÓN Y APOYO

INFORME DIARIO DE GESTIÓN DIVISIÓN LIMPIEZA 26/03/2021

PROMEDIOS Y EXTREMOS SEMANALES MOVILES





INFORME DIARIO DE GESTIÓN DIVISIÓN LIMPIEZA 26/03/2021

CONTENEDORES INDIVIDUALES CON MÁS DE 8 DÍAS SIN RECOLECCIÓN.

| CIRCUITO | POS | CUMULACION | ESTADO |
|----------|-----|------------|-----------|
| C_116 | 34 | 13 | - |
| A_119 | 44 | 11 | - |
| C_116 | 35 | 10 | - |
| D_106 | 32 | 10 | - |
| C_115 | 68 | 8 | Sobrepeso |
| G_108 | 15 | 8 | - |
| G_108 | 16 | 8 | - |
| G_108 | 17 | 8 | - |
| G_108 | 99 | 8 | - |
| G_108 | 100 | 8 | - |
| G_108 | 106 | 8 | - |
| G_108 | 107 | 8 | - |
| G_108 | 108 | 8 | - |
| G_113 | 111 | 8 | - |
| G_113 | 112 | 8 | - |
| G_113 | 113 | 8 | - |
| G_115 | 18 | 8 | - |
| G_115 | 20 | 8 | - |
| E_114 | 20 | 8 | - |
| E_114 | 58 | 8 | - |
| E_114 | 65 | 8 | - |
| E_114 | 71 | 8 | - |

(*) Varios de estos contenedores presentan sobrepeso por lo que no pueden ser levantados por el servicio de recolección lateral y aguardan su levante vía pluma.

