



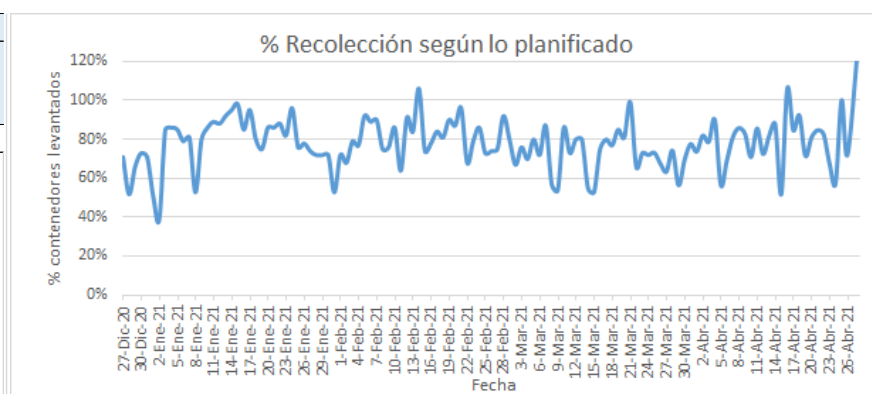
SERVICIO DE PLANIFICACIÓN, ADMINISTRACIÓN Y APOYO

INFORME DIARIO DE GESTIÓN DIVISIÓN LIMPIEZA 26/04/2021

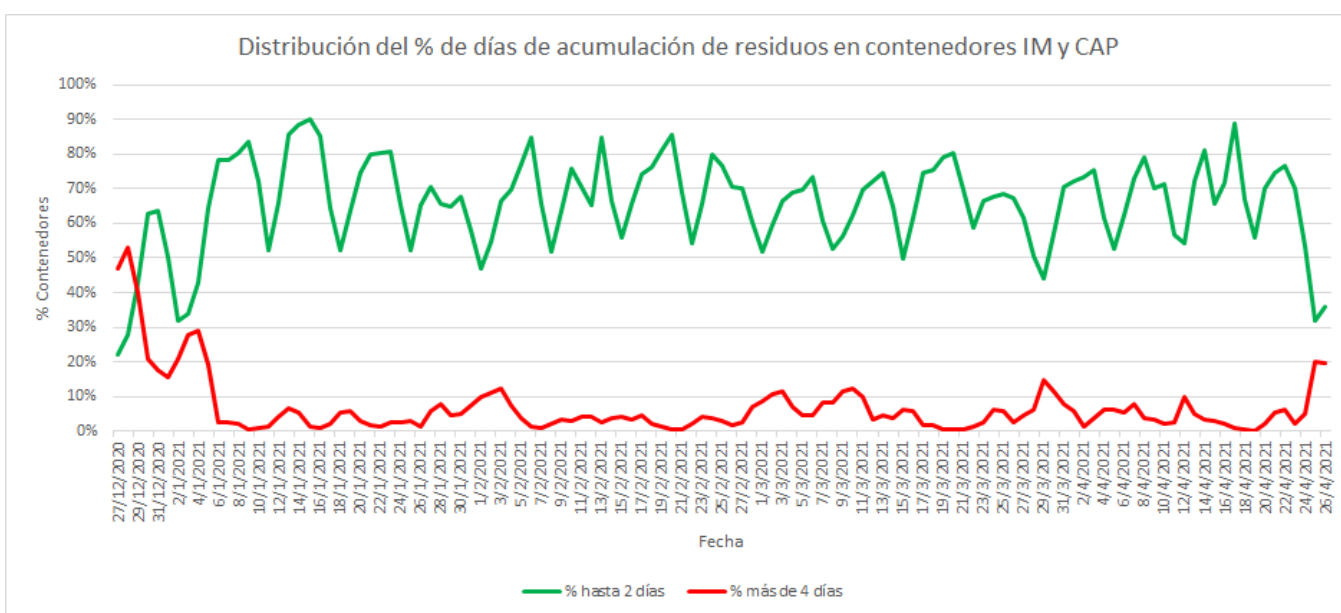
Análisis de contenedores levantados por Región y Turno hasta la hora 06:00. Los datos son extraídos del sistema DFR.

VALORES DIARIOS

Fecha	26/04/2021	
CONTENEDORES PLANIFICADOS IM - CAP	CONTENEDORES LEVANTADOS IM - CAP	% CONTENEDORES LEVANTADOS
2639	3739	72%



Días	N° Contenedores IM - CAP	% Contenedores
Hasta 2	4566	35,9%
entre 2-3	2754	21,7%
entre 3-4	2871	22,6%
entre 4-5	1075	8,5%
más de 5	1439	11,3%
Total	12705	100%

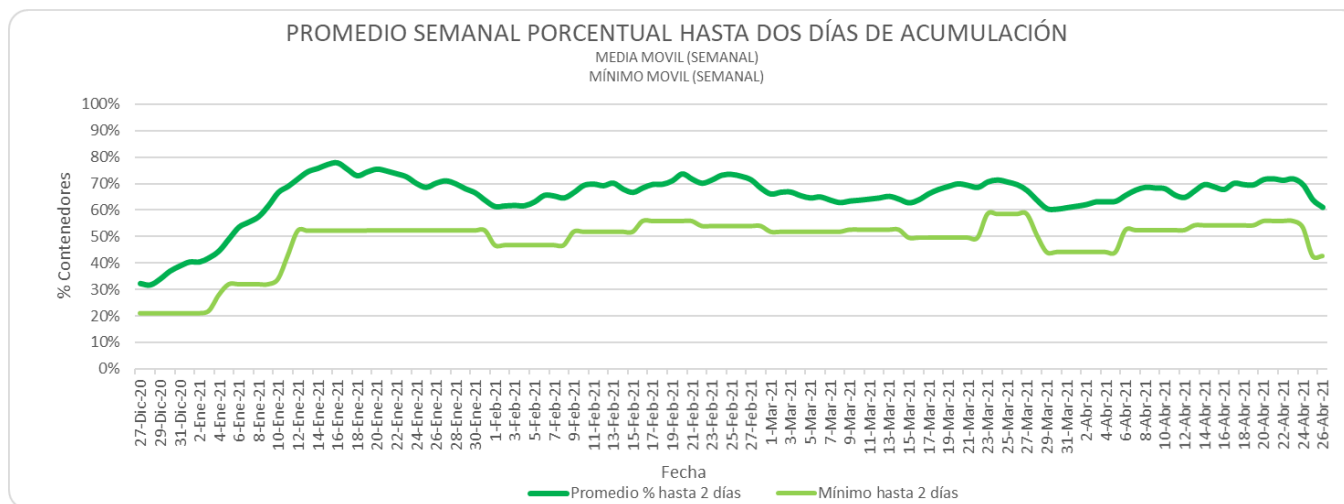
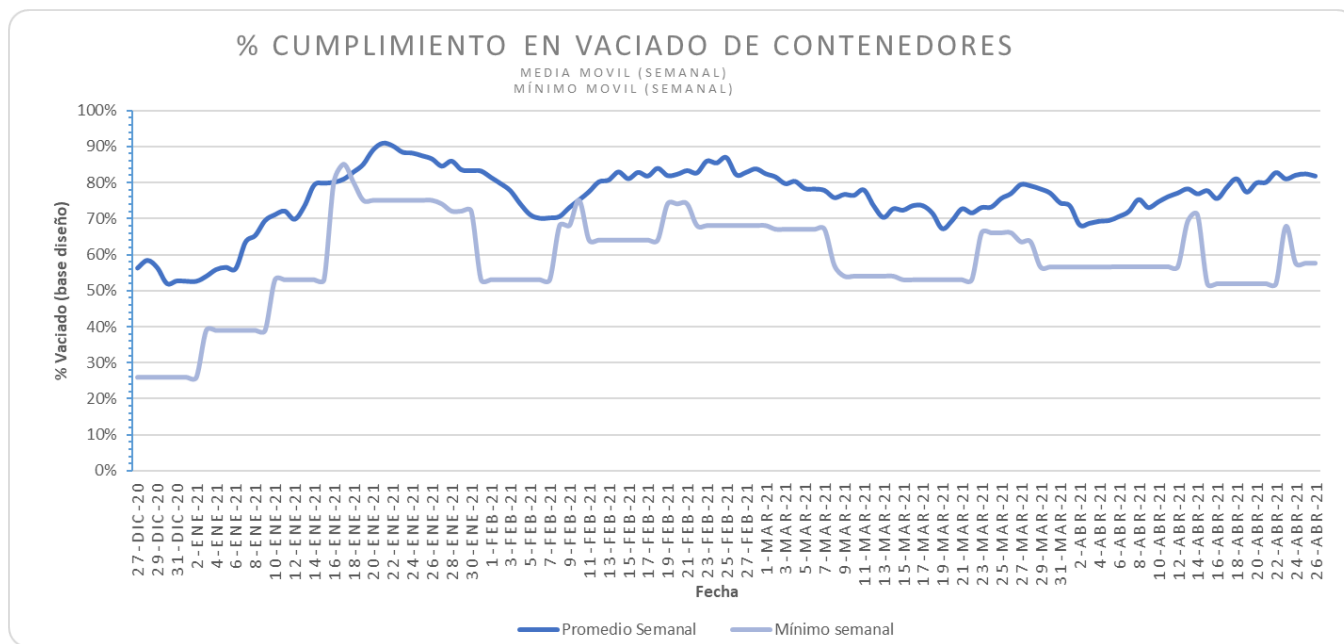




SERVICIO DE PLANIFICACIÓN, ADMINISTRACIÓN Y APOYO

INFORME DIARIO DE GESTIÓN DIVISIÓN LIMPIEZA 26/04/2021

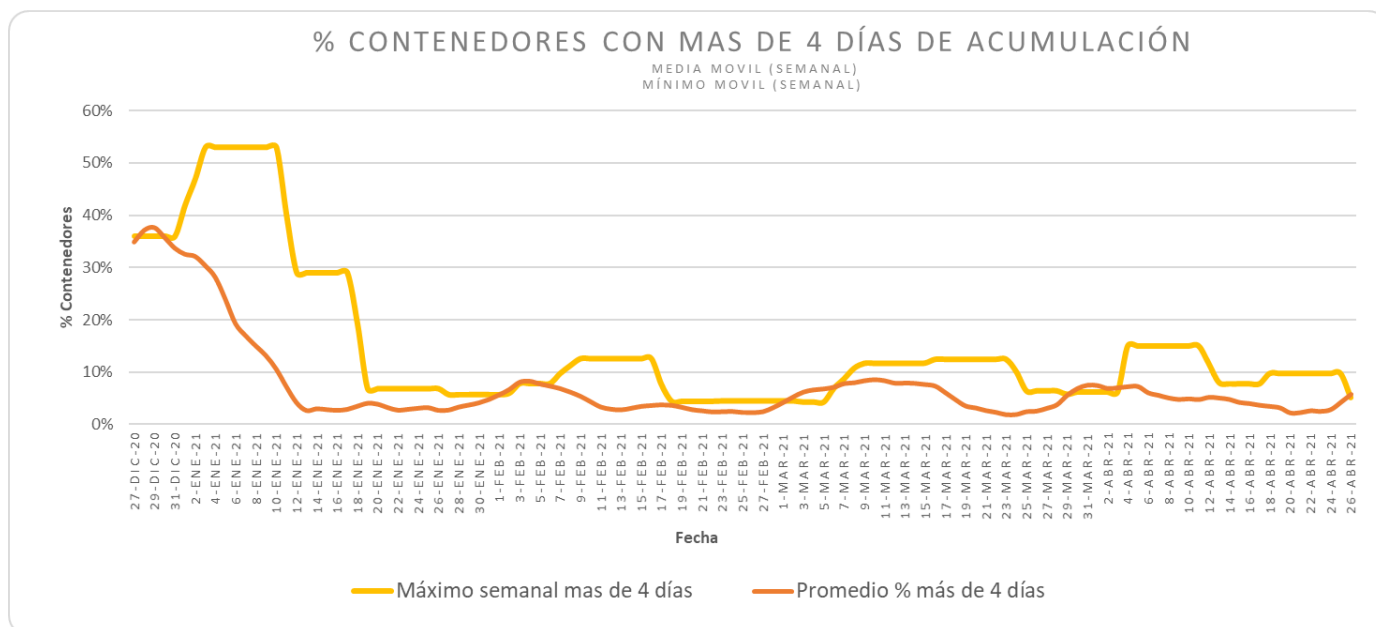
PROMEDIOS Y EXTREMOS SEMANALES MOVILES





SERVICIO DE PLANIFICACIÓN, ADMINISTRACIÓN Y APOYO

INFORME DIARIO DE GESTIÓN DIVISIÓN LIMPIEZA 26/04/2021



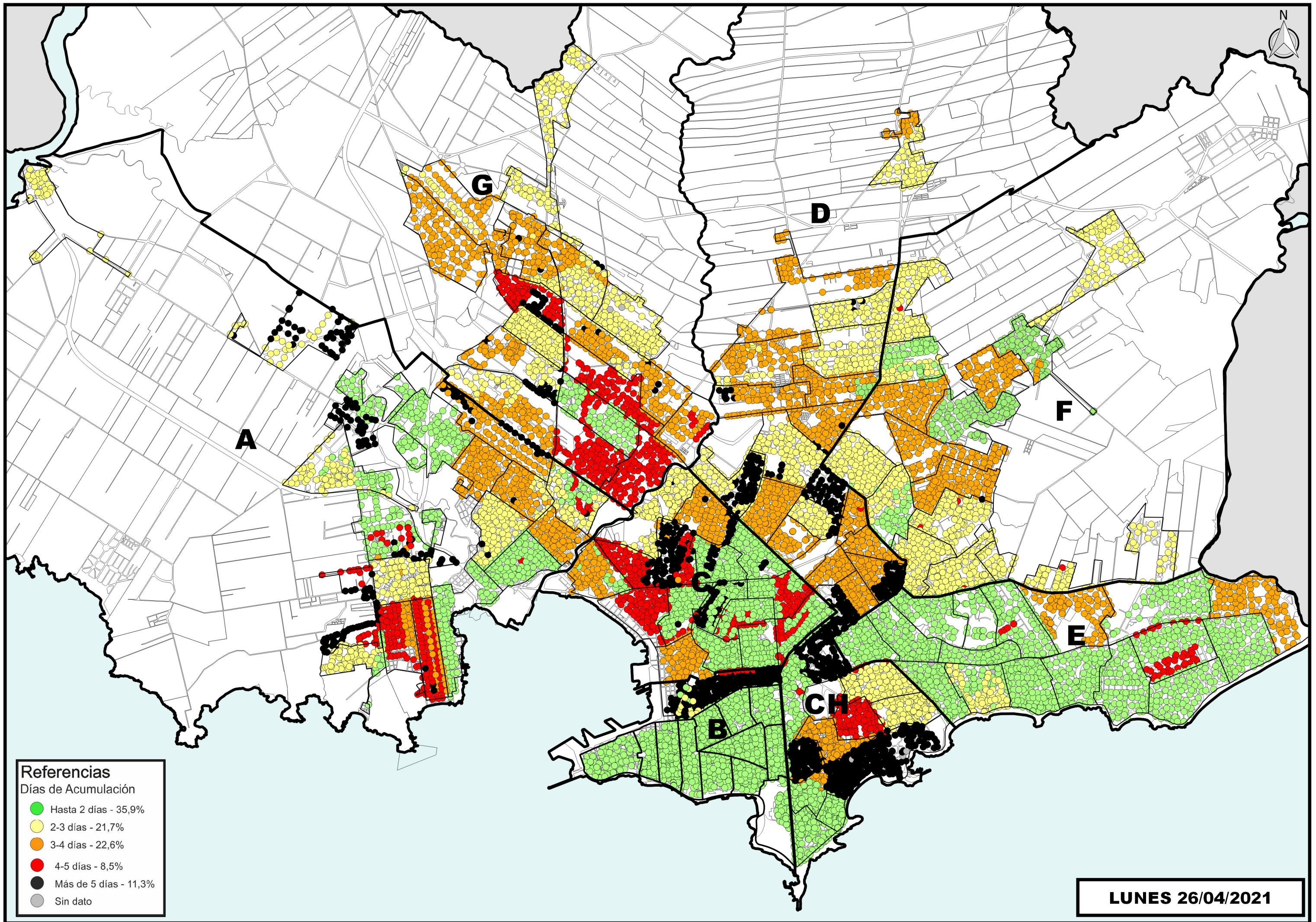


INFORME DIARIO DE GESTIÓN DIVISIÓN LIMPIEZA 26/04/2021

CONTENEDORES INDIVIDUALES CON MÁS DE 10 DÍAS SIN RECOLECCIÓN

CIRCUITO	POS	ACUMULACION	ESTADO
D_101	1	14	-
D_101	2	14	-
C_107	92	11	-
D_114	43	10	Sobrepeso
D_115	79	10	Sobrepeso
D_115	80	10	Sobrepeso
D_115	81	10	Sobrepeso
D_115	82	10	Sobrepeso
D_115	83	10	Sobrepeso
C_108	88	10	Sobrepeso
C_113	41	10	-
G_105	21	10	-
G_105	45	10	-
G_105	79	10	-
D_115	84	9	Sobrepeso
D_115	85	9	Sobrepeso
D_115	86	9	Sobrepeso
D_115	87	9	Sobrepeso
D_115	88	9	Sobrepeso

(*) Varios de estos contenedores presentan sobrepeso por lo que no pueden ser levantados por el servicio de recolección lateral y aguardan su levante vía grúa.



Referencias
Días de Acumulación

- Hasta 2 días - 35,9%
- 2-3 días - 21,7%
- 3-4 días - 22,6%
- 4-5 días - 8,5%
- Más de 5 días - 11,3%
- Sin dato

LUNES 26/04/2021