

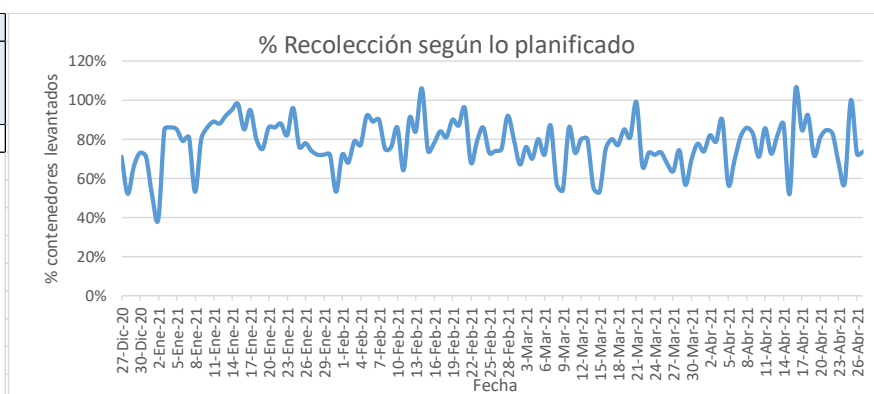


INFORME DIARIO DE GESTIÓN DIVISIÓN LIMPIEZA 27/04/2021

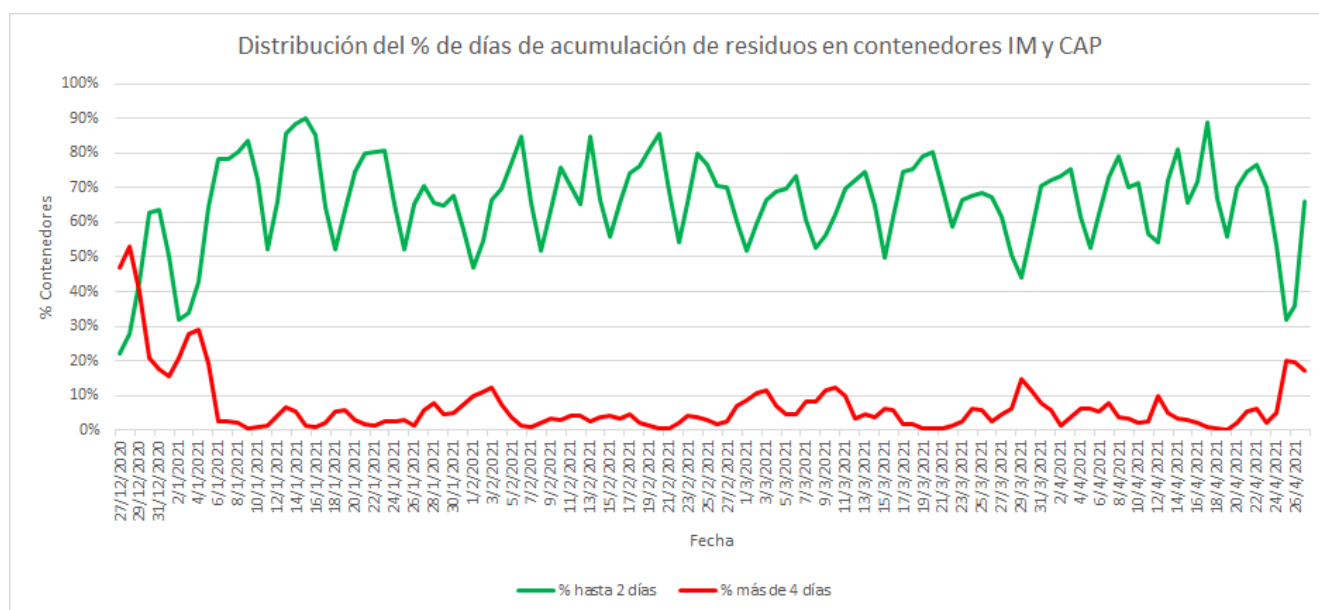
Análisis de contenedores levantados por Región y Turno hasta la hora 06:00. Los datos son extraídos del sistema DFR.

**VALORES DIARIOS**

Fecha	27/04/2021	
CONTENEDORES PLANIFICADOS IM - CAP	CONTENEDORES LEVANTADOS IM - CAP	% CONTENEDORES LEVANTADOS
7022	5172	74%



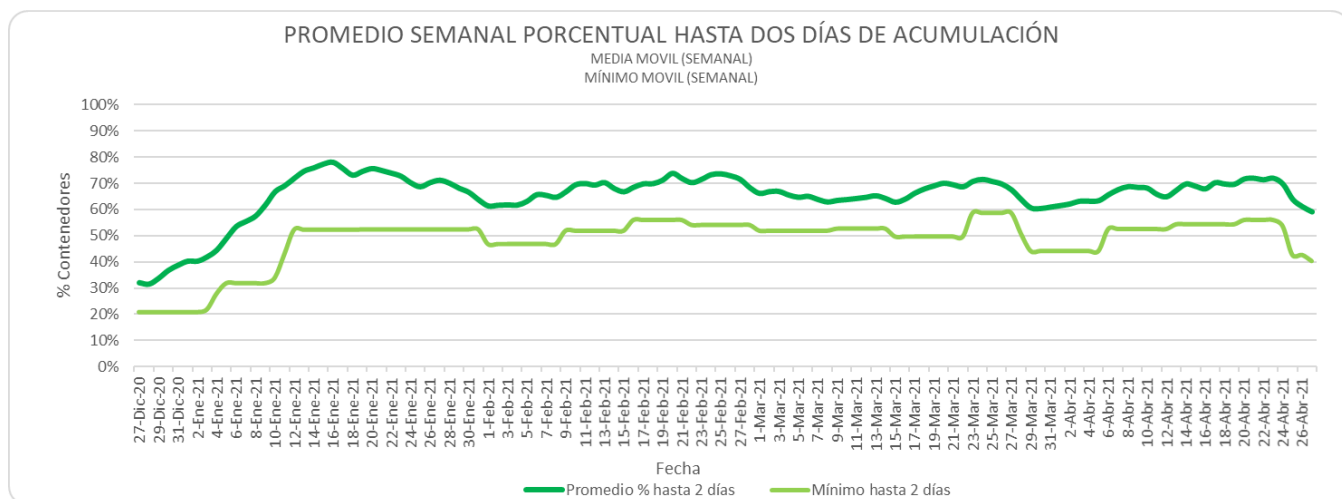
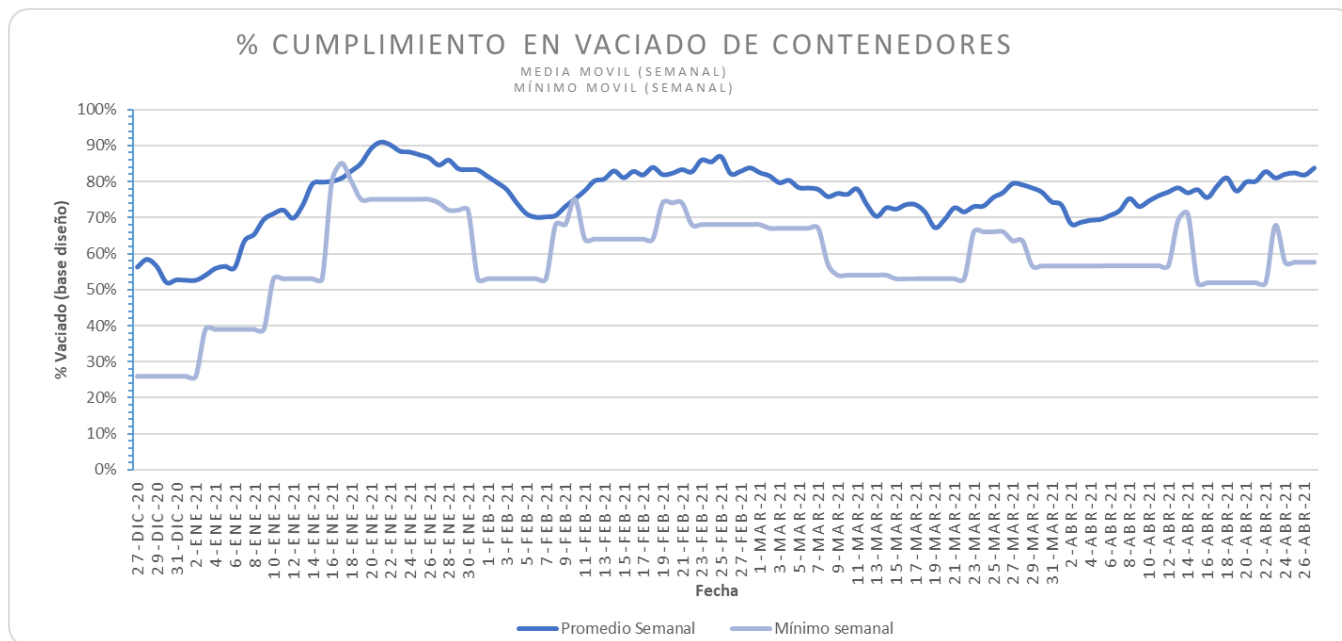
Días	N° Contenedores IM - CAP	% Contenedores
Hasta 2	8374	65,9%
entre 2-3	105	0,8%
entre 3-4	2039	16,0%
entre 4-5	1460	11,5%
más de 5	727	5,7%
Total	12705	100%





SERVICIO DE PLANIFICACIÓN, ADMINISTRACIÓN Y APOYO

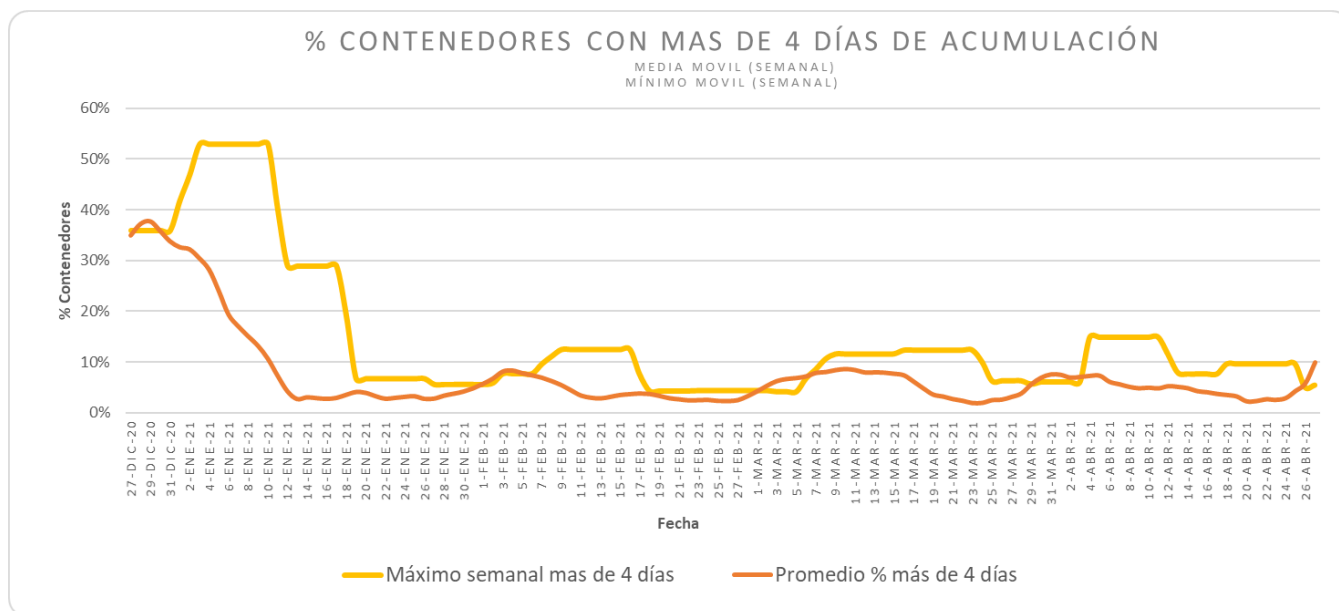
INFORME DIARIO DE GESTIÓN DIVISIÓN LIMPIEZA 27/04/2021





SERVICIO DE PLANIFICACIÓN, ADMINISTRACIÓN Y APOYO

INFORME DIARIO DE GESTIÓN DIVISIÓN LIMPIEZA 27/04/2021





INFORME DIARIO DE GESTIÓN DIVISIÓN LIMPIEZA 27/04/2021

CONTENEDORES INDIVIDUALES CON MÁS DE 10 DÍAS SIN RECOLECCIÓN

CIRCUITO	POS	ACUMULACION	ESTADO
C_108	88	11	Sobrepeso
C_113	41	11	-
G_105	21	11	-
G_105	45	11	-
G_105	79	11	-
A_105	47	10	Sobrepeso
A_105	72	10	Sobrepeso
A_108	71	10	-
A_113	110	10	-

(\*) Varios de estos contenedores presentan sobrepeso por lo que no pueden ser levantados por el servicio de recolección lateral y aguardan su levante vía grúa.

