



**DEPARTAMENTO DESARROLLO AMBIENTAL**

División Limpieza y Gestión De Residuos

Servicio de Planificación y Proyectos

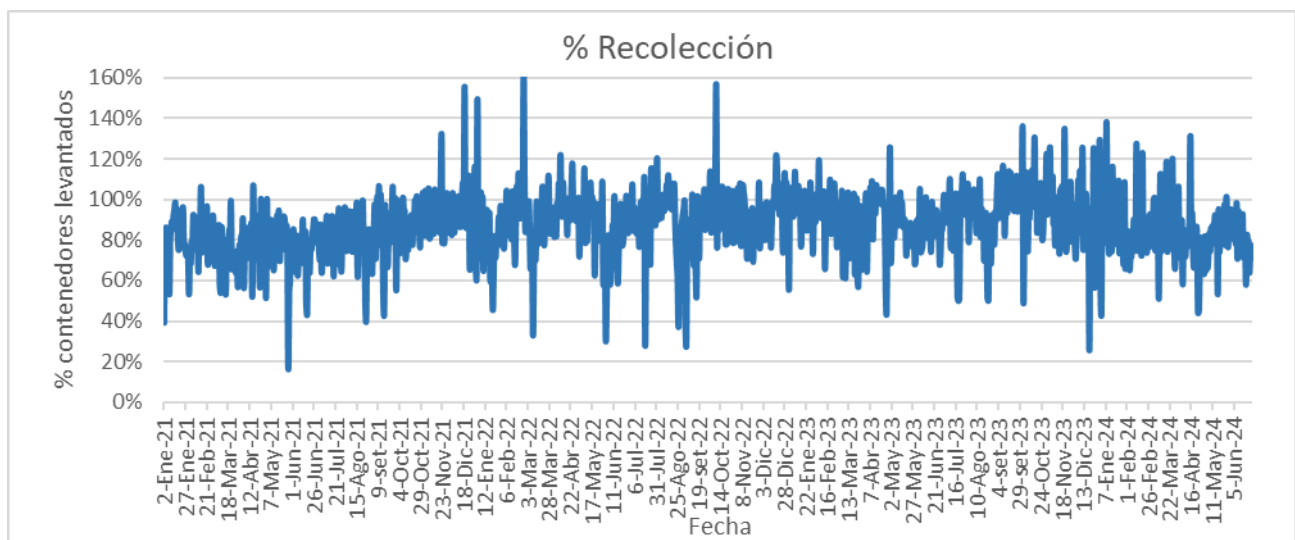
Unidad: 4487

**INFORME DIARIO DE GESTIÓN DIVISIÓN LIMPIEZA 27/06/2024**

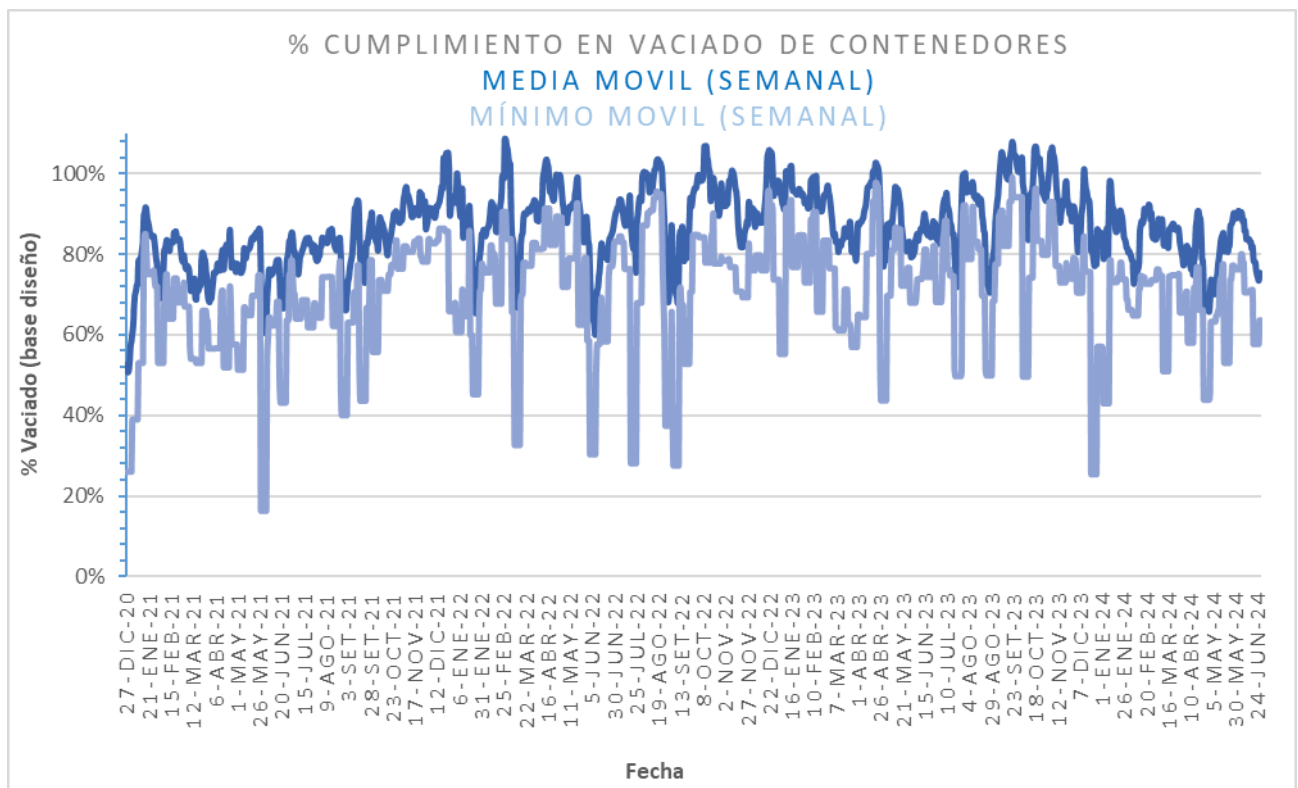
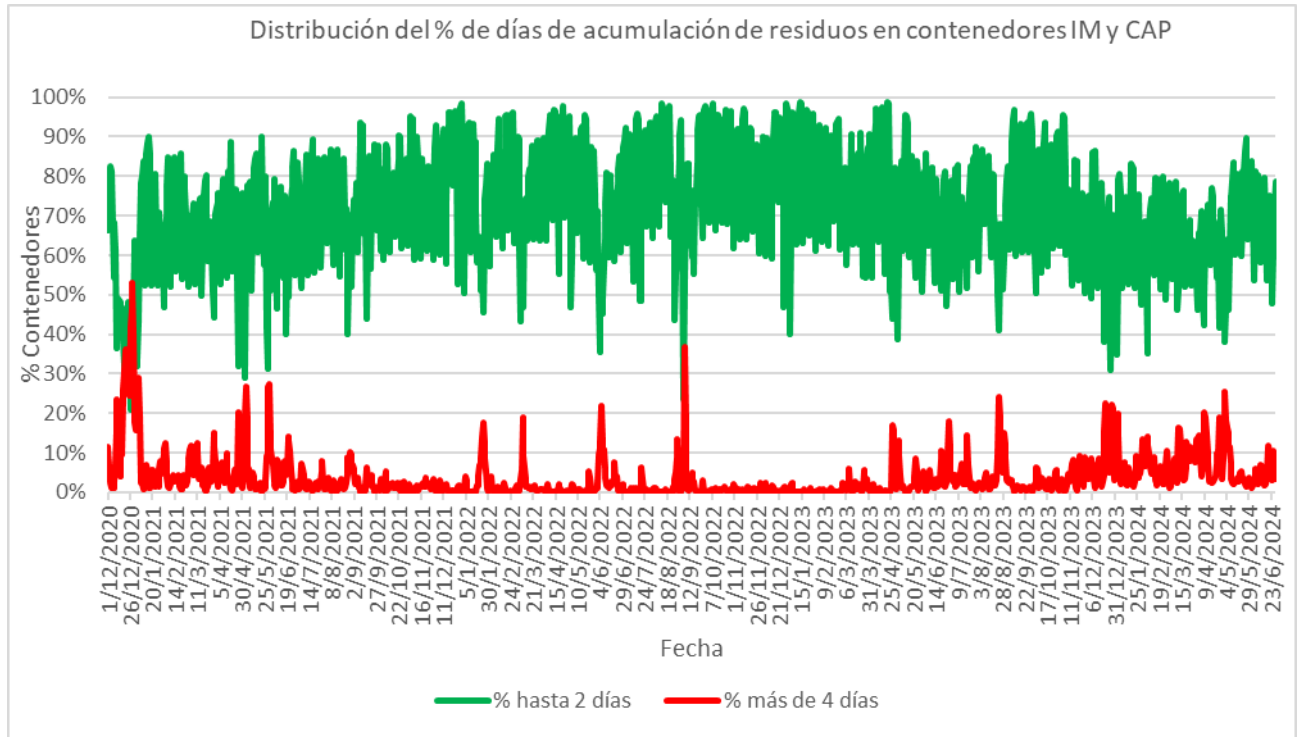
Análisis de contenedores levantados por Región y Turno hasta la hora 06:00.  
Los datos son extraídos del sistema DFR.

Estado de la recolección.

<b>Contenedores planificados IM - Fideicomiso</b>	<b>Contenedores vaciados IM - Fideicomiso</b>	<b>% Contenedores levantados</b>	<b>Media móvil (7 días previos) porcentaje de contenedores vaciados</b>
<b>6.437</b>	<b>4.949</b>	<b>77%</b>	

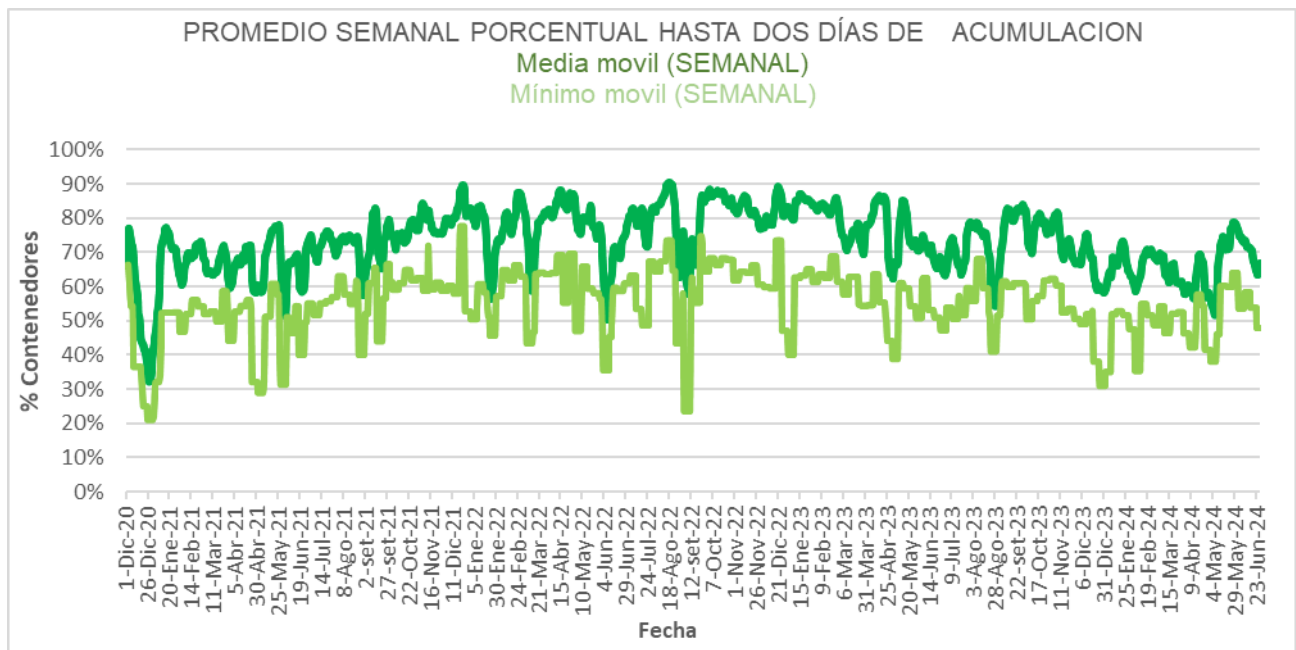
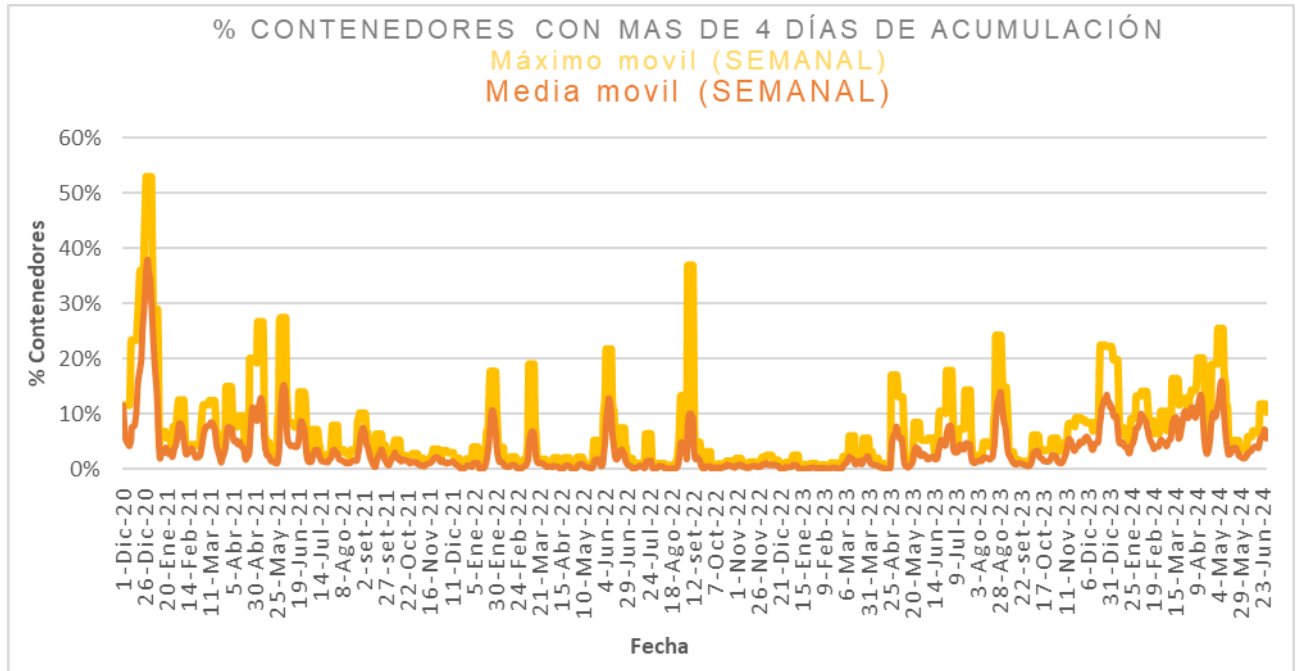


<b>Días</b>	<b>Valores diarios</b>		<b>Promedio 7 días % Contenedores</b>
	<b>N° Contenedores IM - Fideicomiso</b>	<b>% Contenedores</b>	
Hasta 2	9.346	78,6%	66,9%
entre 2-3	1.967	16,5%	18,5%
entre 3-4	185	1,6%	8,9%
entre 4-5	127	1,1%	2,8%
más de 5	266	2,2%	2,9%
<b>Total</b>	<b>11.891</b>	<b>100%</b>	<b>100%</b>





Promedio, media, mínimo y máximo móvil semanal de hasta 2 y más de 4 días.





Disponibilidad

DISPONIBILIDAD POR TURNOS			
26/06/2024	MATUTINO	VESPERTINO	NOCTURNO
CAMIONES	33		35
CHOFERES	23	18	26
AUXILIARES	22	20	24
CAMIONES UTILIZADOS	21	20	23
DENUNCIAS DE FALLAS	16		8

Media móvil 14 días camiones, choferes, auxiliares y denuncias por turno.

	Matutino			Vespertino			Nocturno		
	$\mu$	$\sigma$	$\mu \pm 2\sigma$	$\mu$	$\sigma$	$\mu \pm 2\sigma$	$\mu$	$\sigma$	$\mu \pm 2\sigma$
Camiones	22,4	1,9	[18,5 - 26,24]	22,6	2,5	[17,55 - 27,69]	23,9	1,8	[20,35 - 27,48]
Tripulantes	24,8	1,3	[22,16 - 27,45]	17,3	1,5	[14,24 - 20,43]	27,0	2,3	[22,47 - 31,6]
Denuncias	12,7	2,3	[8,12 - 17,3]	7,7	2,0	[3,58 - 11,74]	10,9	2,2	[6,59 - 15,22]



Gráficos de camiones, choferes, auxiliares y denuncias por turno.

