



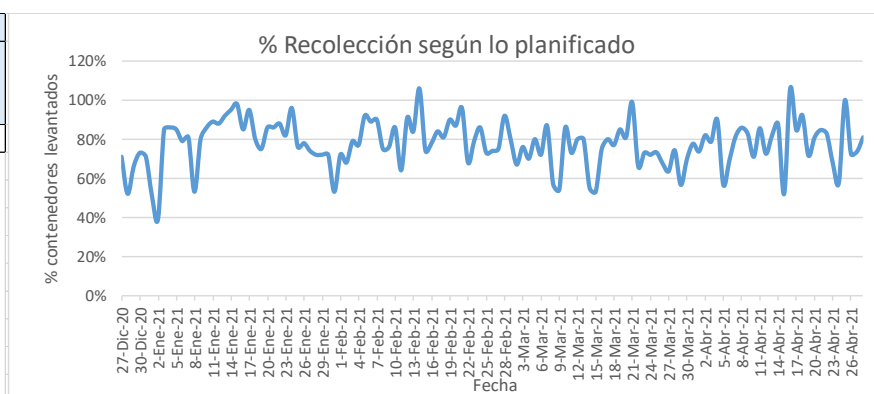
SERVICIO DE PLANIFICACIÓN, ADMINISTRACIÓN Y APOYO

INFORME DIARIO DE GESTIÓN DIVISIÓN LIMPIEZA 28/04/2021

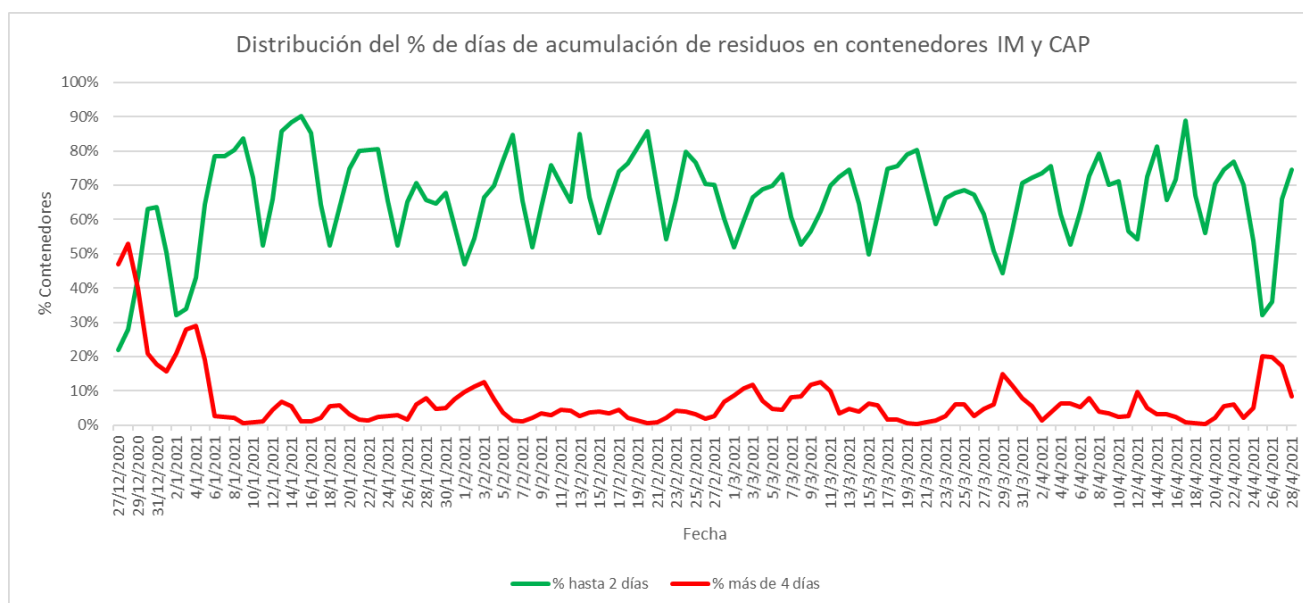
Análisis de contenedores levantados por Región y Turno hasta la hora 06:00. Los datos son extraídos del sistema DFR.

VALORES DIARIOS

Fecha	28/04/2021	
CONTENEDORES PLANIFICADOS IM - CAP	CONTENEDORES LEVANTADOS IM - CAP	% CONTENEDORES LEVANTADOS
6710	5432	81%



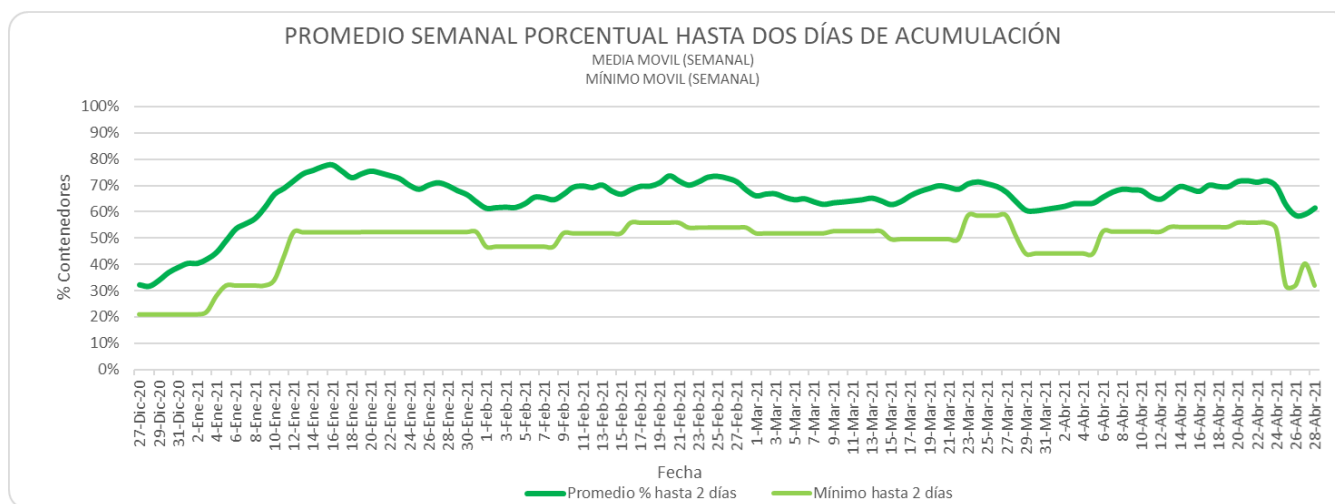
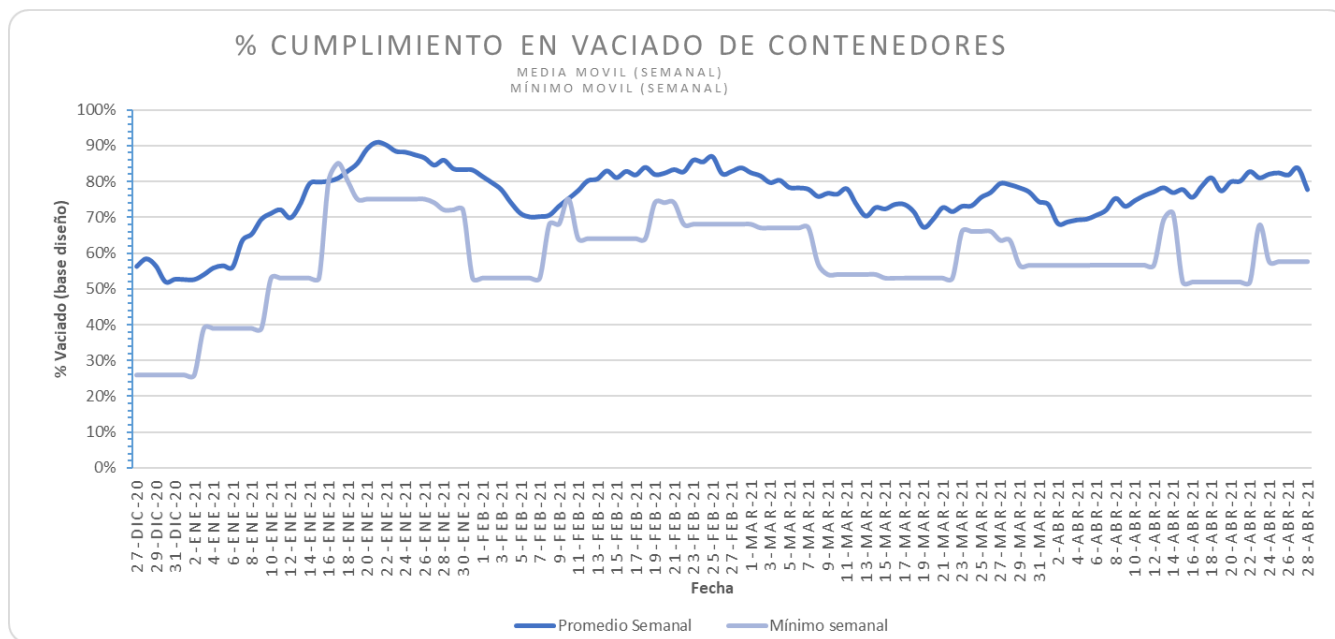
Días	N° Contenedores IM - CAP	% Contenedores
Hasta 2	9489	74,5%
entre 2-3	2147	16,9%
entre 3-4	36	0,3%
entre 4-5	546	4,3%
más de 5	523	4,1%
Total	12741	100%





INFORME DIARIO DE GESTIÓN DIVISIÓN LIMPIEZA 28/04/2021

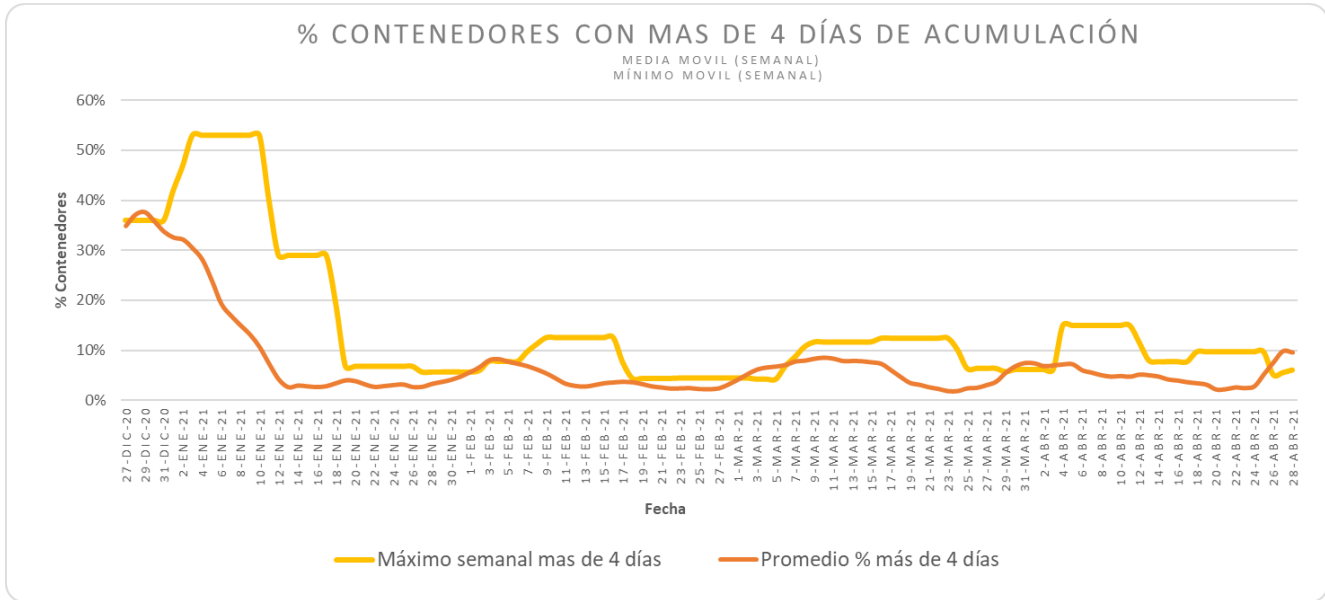
PROMEDIOS Y EXTREMOS SEMANALES MOVILES





SERVICIO DE PLANIFICACIÓN, ADMINISTRACIÓN Y APOYO

INFORME DIARIO DE GESTIÓN DIVISIÓN LIMPIEZA 28/04/2021





INFORME DIARIO DE GESTIÓN DIVISIÓN LIMPIEZA 28/04/2021

CONTENEDORES INDIVIDUALES CON MÁS DE 10 DÍAS SIN RECOLECCIÓN

CIRCUITO	POS	CUMULACION	ESTADO
C_108	88	12	Sobrepeso
G_105	79	12	-
D_114	86	12	Sobrepeso
D_114	87	12	Sobrepeso
A_105	72	11	Sobrepeso
A_108	71	11	-
G_108	80	10	-
G_108	81	10	-
G_108	82	10	-
G_108	83	10	-
G_108	84	10	-
G_108	85	10	-
G_108	86	10	-
G_108	87	10	-

(*) Varios de estos contenedores presentan sobrepeso por lo que no pueden ser levantados por el servicio de recolección lateral y aguardan su levante vía grúa.

