

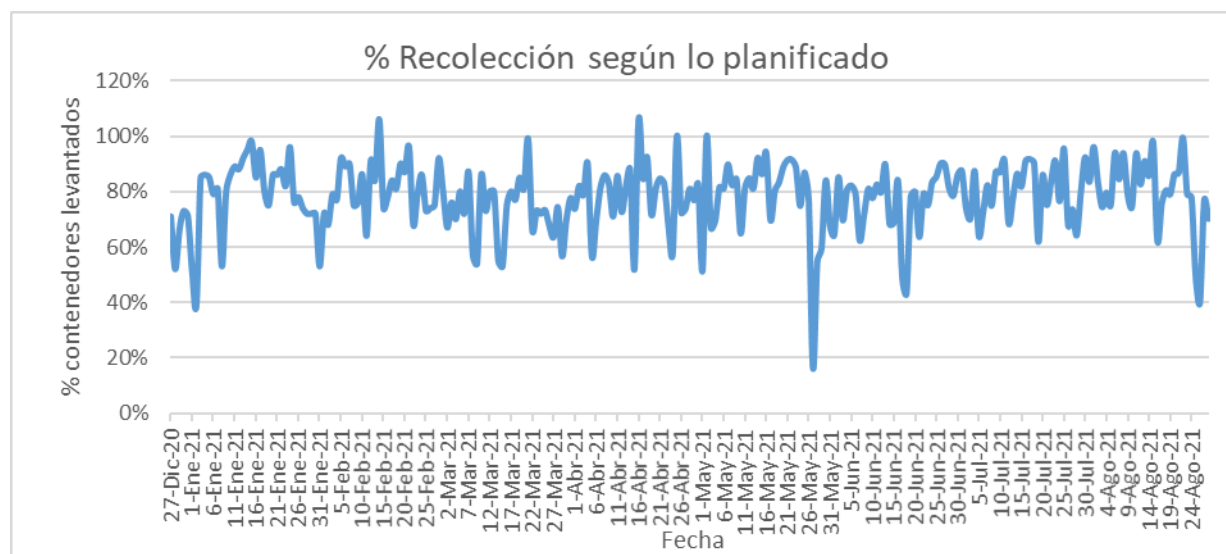


INFORME DIARIO DE GESTIÓN DIVISIÓN LIMPIEZA 28/08/2021

Análisis de contenedores levantados por Región y Turno hasta la hora 06:00. Los datos son extraídos del sistema DFR.

VALORES DIARIOS

Fecha	28/08/2021	
CONTENEDORES PLANIFICADOS IM - CAP	CONTENEDORES LEVANTADOS IM - CAP	% CONTENEDORES LEVANTADOS
7022	4926	70%
Media móvil (7 días previos) porcentaje de contenedores		
70%		



Días	N° Contenedores IM - CAP	% Contenedores	Promedio 7 días % Contenedores
Hasta 2	8815	70,1%	61,4%
entre 2-3	593	4,7%	22,0%
entre 3-4	1886	15,0%	11,6%
entre 4-5	1105	8,8%	3,9%
más de 5	174	1,4%	1,1%
Total	12573	100,0%	100%

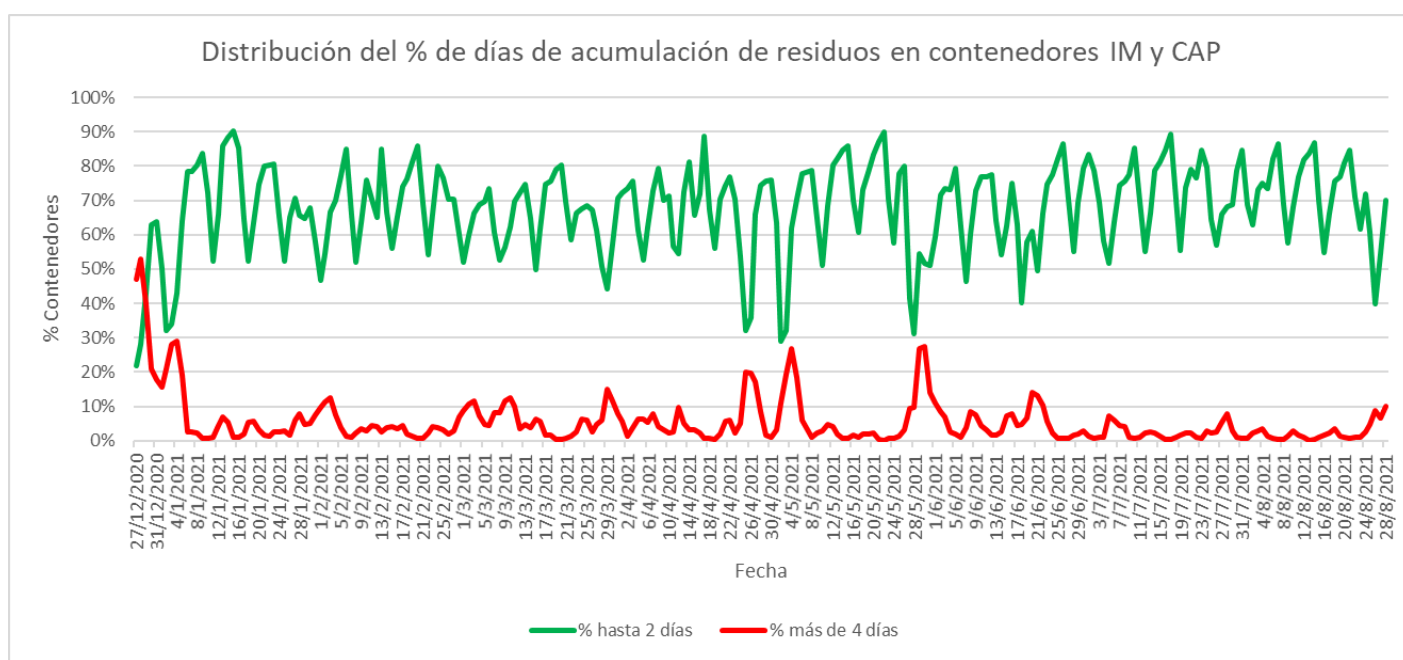


INFORME DIARIO DE GESTIÓN DIVISIÓN LIMPIEZA 28/08/2021

DISPONIBILIDAD

DISPONIBILIDAD POR TURNOS Y REGION				
28/8/2021		MATUTINO	VESPERTINO	NOCTURNO
URME	CAMIONES	11	10	11
	CHOFERES	10	7	11
	AUXILIARES	16	10	15
	PRESTAMO CAMIONES	-	-	-
	DENUNCIAS DE FALLAS	8	2	7
URMO	CAMIONES	15	11	12
	CHOFERES	11	6	8
	AUXILIARES	11	7	9
	PRESTAMO CAMIONES	-	-	-
	DENUNCIAS DE FALLAS	6	7	3

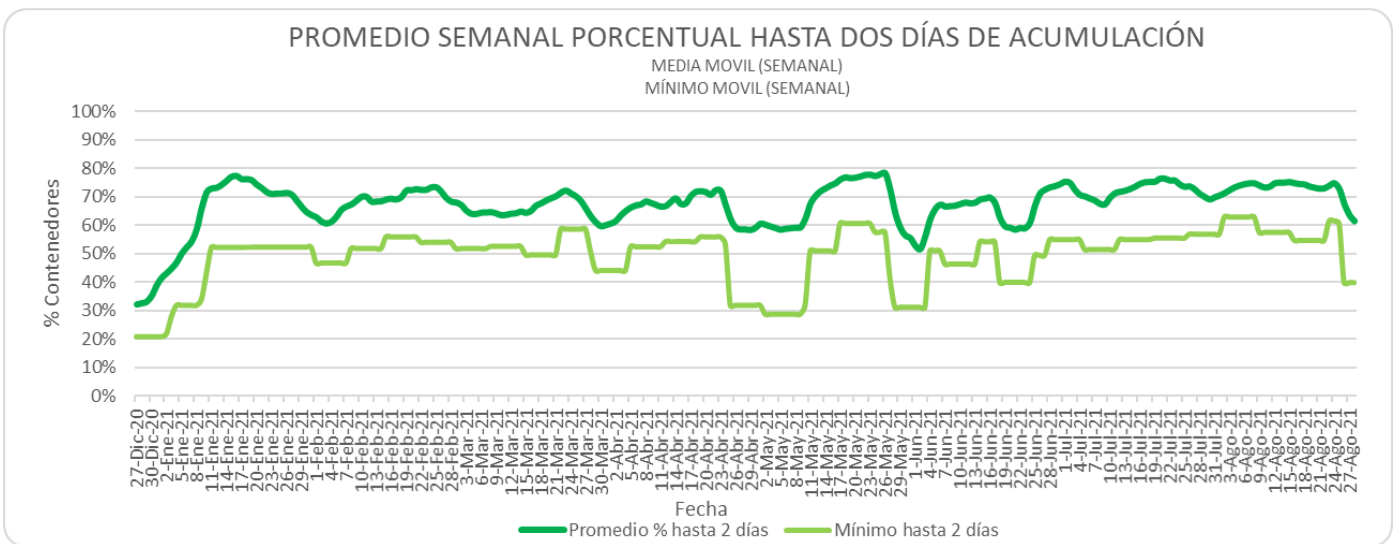
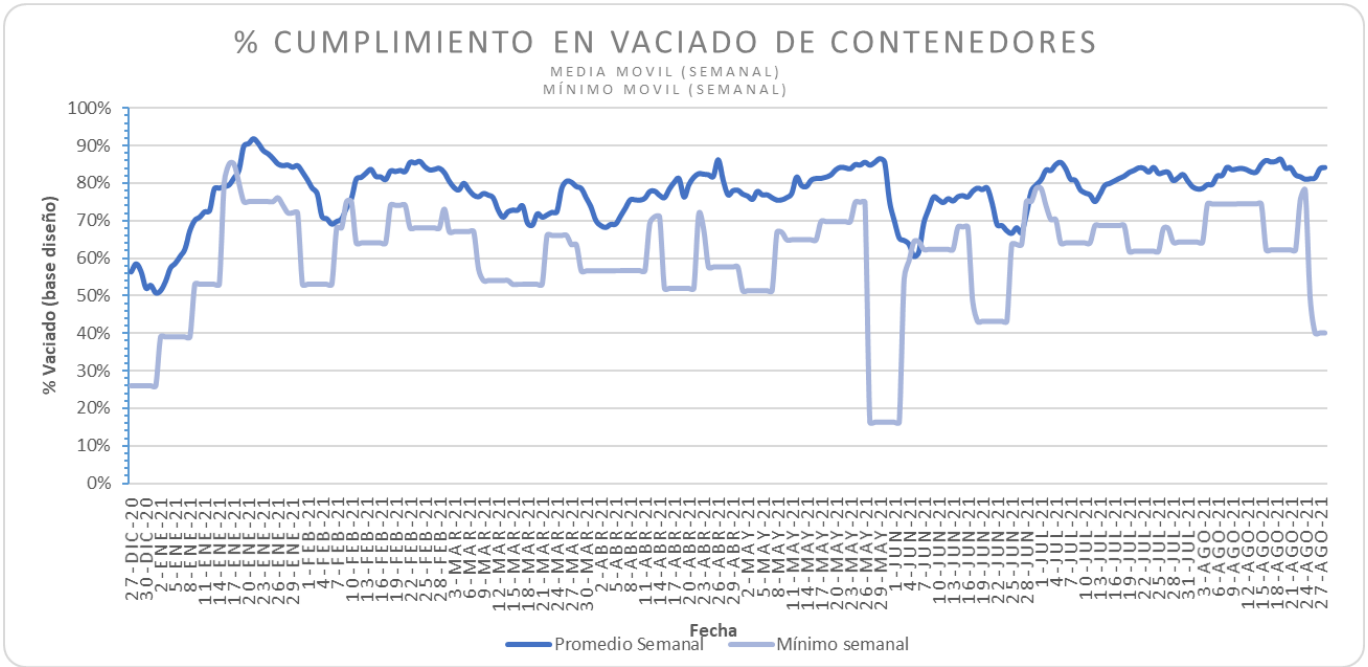
PROMEDIOS Y EXTREMOS SEMANALES MOVILES





SERVICIO DE PLANIFICACIÓN, ADMINISTRACIÓN Y APOYO

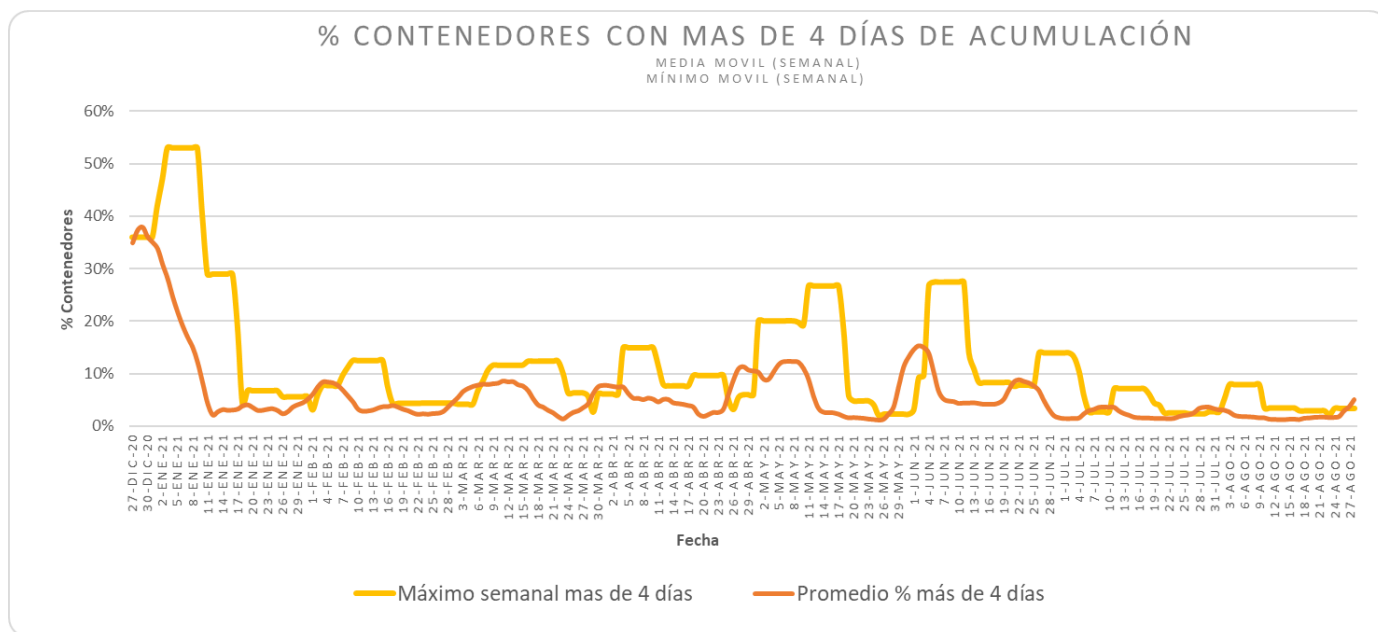
INFORME DIARIO DE GESTIÓN DIVISIÓN LIMPIEZA 28/08/2021





SERVICIO DE PLANIFICACIÓN, ADMINISTRACIÓN Y APOYO

INFORME DIARIO DE GESTIÓN DIVISIÓN LIMPIEZA 28/08/2021





INFORME DIARIO DE GESTIÓN DIVISIÓN LIMPIEZA 28/08/2021

CONTENEDORES INDIVIDUALES CON MÁS DE 8 DÍAS SIN RECOLECCIÓN

CIRCUITO	POS	ACUMULACION	ESTADO
A_119	61	12	-
G_110	25	12	-
D_118	45	11	Sobrepeso
A_115	1	9	-
A_115	2	9	-
A_115	3	9	-
A_115	4	9	-
C_113	40	9	Sobrepeso
A_102	99	8	-
A_107	84	8	-
C_112	39	8	-
C_112	40	8	-
C_112	41	8	-
C_112	78	8	-
D_112	76	8	Sobrepeso
D_120	66	8	-
D_120	80	8	-
G_112	51	8	-

(*) Varios de estos contenedores presentan sobrepeso por lo que no pueden ser levantados por el servicio de recolección lateral y aguardan su levante vía grúa.

