



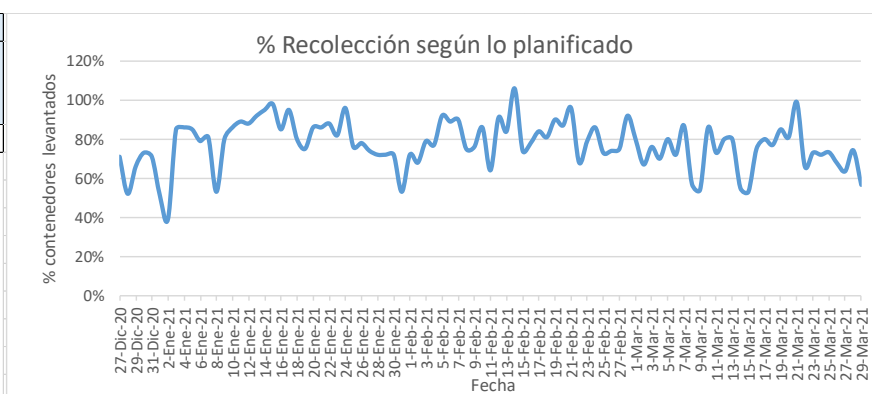
SERVICIO DE PLANIFICACIÓN, ADMINISTRACIÓN Y APOYO

INFORME DIARIO DE GESTIÓN DIVISIÓN LIMPIEZA 29/03/2021

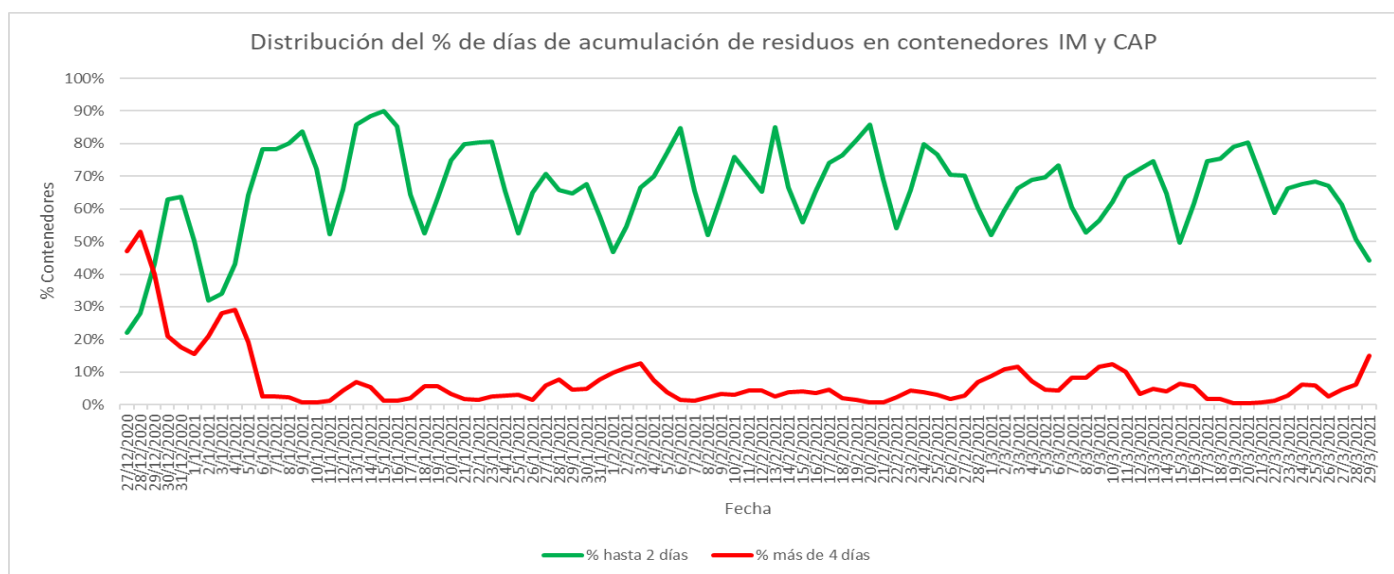
Análisis de contenedores levantados por Región y Turno hasta la hora 06:00. Los datos son extraídos del sistema DFR.

**VALORES DIARIOS**

Fecha	29/03/2021	
CONTENEDORES PLANIFICADOS IM - CAP	CONTENEDORES LEVANTADOS IM - CAP	% CONTENEDORES LEVANTADOS
3739	2115	57%



Días	N° Contenedores IM - CAP	% Contenedores
Hasta 2	5500	44,2%
entre 2-3	3293	26,5%
entre 3-4	1781	14,3%
entre 4-5	1549	12,5%
más de 5	315	2,5%
Total	12438	100%

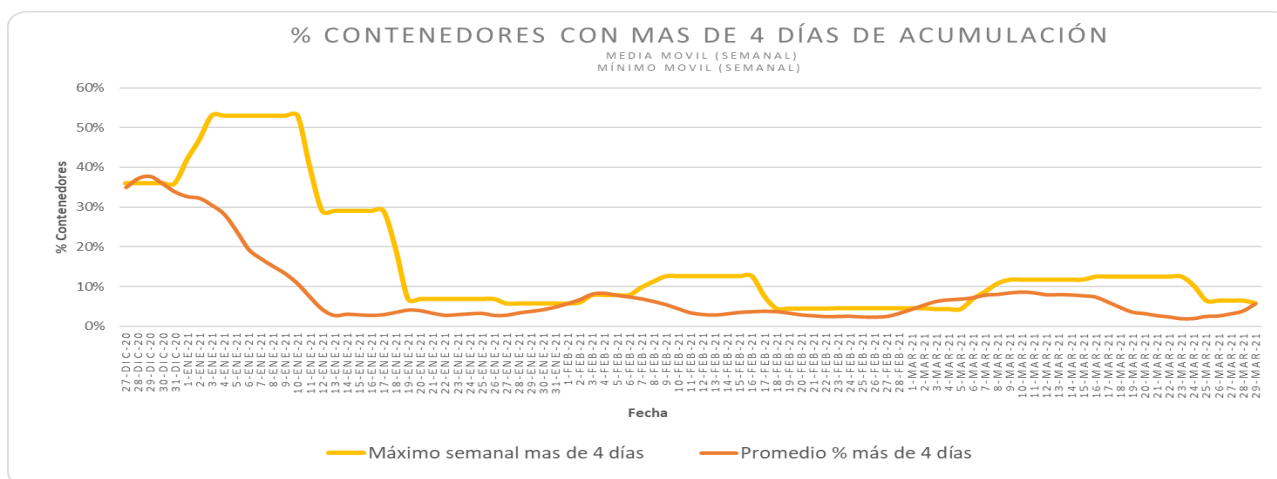
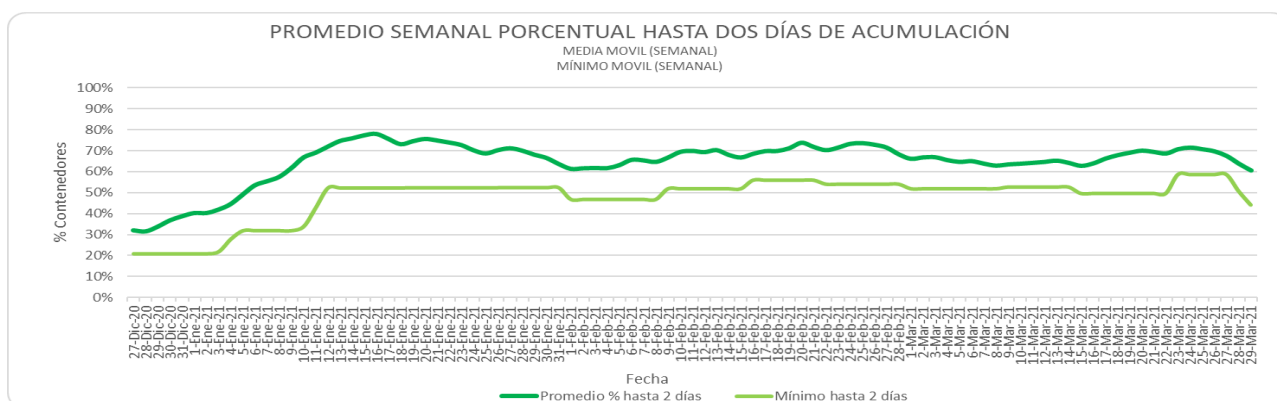
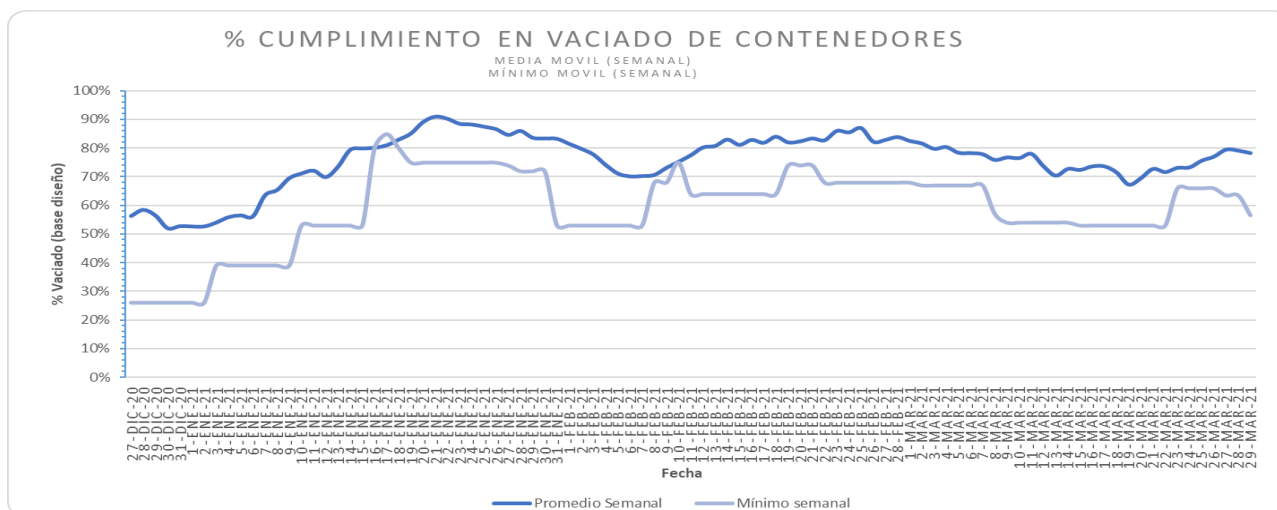




SERVICIO DE PLANIFICACIÓN, ADMINISTRACIÓN Y APOYO

INFORME DIARIO DE GESTIÓN DIVISIÓN LIMPIEZA 29/03/2021

PROMEDIOS Y EXTREMOS SEMANALES MOVILES





INFORME DIARIO DE GESTIÓN DIVISIÓN LIMPIEZA 29/03/2021

CONTENEDORES INDIVIDUALES CON MÁS DE 8 DÍAS SIN RECOLECCIÓN

CIRCUITO	POS	ACUMULACION	ESTADO
C_116	34	16	-
A_119	44	14	-
C_116	35	13	-
C_115	68	11	Sobrepeso
D_117	46	10	-
D_119	63	10	-
D_119	64	10	-
D_119	65	10	-
G_115	94	10	-
G_115	95	10	-
G_115	96	10	-
F_110	86	9	Sobrepeso
F_110	96	9	Sobrepeso
A_101	25	9	-
A_101	26	9	-
A_101	27	9	-
A_101	28	9	-
A_101	29	9	-
A_101	30	9	-
A_101	79	9	-
A_101	80	9	-
A_107	17	9	Sobrepeso
A_107	20	9	Sobrepeso
G_110	98	9	-
G_110	99	9	-
E_109	62	8	-
C_102	88	8	-
C_102	89	8	-
G_110	100	8	-
G_110	101	8	-
G_110	102	8	-
G_110	103	8	-

(\*) Varios de estos contenedores presentan sobrepeso por lo que no pueden ser levantados por el servicio de recolección lateral y aguardan su levante vía pluma.

