



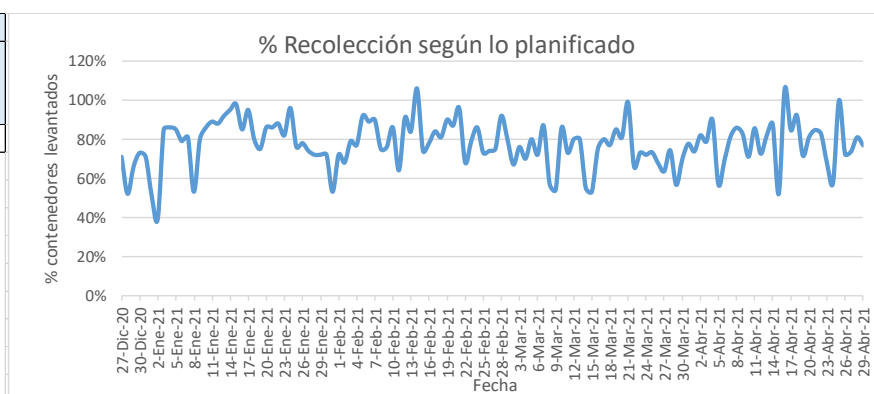
SERVICIO DE PLANIFICACIÓN, ADMINISTRACIÓN Y APOYO

INFORME DIARIO DE GESTIÓN DIVISIÓN LIMPIEZA 29/04/2021

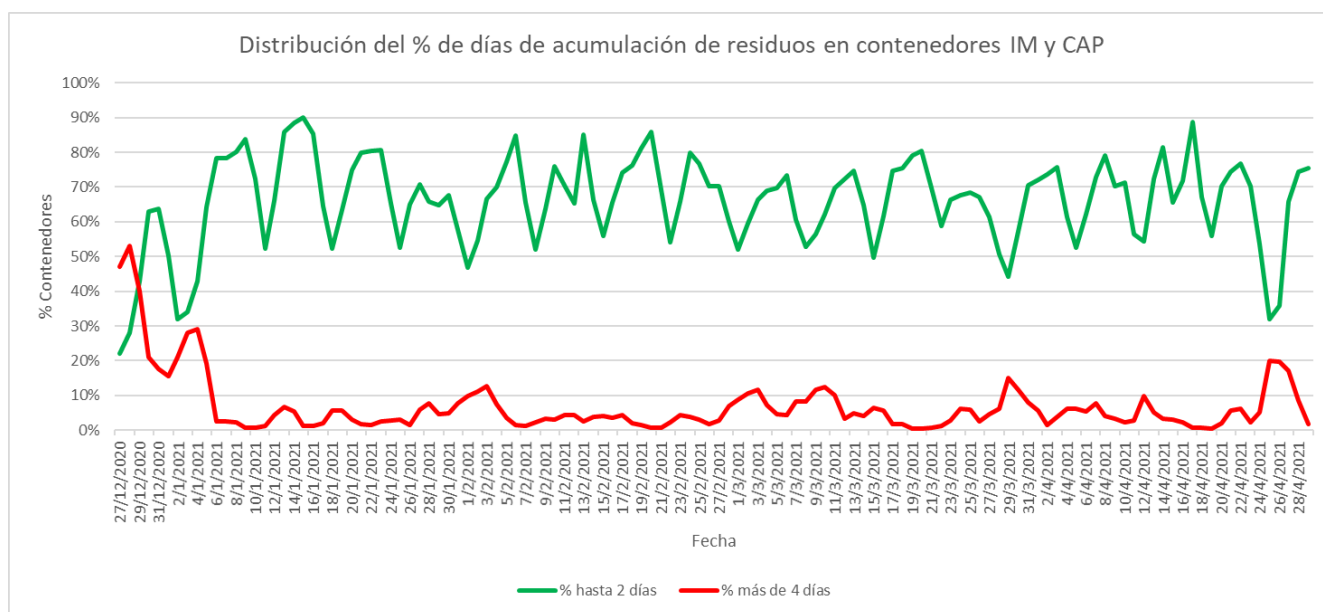
Análisis de contenedores levantados por Región y Turno hasta la hora 06:00. Los datos son extraídos del sistema DFR.

**VALORES DIARIOS**

Fecha	29/04/2021	
CONTENEDORES PLANIFICADOS IM - CAP	CONTENEDORES LEVANTADOS IM - CAP	% CONTENEDORES LEVANTADOS
7022	5397	77%



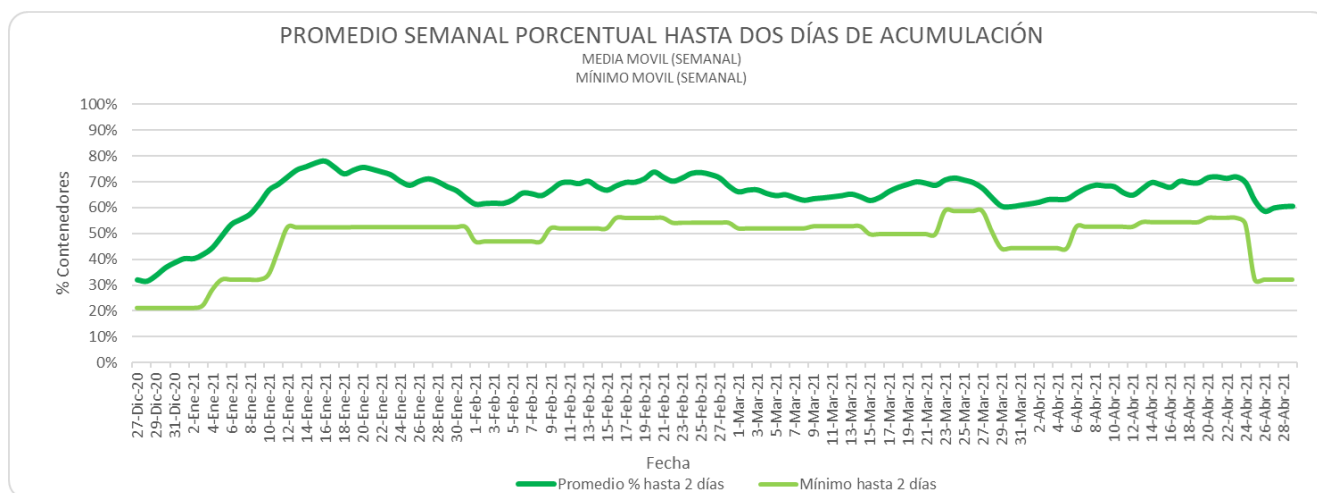
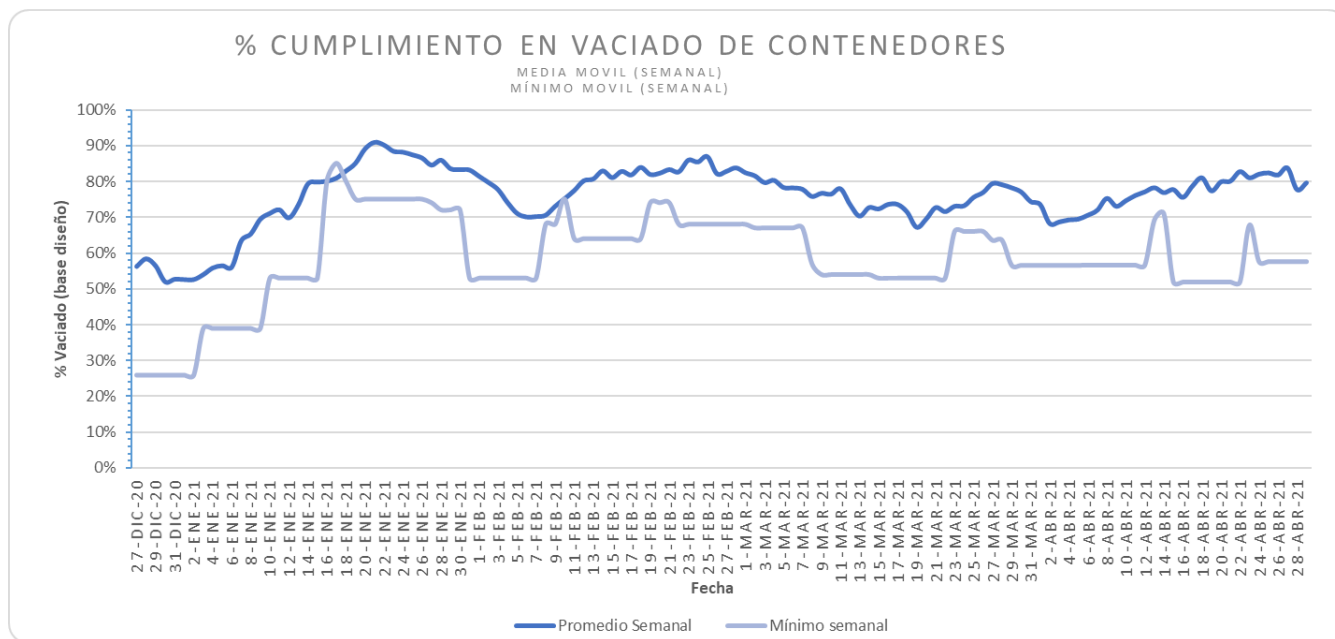
Días	N° Contenedores IM - CAP	% Contenedores
Hasta 2	9595	75,5%
entre 2-3	1994	15,7%
entre 3-4	908	7,1%
entre 4-5	0	0,0%
más de 5	208	1,6%
Total	12705	100%





INFORME DIARIO DE GESTIÓN DIVISIÓN LIMPIEZA 29/04/2021

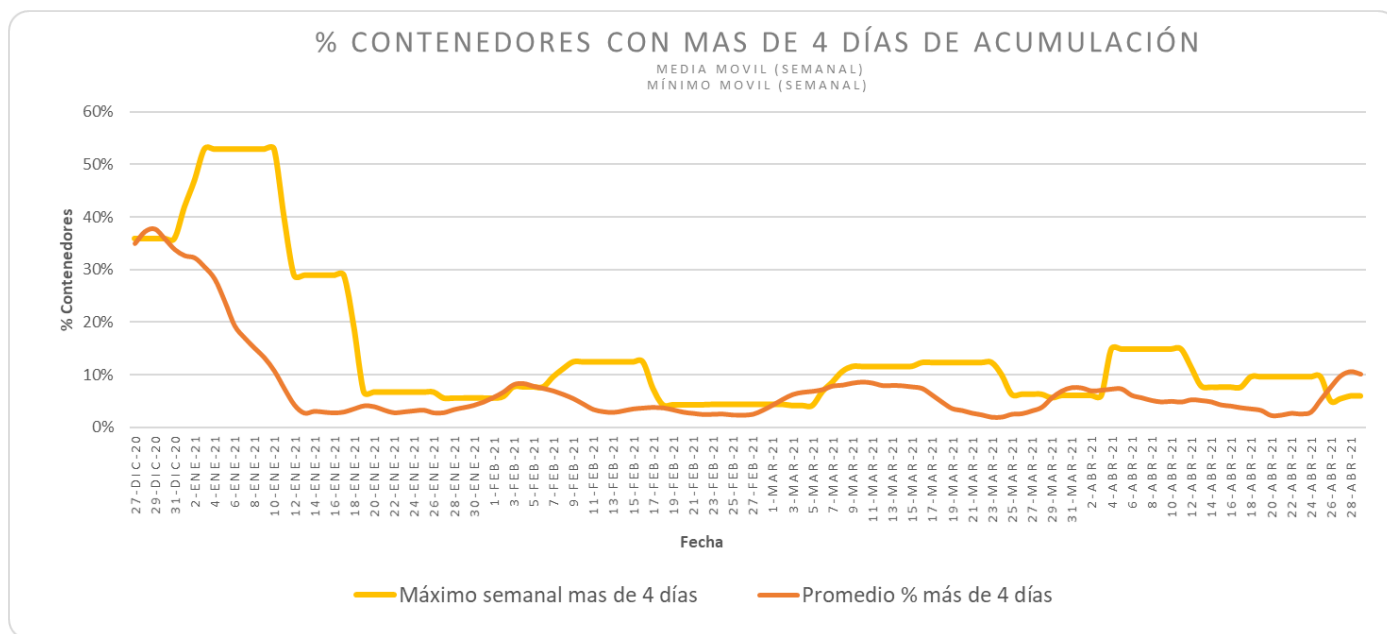
PROMEDIOS Y EXTREMOS SEMANALES MOVILES





SERVICIO DE PLANIFICACIÓN, ADMINISTRACIÓN Y APOYO

INFORME DIARIO DE GESTIÓN DIVISIÓN LIMPIEZA 29/04/2021





INFORME DIARIO DE GESTIÓN DIVISIÓN LIMPIEZA 29/04/2021

CONTENEDORES INDIVIDUALES CON MÁS DE 8 DÍAS SIN RECOLECCIÓN

CIRCUITO	POS	ACUMULACION	ESTADO
C_108	88	13	Sobrepeso
D_114	86	13	Sobrepeso
D_114	87	13	Sobrepeso
A_109	27	10	-
A_109	94	9	-
A_109	95	9	-
A_109	96	9	-
A_109	97	9	-
A_109	98	9	-
A_109	99	9	-
A_109	100	9	-
A_109	101	9	-
A_112	87	9	-
A_112	88	9	-
A_117	25	9	-
A_117	92	9	-
A_118	59	9	-
B_101	75	9	-
B_101	76	9	-
B_101	77	9	-
B_101	78	9	-
B_101	79	9	-
B_101	80	9	-
G_101	42	8	-
G_101	77	8	-
G_104	12	8	-
G_106	45	8	-
G_110	42	8	-
G_110	43	8	-
G_110	44	8	-
G_110	45	8	-
G_110	46	8	-
G_110	47	8	-
G_110	48	8	-
G_110	49	8	-
G_110	50	8	-
G_110	51	8	-
G_110	52	8	-
G_110	53	8	-
CH_12	71	8	-
F_104	101	8	-

(\*) Varios de estos contenedores presentan sobrepeso por lo que no pueden ser levantados por el servicio de recolección lateral y aguardan su levante vía grúa.

