



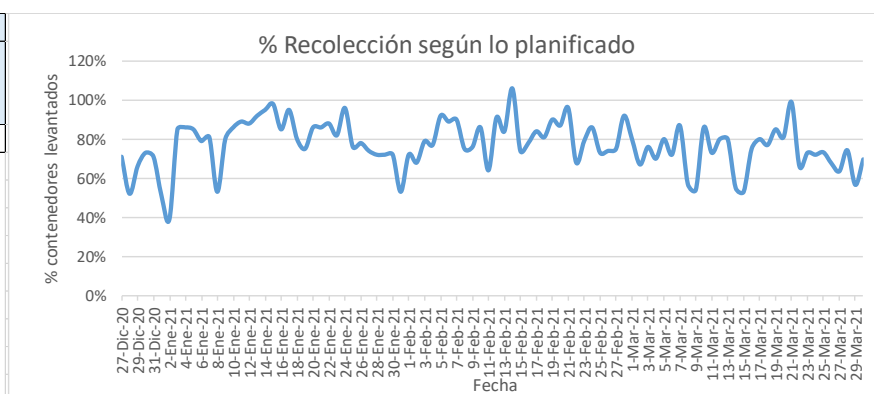
SERVICIO DE PLANIFICACIÓN, ADMINISTRACIÓN Y APOYO

INFORME DIARIO DE GESTIÓN DIVISIÓN LIMPIEZA 30/03/2021

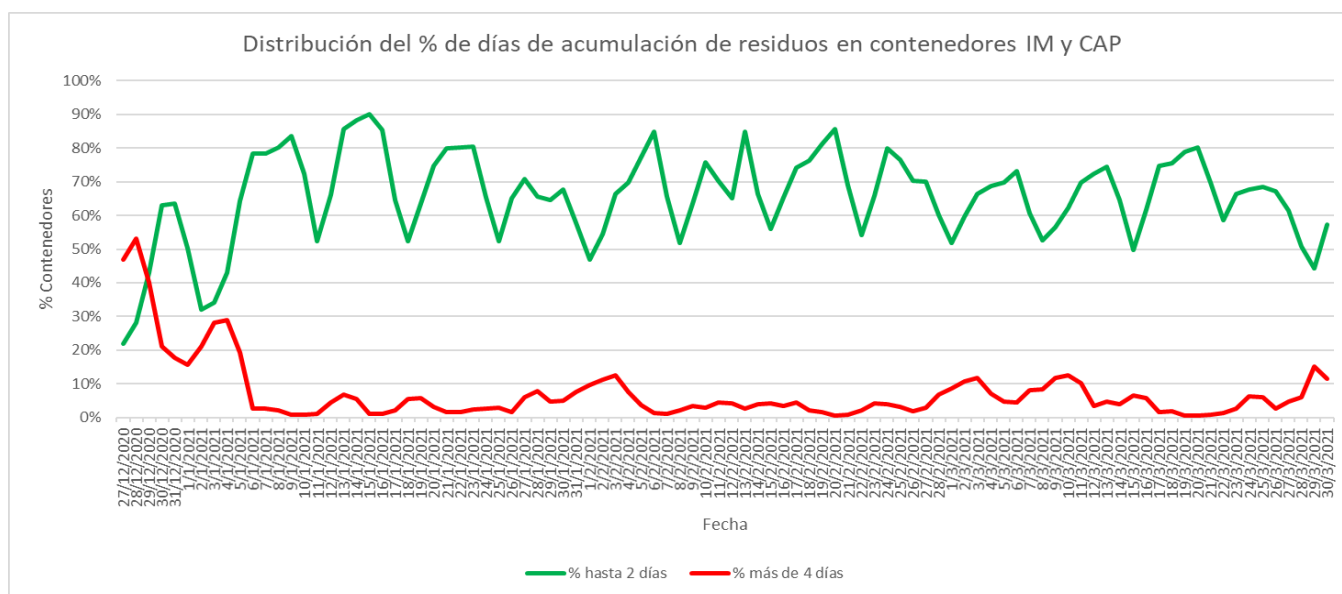
Análisis de contenedores levantados por Región y Turno hasta la hora 06:00. Los datos son extraídos del sistema DFR.

VALORES DIARIOS

Fecha	30/03/2021	
CONTENEDORES PLANIFICADOS IM - CAP	CONTENEDORES LEVANTADOS IM - CAP	% CONTENEDORES LEVANTADOS
7022	4890	70%



Días	N° Contenedores IM - CAP	% Contenedores
Hasta 2	7113	57,2%
entre 2-3	1850	14,9%
entre 3-4	2034	16,4%
entre 4-5	849	6,8%
más de 5	592	4,8%
Total	12438	100%

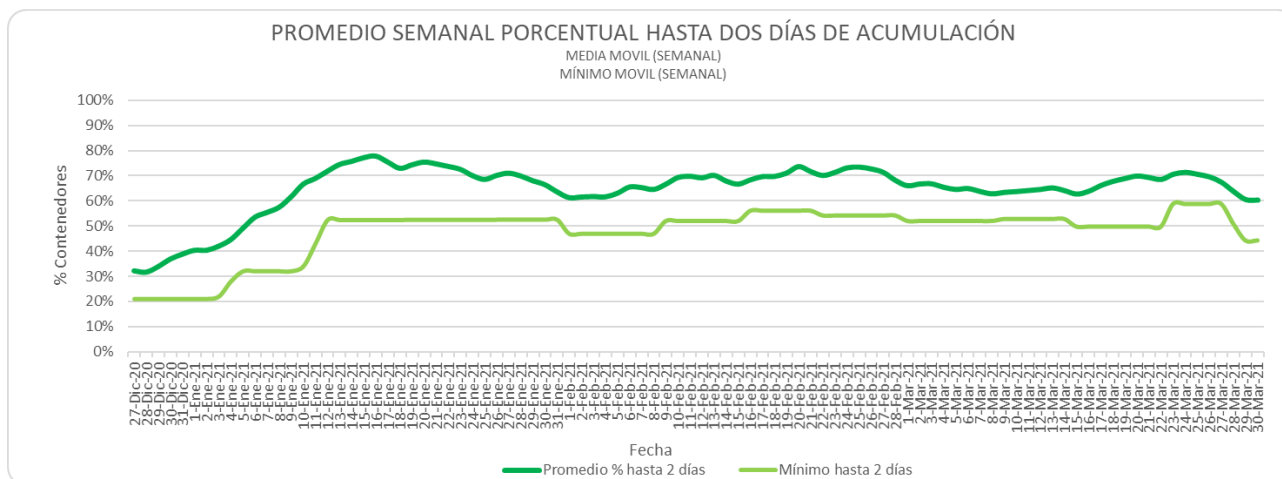
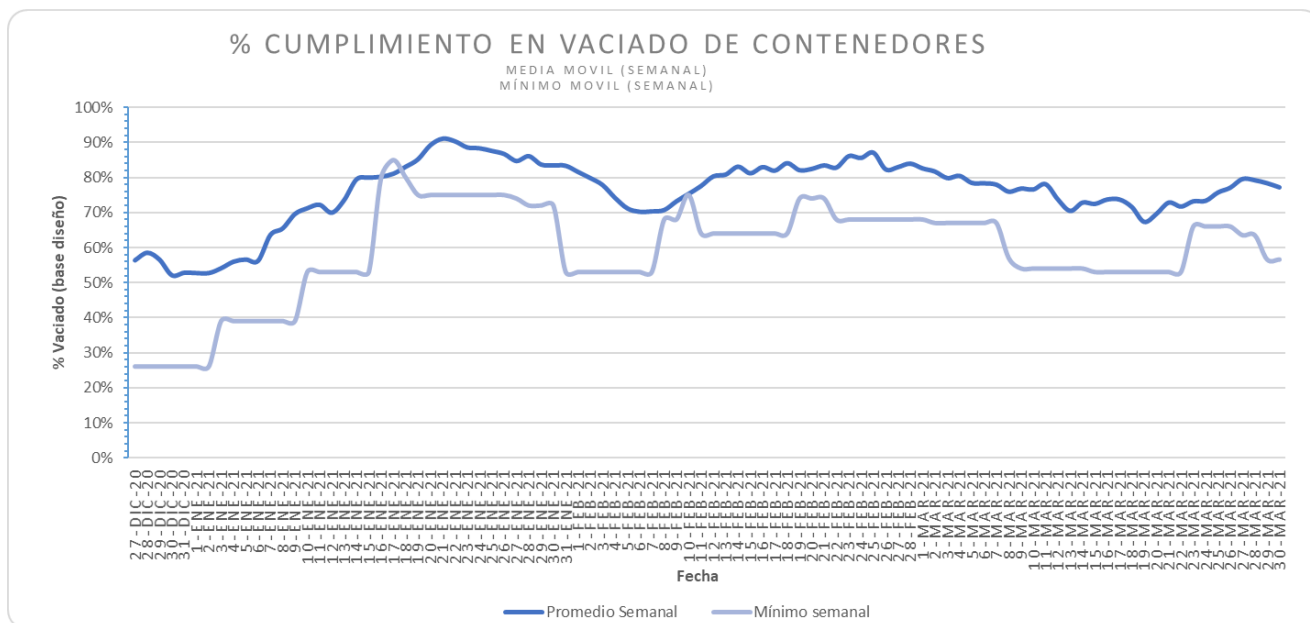




SERVICIO DE PLANIFICACIÓN, ADMINISTRACIÓN Y APOYO

INFORME DIARIO DE GESTIÓN DIVISIÓN LIMPIEZA 30/03/2021

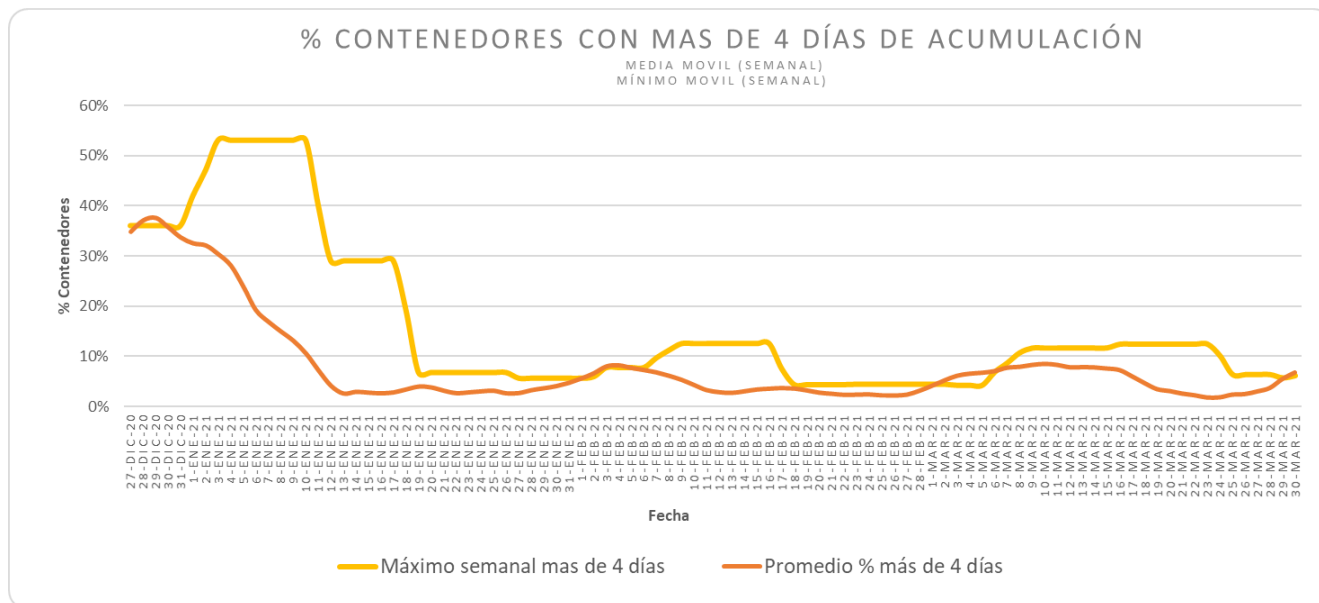
PROMEDIOS Y EXTREMOS SEMANALES MOVILES





SERVICIO DE PLANIFICACIÓN, ADMINISTRACIÓN Y APOYO

INFORME DIARIO DE GESTIÓN DIVISIÓN LIMPIEZA 30/03/2021





INFORME DIARIO DE GESTIÓN DIVISIÓN LIMPIEZA 30/03/2021

CONTENEDORES INDIVIDUALES CON MÁS DE 10 DÍAS SIN RECOLECCIÓN

CIRCUITO	POS	ACUMULACION	ESTADO
C_116	34	17	-
A_119	44	15	-
C_116	35	14	-
C_115	68	12	Sobrepeso
D_117	46	11	-
D_119	63	11	-
D_119	64	11	-
D_119	65	11	-
F_110	86	10	Sobrepeso
F_110	96	10	Sobrepeso

(*) Varios de estos contenedores presentan sobrepeso por lo que no pueden ser levantados por el servicio de recolección lateral y aguardan su levante vía pluma.

