



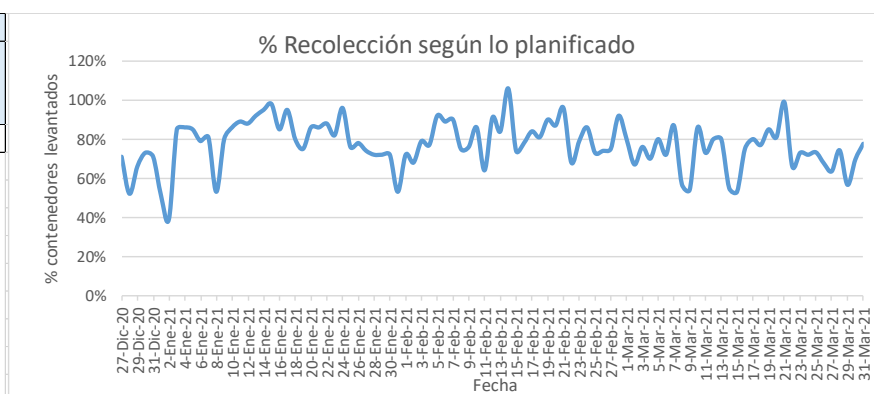
SERVICIO DE PLANIFICACIÓN, ADMINISTRACIÓN Y APOYO

INFORME DIARIO DE GESTIÓN DIVISIÓN LIMPIEZA 31/03/2021

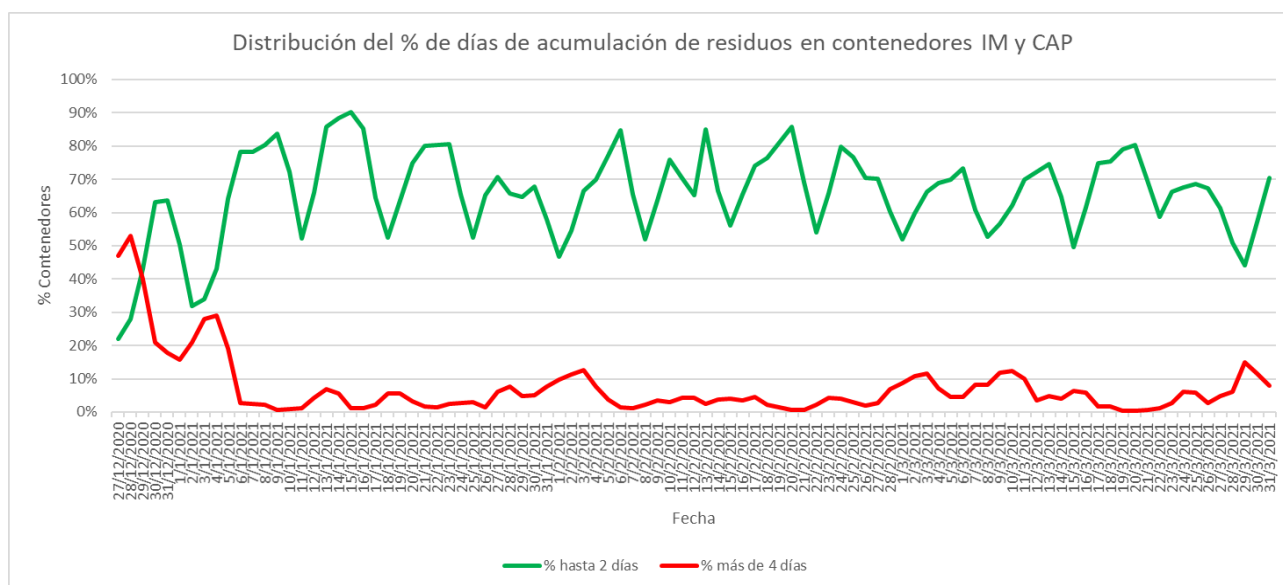
Análisis de contenedores levantados por Región y Turno hasta la hora 06:00. Los datos son extraídos del sistema DFR.

VALORES DIARIOS

Fecha	31/03/2021	
CONTENEDORES PLANIFICADOS IM - CAP	CONTENEDORES LEVANTADOS IM - CAP	% CONTENEDORES LEVANTADOS
6710	5209	78%



Días	N° Contenedores IM - CAP	% Contenedores
Hasta 2	8771	70,5%
entre 2-3	1597	12,8%
entre 3-4	1075	8,6%
entre 4-5	800	6,4%
más de 5	195	1,6%
Total	12438	100%

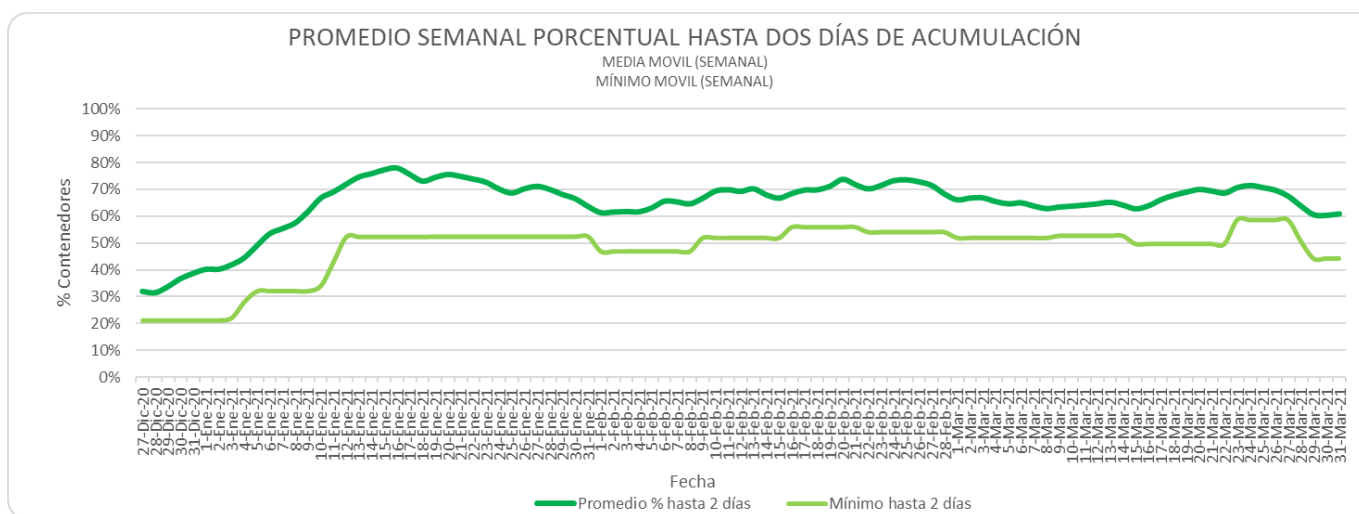
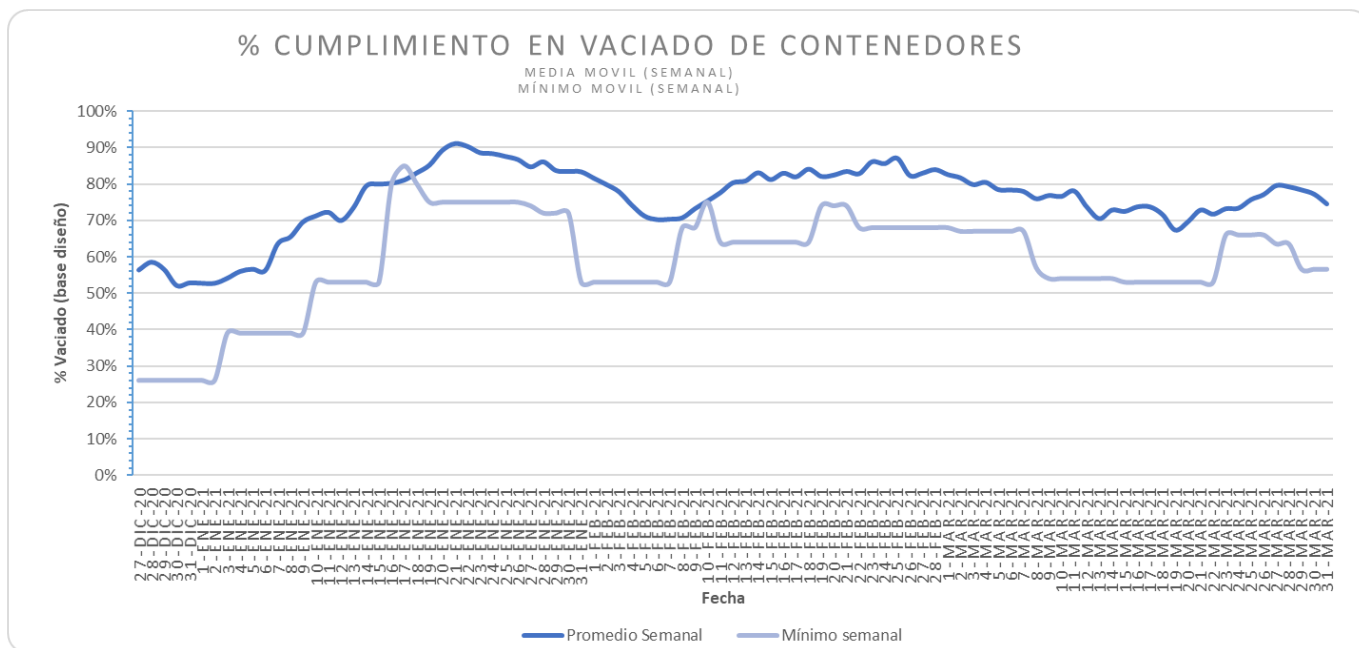




SERVICIO DE PLANIFICACIÓN, ADMINISTRACIÓN Y APOYO

INFORME DIARIO DE GESTIÓN DIVISIÓN LIMPIEZA 31/03/2021

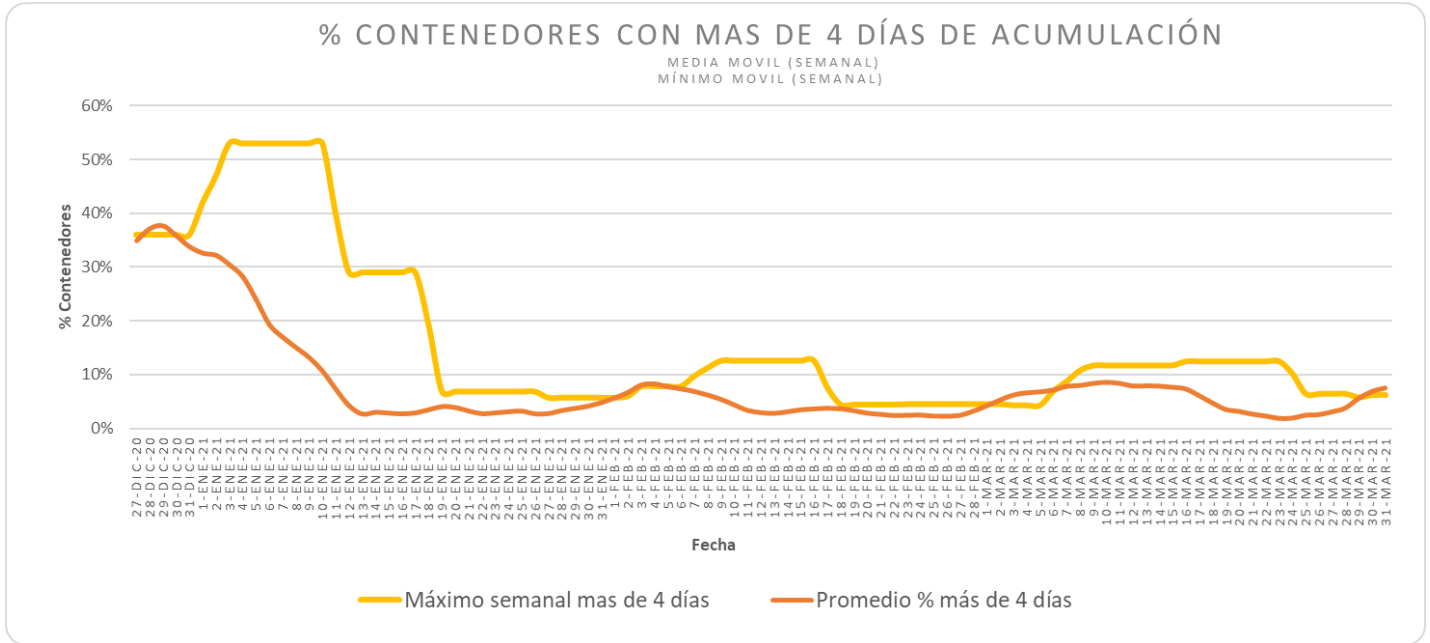
PROMEDIOS Y EXTREMOS SEMANALES MOVILES





SERVICIO DE PLANIFICACIÓN, ADMINISTRACIÓN Y APOYO

INFORME DIARIO DE GESTIÓN DIVISIÓN LIMPIEZA 31/03/2021



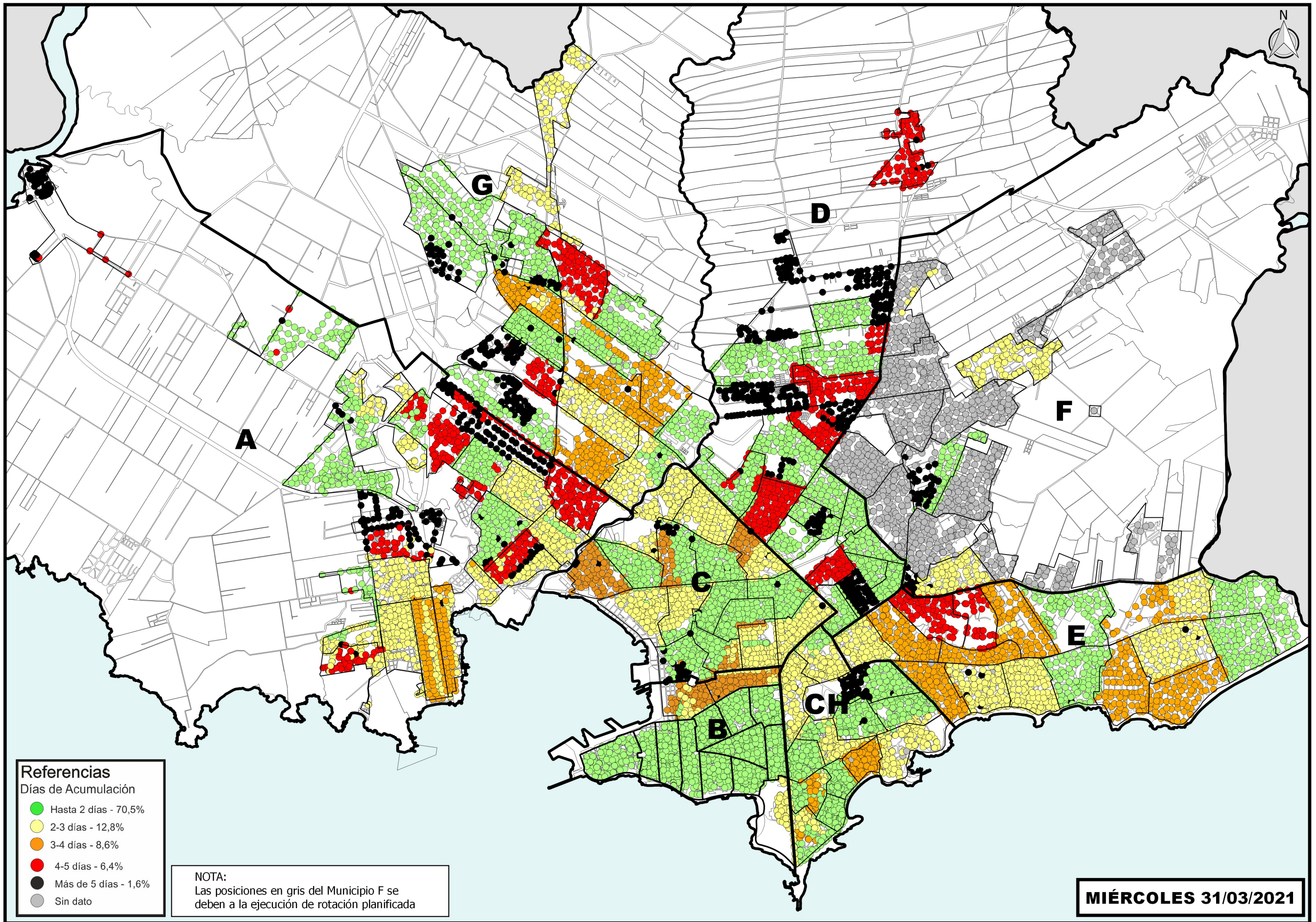


INFORME DIARIO DE GESTIÓN DIVISIÓN LIMPIEZA 31/03/2021

CONTENEDORES INDIVIDUALES CON MÁS DE 8 DÍAS SIN RECOLECCIÓN

CIRCUITO	POS	ACUMULACION	ESTADO
C_116	34	18	-
A_119	44	16	-
C_116	35	15	-
D_119	63	12	-
D_119	64	12	-
D_119	65	12	-
F_110	86	11	Sobrepeso
F_110	96	11	Sobrepeso
A_109	69	9	-
A_115	54	9	-
A_115	55	9	-
A_115	56	9	-
B_102	6	9	Sobrepeso
G_112	36	9	-
G_112	37	9	-
G_112	76	9	-
G_112	77	9	-
G_112	78	9	-
G_112	79	9	-
F_110	81	9	Sobrepeso
A_118	30	8	-
A_118	63	8	-
C_114	94	8	-
D_115	79	8	-
D_115	80	8	-
D_115	81	8	-
D_115	82	8	-
D_115	83	8	-
D_115	84	8	-
D_115	85	8	-
D_115	86	8	-
D_115	87	8	-
D_115	88	8	-
D_120	10	8	-
D_120	14	8	-
D_120	15	8	-

(*) Varios de estos contenedores presentan sobrepeso por lo que no pueden ser levantados por el servicio de recolección lateral y aguardan su levante vía pluma.



Referencias
Días de Acumulación

●	Hasta 2 días - 70,5%
●	2-3 días - 12,8%
●	3-4 días - 8,6%
●	4-5 días - 6,4%
●	Más de 5 días - 1,6%
●	Sin dato

NOTA:
Las posiciones en gris del Municipio F se deben a la ejecución de rotación planificada

MIÉRCOLES 31/03/2021