

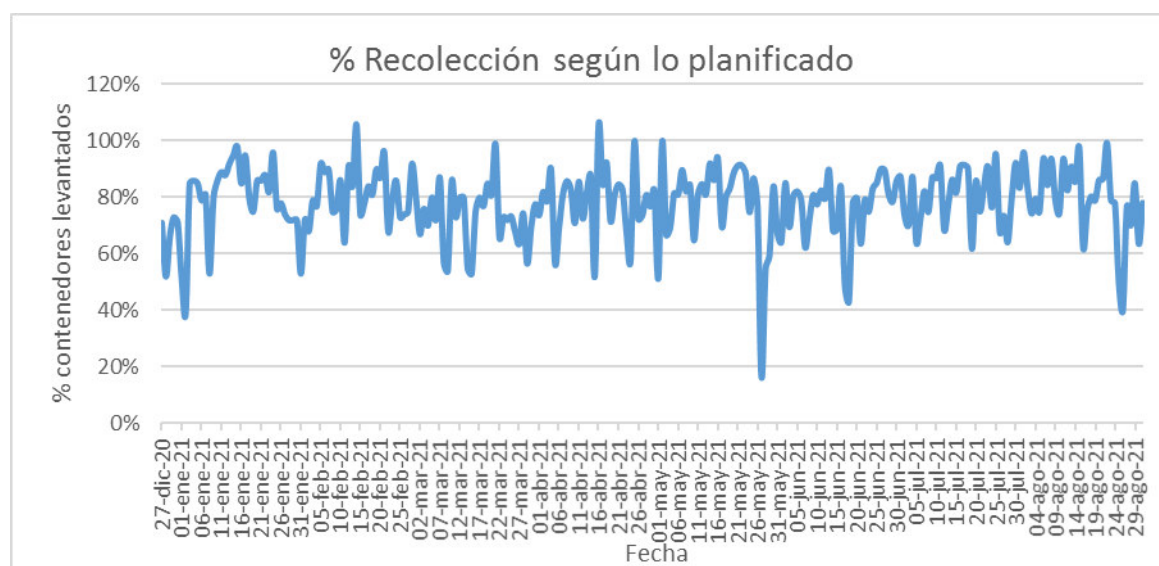


INFORME DIARIO DE GESTIÓN DIVISIÓN LIMPIEZA 31/08/2021

Análisis de contenedores levantados por Región y Turno hasta la hora 06:00. Los datos son extraídos del sistema DFR.

VALORES DIARIOS

Fecha	31/08/2021	
CONTENEDORES PLANIFICADOS IM-CAP	CONTENEDORES LEVANTADOS IM-CAP	% CONTENEDORES LEVANTADOS
7022	5486	78%
Media móvil (7 días previos) porcentaje de contenedores		
66%		



Días	N° Contenedores IM-CAP	% Contenedores	Promedio 7 días % Contenedores
Hasta 2	8508	67,7%	57,5%
entre 2-3	1737	13,8%	21,0%
entre 3-4	1473	11,7%	14,1%
entre 4-5	642	5,1%	4,9%
más de 5	213	1,7%	2,5%
Total	12573	100,0%	100%



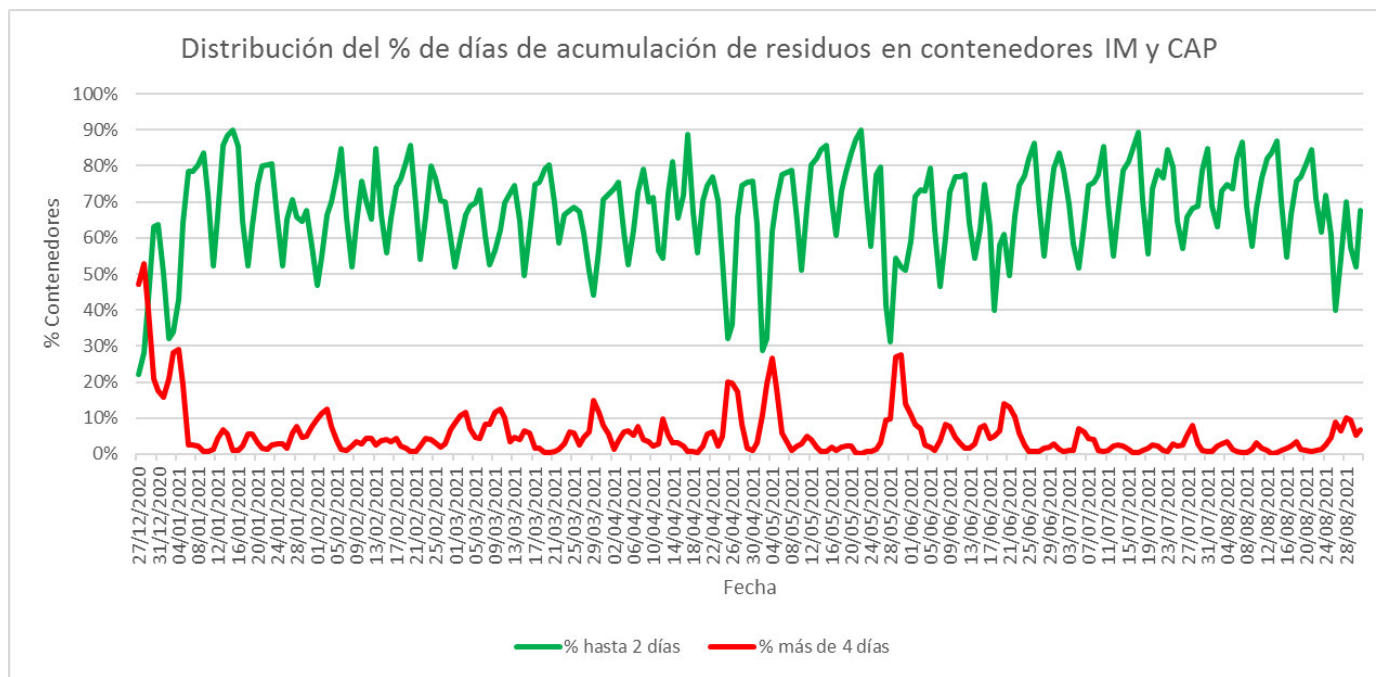
SERVICIO DE PLANIFICACIÓN, ADMINISTRACIÓN Y APOYO

INFORME DIARIO DE GESTIÓN DIVISIÓN LIMPIEZA 31/08/2021

DISPONIBILIDAD

DISPONIBILIDAD POR TURNOS Y REGION				
31/08/2021		MATUTINO	VESPERTINO	NOCTURNO
URME	CAMIONES	15	12	13
	CHOFERES	12	5	13
	AUXILIARES	14	7	16
	PRESTAMO CAMIONES	-	-	-
	DENUNCIAS DE FALLAS	4	0	6
URMO	CAMIONES	13	7	11
	CHOFERES	15	5	9
	AUXILIARES	12	5	13
	PRESTAMO CAMIONES	-	-	-
	DENUNCIAS DE FALLAS	9	1	10

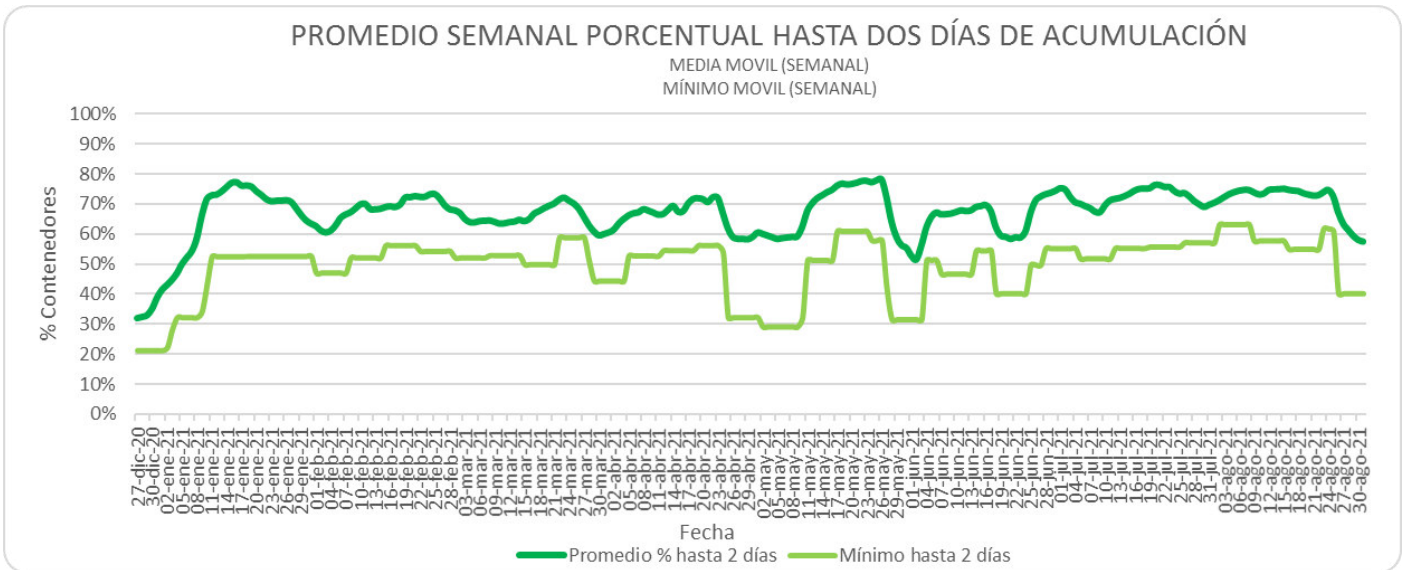
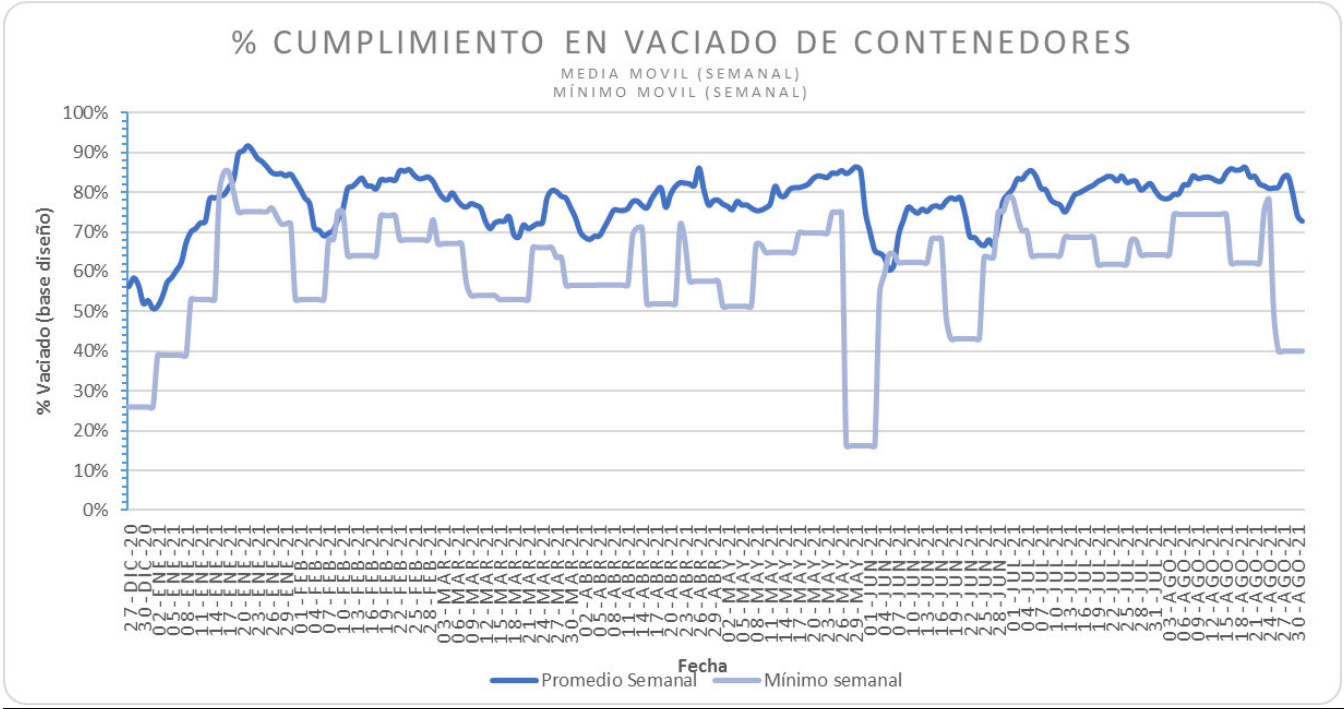
PROMEDIOS Y EXTREMOS SEMANALES MOVILES





SERVICIO DE PLANIFICACIÓN, ADMINISTRACIÓN Y APOYO

INFORME DIARIO DE GESTIÓN DIVISIÓN LIMPIEZA 31/08/2021



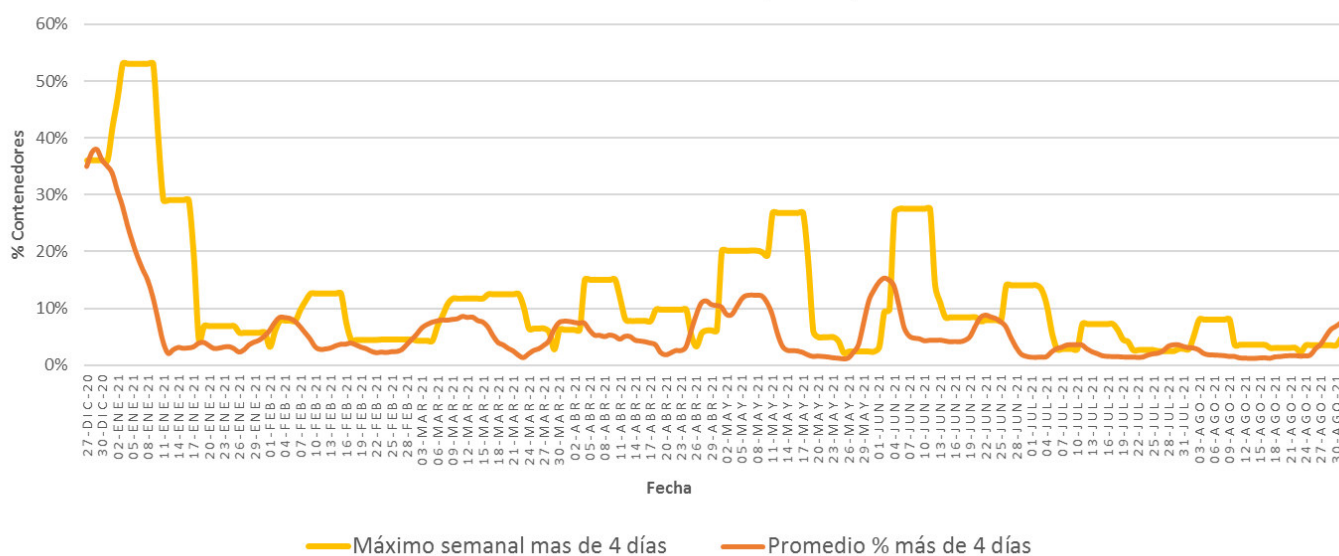


SERVICIO DE PLANIFICACIÓN, ADMINISTRACIÓN Y APOYO

INFORME DIARIO DE GESTIÓN DIVISIÓN LIMPIEZA 31/08/2021

% CONTENEDORES CON MAS DE 4 DÍAS DE ACUMULACIÓN

MEDIA MOVIL (SEMANAL)
MÍNIMO MOVIL (SEMANAL)





SERVICIO DE PLANIFICACIÓN, ADMINISTRACIÓN Y APOYO

INFORME DIARIO DE GESTIÓN DIVISIÓN LIMPIEZA 31/08/2021

CONTENEDORES INDIVIDUALES CON MÁS DE 8 DÍAS SIN RECOLECCIÓN

CIRCUITO	POS	ACUMULACION	ESTADO
G_110	25	15	-
D_118	45	14	Sobrepeso
C_113	40	12	Sobrepeso
C_112	39	11	-
C_112	40	11	-
C_112	41	11	-
D_120	66	11	-
D_120	80	11	-
G_112	51	11	-
A_104	69	9	-
B_102	84	9	-
C_113	86	9	-
CH_05	1	9	Sobrepeso
CH_05	46	9	Sobrepeso
G_113	78	9	-
A_112	45	8	-
A_112	82	8	-
A_113	63	8	Sobrepeso
A_113	65	8	Sobrepeso
A_113	66	8	Sobrepeso
A_113	68	8	Sobrepeso
A_113	69	8	Sobrepeso
A_113	90	8	Sobrepeso
A_113	91	8	Sobrepeso
A_113	92	8	Sobrepeso
A_116	76	8	-
C_107	31	8	-
D_107	20	8	-
D_118	37	8	-
D_118	38	8	-
D_118	39	8	-
D_118	40	8	-
D_118	41	8	-
D_118	42	8	-
D_118	43	8	-
D_118	44	8	-
D_118	46	8	-



INFORME DIARIO DE GESTIÓN DIVISIÓN LIMPIEZA 31/08/2021

CIRCUITO	POS	ACUMULACION	ESTADO
D_118	47	8	-
D_118	55	8	Sobrepeso
D_118	56	8	Sobrepeso
D_118	57	8	-
D_118	58	8	-
D_118	59	8	-
D_118	60	8	-
D_118	61	8	-
D_118	62	8	-
D_118	63	8	-
D_118	64	8	-
E_114	65	8	-
E_114	66	8	-
E_114	67	8	-
E_114	68	8	-
E_114	69	8	-
E_114	70	8	-
E_114	71	8	-
E_114	72	8	-
E_114	73	8	-
E_114	74	8	-
E_114	75	8	-
E_114	76	8	-
E_114	77	8	-
E_114	78	8	-
E_114	79	8	-
E_114	80	8	-
E_114	81	8	-
E_114	82	8	-
E_114	83	8	-
E_114	84	8	-
E_114	85	8	-
E_114	86	8	-
G_104	19	8	-
G_114	87	8	-
G_115	43	8	-



SERVICIO DE PLANIFICACIÓN, ADMINISTRACIÓN Y APOYO

INFORME DIARIO DE GESTIÓN DIVISIÓN LIMPIEZA 31/08/2021

CIRCUITO	POS	ACUMULACION	ESTADO
G_116	30	8	-
G_116	101	8	-
G_116	102	8	-
G_116	103	8	-
G_116	104	8	-
G_116	105	8	-

(*) Varios de estos contenedores presentan sobrepeso por lo que no pueden ser levantados por el servicio de recolección lateral y aguardan su levante vía grúa.

