

INSTRUCTIVO PARA CREACIÓN Y VERIFICACIÓN NIVEL PRESENCIAL DE USUARIO GUB.UY

1

COMO CREAR USUARIO GUB.UY

Para crear un usuario GUB.UY deberá ingresar en <https://mi.iduruquay.gub.uy>, en el botón "Registrarte" y completar el formulario que se observa en la imagen.



Creá tu Usuario gub.uy

Con tu usuario vas a poder acceder a todos los sitios y aplicaciones del Estado uruguayo.

Formulario de registro

Primer nombre *:	<input type="text"/>
Segundo nombre:	<input type="text"/>
Primer apellido *:	<input type="text"/>
Segundo apellido:	<input type="text"/>
País emisor *:	<input type="text" value="Uruguay"/>
Documento *:	<input type="text" value="C.I."/>
Número *:	<input type="text"/>
Correo electrónico *:	<input type="text"/>
Repetir correo electrónico *:	<input type="text"/>
Contraseña *:	<input type="text" value="Contraseña"/>
Repetir contraseña *:	<input type="text" value="Repetir contraseña"/>

Acepto los Términos y Condiciones y la Política de Privacidad de uso de mi usuario.

No soy un robot




Importante: Debe tener acceso al correo con el que se registrará en el momento de la creación para validar el usuario y sólo puede registrarse una cédula de identidad por cada correo electrónico.

Una vez finalizado el registro correctamente deberá activar su cuenta a través de su correo electrónico.



← → ↻ mi.iduruquay.gub.uy/registro/exito

gub.uy [Ingresá](#) [Regístrate](#)

 **Tu usuario fue creado correctamente**

Para continuar, verificá tu cuenta con el correo electrónico que enviamos a tu casilla.

Puede encontrarse entre los correos no deseados (SPAM).

[¿No recibiste el correo electrónico de verificación de tu cuenta? Solicitá uno nuevo »](#)

[¿Estás teniendo problemas? Comunícate con nosotros »](#)

¿Te pareció útil esta página? [Sí](#) [No](#) ¿Hay algún error en esta página? [¿Cómo podemos mejorar?](#)



Le llegará a su correo electrónico un mail del usuario info@usuario.gub.uy indicando que para finalizar el procedimiento de registro y activar su cuenta debe ingresar en en el botón **Finalizar registro**. (Si no le llega el mail indicado, revise su casilla de Spam)

Activar Cuenta. Recibidos x

 **info@usuario.gub.uy**
para mí ▾ 11:32 (hace 2 minutos) ☆ ↶ ⋮

gub.uy

¡Hola [redacted]!

¡Gracias por registrarte en [gub.uy](#)! Tu usuario es **uy-ci-**[redacted], para activar la cuenta apretá el botón a continuación:

Finalizar registro

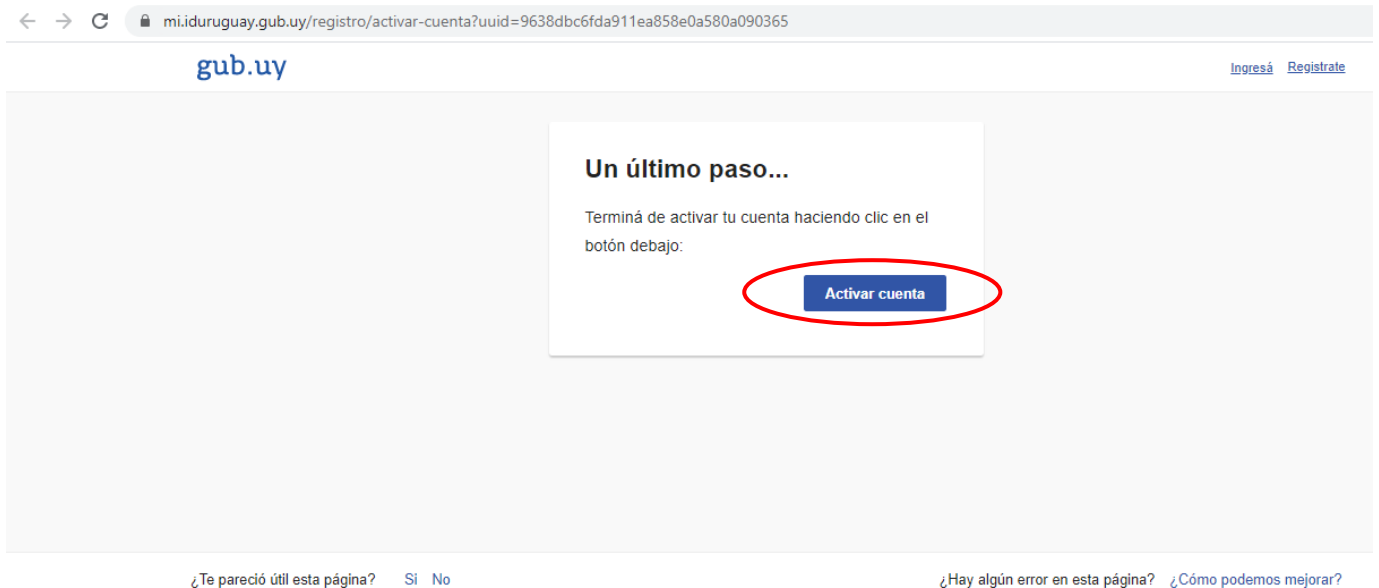
Si el botón no funciona, podés copiar y pegar esta URL en el navegador:
<https://mi.iduruquay.gub.uy/registro/activar-cuenta?uuid=9638dbc6fda911ea858e0a580a090365>

Recordá: Después de 30 días esta URL va a dejar de funcionar y vas a tener que pedirlo nuevamente.

Te enviamos este correo porque aparentemente estás tratando de registrarte en [gub.uy](#). Si no fuiste el que se registró en [gub.uy](#) o estás experimentando un problema por favor [comunicate con nosotros](#).

Para administrar tu Usuario [gub.uy](#), ingresá [aquí](#)

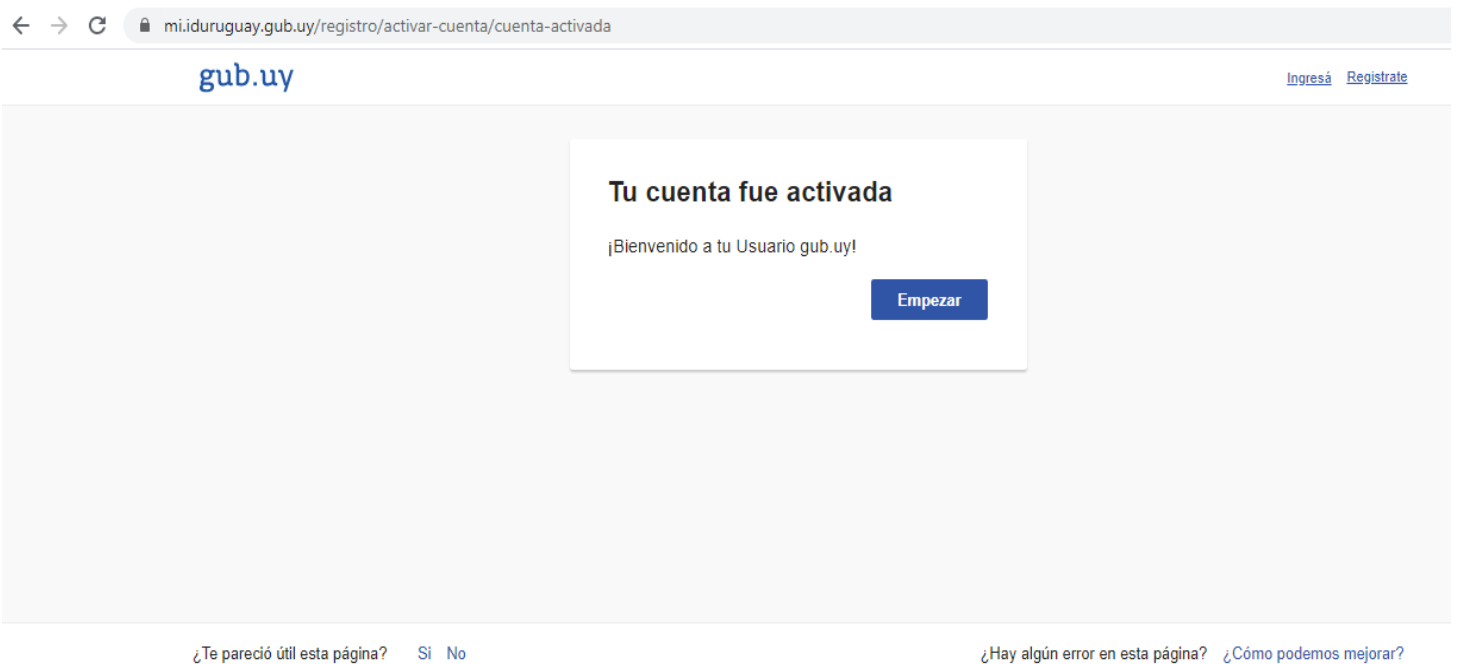
Una vez finalizado el registro, deberá ingresar en el botón **Activar cuenta**.



The screenshot shows a web browser window with the URL mi.iduruguay.gub.uy/registro/activar-cuenta?uuid=9638dbc6fda911ea858e0a580a090365. The page header includes the **gub.uy** logo and links for [Ingresá](#) and [Regístrate](#). The main content area features a white box with the heading **Un último paso...** and the text: "Terminá de activar tu cuenta haciendo clic en el botón debajo:". Below this text is a blue button labeled **Activar cuenta**, which is circled in red. At the bottom of the page, there are two feedback links: "¿Te pareció útil esta página? Si No" and "¿Hay algún error en esta página? ¿Cómo podemos mejorar?".



Cuando le aparezca el siguiente cartel en pantalla, la cuenta estará correctamente activada y su registro ha finalizado.



The screenshot shows a web browser window with the URL mi.iduruguay.gub.uy/registro/activar-cuenta/cuenta-activada. The page header includes the **gub.uy** logo and links for [Ingresá](#) and [Regístrate](#). The main content area features a white box with the heading **Tu cuenta fue activada** and the text: "¡Bienvenido a tu Usuario gub.uy!". Below this text is a blue button labeled **Empezar**. At the bottom of the page, there are two feedback links: "¿Te pareció útil esta página? Si No" and "¿Hay algún error en esta página? ¿Cómo podemos mejorar?".

2

VERIFICACIÓN DE USUARIO NIVEL PRESENCIAL

La validación del usuario es necesaria para aquellos trámites en línea que al momento de la autenticación o ingreso, requiere mayor garantía de la identidad de la persona.

¿Donde y cómo se realiza éste trámite?

En línea:

- **Deberá contar con uno de los siguientes métodos de firma electrónica:**
 - Cédula de Identidad electrónica y lector correspondiente.
 - Token de Abitab.
 - Token de Correo.
 - Identidad Mobile de Abitab.
 - TuID de Antel
- Ingresando al siguiente link <https://mi.iduruquay.gub.uy/>
- Acceder al trámite ingresando con su Usuario gub.uy
- En el punto "Garantía de Identidad", hacer click en el botón Asociar y firmar el Contrato de Habilitación de usuario utilizando el método de firma electrónica de su preferencia.
- Una vez firmado el contrato, ya puede realizar los servicios digitales que requieren validación con su usuario y contraseña.

Presencial:

- Presentando el [Formulario de Habilitación de usuarios](#) completo y firmado.
- En caso de no concurrir el titular, se deberá presentar el formulario firmado con certificación notarial de firma y fotocopia de documento de identidad del titular.
- Se puede realizar en:
 - Puntos de Atención a la Ciudadanía que puede ver en el siguiente link <https://portal.gub.uy/wps/portal/peu/subhomes/pac> (Consulte horarios de atención en el punto que desee concurrir ya que los mismos pueden verse afectados por la emergencia sanitaria)
 - Locales de Correo Uruguayo que puede ver en el siguiente link: <https://www.correo.com.uy/locales-de-correo>. (Consulte horarios de atención en el local que desee concurrir ya que los mismos pueden verse afectados por la emergencia sanitaria).