

Monitor de gobierno
departamental
Intendencia de Montevideo

Abril 2020





Metodología





Metodología

- ✓ Los resultados y el análisis presentado en este informe provienen de datos obtenidos mediante una encuesta realizada por Equipos Consultores para la Intendencia de Montevideo.
- ✓ La medición se realizó a través de telefonía celular, entre el 16 y el 26 de abril de 2020.
- ✓ El universo de estudio fueron todas las personas de 18 años y más, residentes en Montevideo, usuarios de telefonía celular.
- ✓ Las personas encuestadas fueron seleccionadas del total en base a una muestra probabilística, que utiliza cuotas de sexo y edad para la elección final del entrevistado.
- ✓ El tamaño muestral efectivo fue de 350 casos, con lo que el margen de error máximo esperado para las estimaciones es de $\pm 5,2\%$, dentro de un intervalo de confianza del 95%.
- ✓ Los resultados están ponderados según voto anterior en 1ra y 2da vuelta, región, nivel educativo, edad, sexo y condición de ocupación de los encuestados



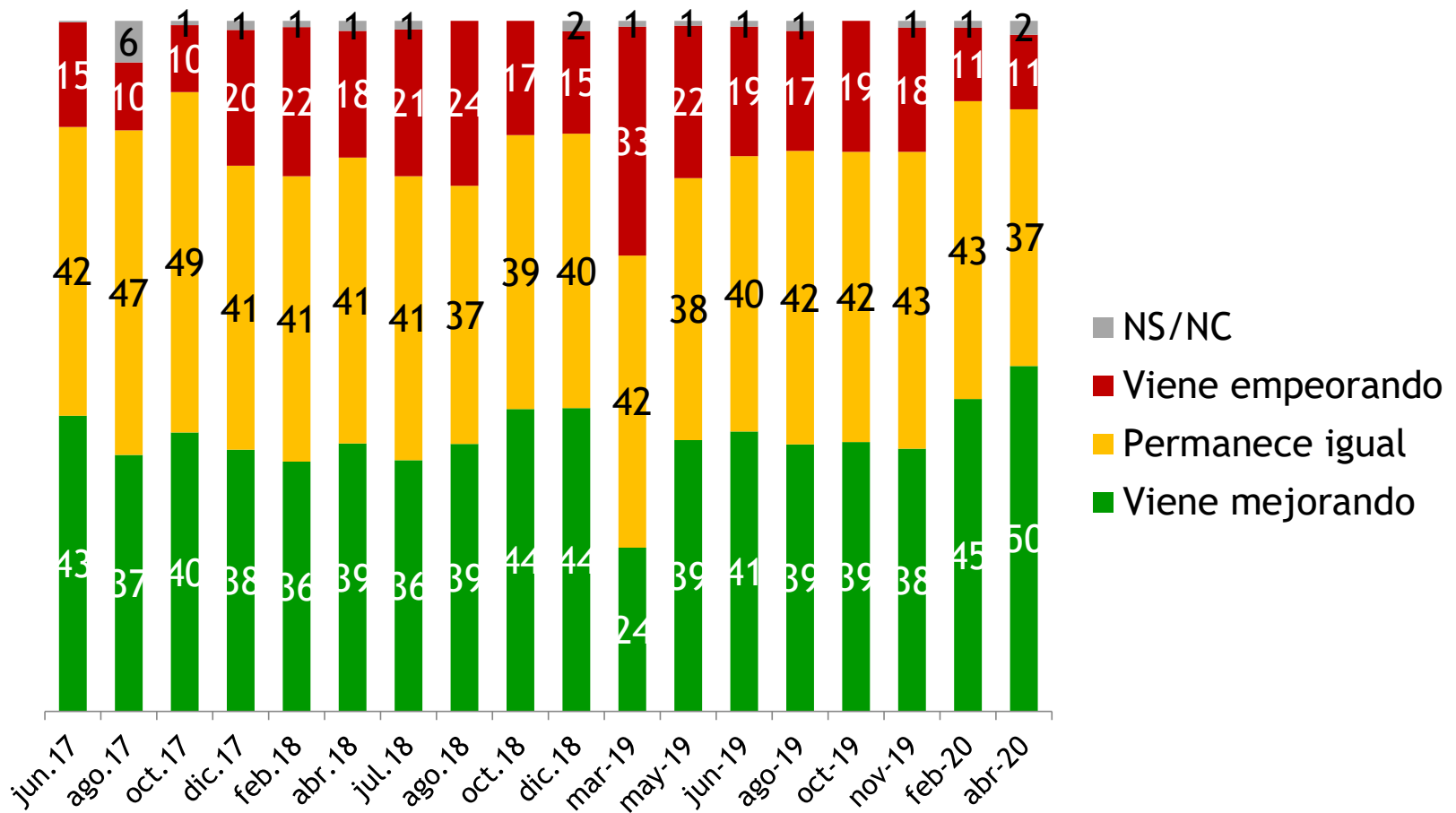
Resultados





I. Recolección de residuos y limpieza

EVOLUCIÓN DE LA RECOLECCIÓN DE BASURA EN MONTEVIDEO



Pensando en la recolección de basura en Montevideo, ¿diría que la misma viene mejorando, que permanece igual, o que viene empeorando?

EVOLUCIÓN DE LA RECOLECCIÓN DE BASURA EN MONTEVIDEO

según VARIABLES BÁSICAS

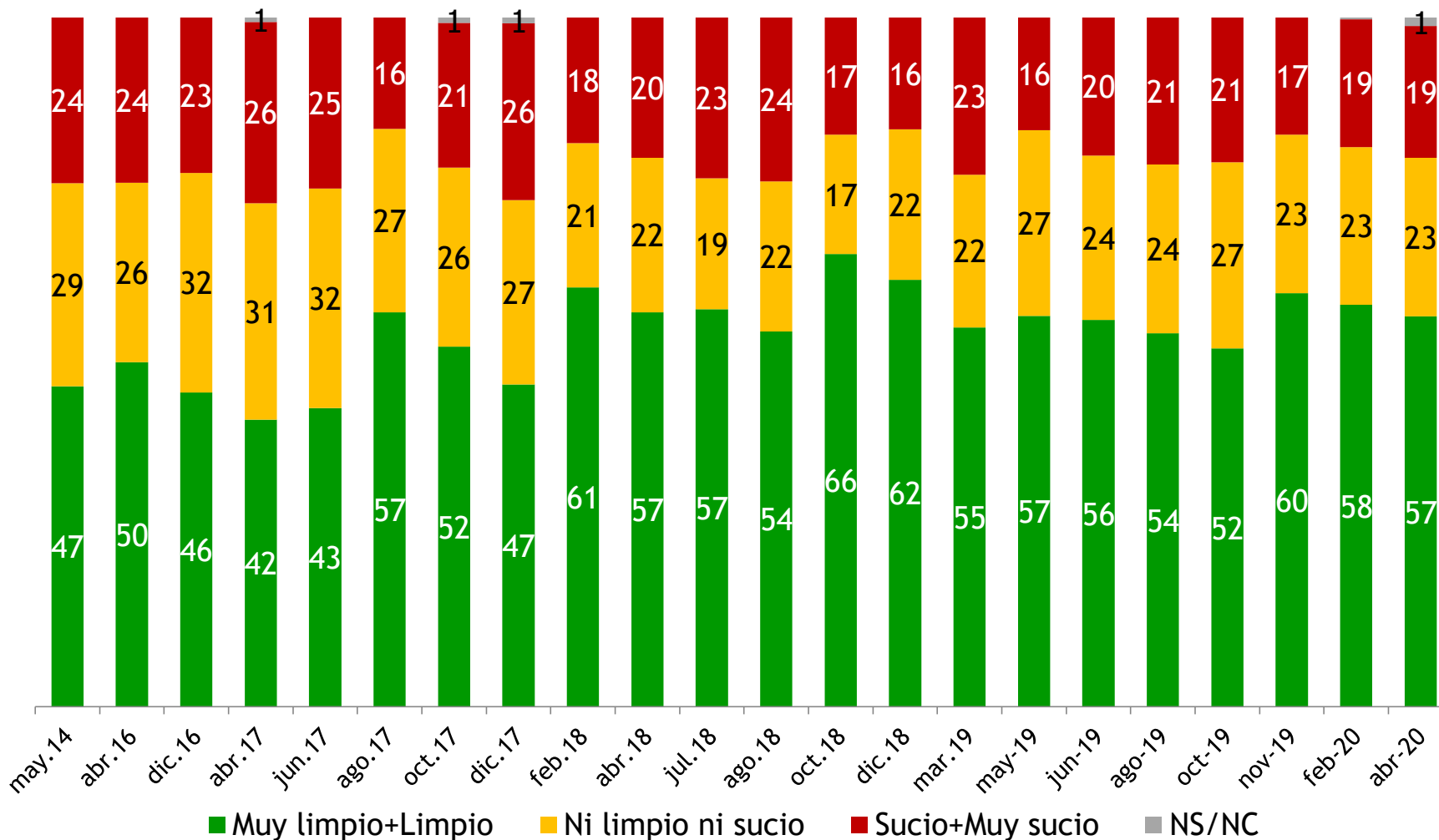
	Viene mejorando	Permanece igual	Viene empeorando	NS/NC	Total
SEXO					
Masculino	48	35	14	2	100
Femenino	53	39	8	0	100
EDAD					
18 a 29 años	40	48	12	0	100
30 a 49 años	55	36	9	0	100
50 a 64 años	39	44	14	2	100
65 años y más	66	22	9	3	100
NIVEL EDUCATIVO					
Primaria o menos	62	34	4	0	100
3ro. Secundaria	62	28	8	2	100
6to. Secundaria	43	38	18	2	100
Terciario o Universitario	45	44	10	1	100
NSE					
Alto y medio alto	48	41	9	2	100
Medio	49	42	8	0	100
Medio bajo	51	24	25	0	100
Bajo	54	38	6	1	100
TOTAL	50	37	11	1	100

EVOLUCIÓN DE LA RECOLECCIÓN DE BASURA EN MONTEVIDEO

según VARIABLES POLÍTICAS

	Viene mejorando	Permanece igual	Viene empeorando	NS/NC	Total
VOTO OCTUBRE 2019					
Frente Amplio	61	26	11	1	100
Partido Nacional	51	39	9	1	100
Partido Colorado	28	69	4	0	100
Cabildo Abierto	50	31	19	0	100
Otros/ Blanco/ Nulo	47	45	8	0	100
VOTO NOVIEMBRE 2019					
Luis Lacalle Pou	46	40	13	1	100
Daniel Martínez	64	26	8	1	100
AUTOIDENTIFICACIÓN IDEOLÓGICA					
Izquierda	75	16	8	0	100
Centro-izquierda	66	33	2	0	100
Centro	37	47	13	3	100
Centro-derecha	39	53	6	2	100
Derecha	43	46	11	0	100
TOTAL	50	37	11	1	100

EVOLUCIÓN DE LA LIMPIEZA EN LA CUADRA EN LA QUE VIVE



En términos generales, ¿Diría que la cuadra donde Ud. vive es un lugar muy limpio, limpio, ni limpio ni sucio, sucio, o muy sucio?

EVOLUCIÓN DE LA LIMPIEZA EN LA CUADRA EN LA QUE VIVE

según VARIABLES BÁSICAS

	Muy limpio + Limpio	Ni limpio ni sucio	Muy sucio + sucio	NS/NC	Total
SEXO					
Masculino	58	26	15	0	100
Femenino	55	20	23	2	100
EDAD					
18 a 29 años	61	25	11	3	100
30 a 49 años	51	25	23	2	100
50 a 64 años	51	30	19	0	100
65 años y más	69	10	21	1	100
NIVEL EDUCATIVO					
Primaria o menos	47	34	19	0	100
3ro. Secundaria	58	30	12	0	100
6to. Secundaria	59	16	23	2	100
Terciario o Universitario	58	19	20	2	100
NSE					
Alto y medio alto	58	17	24	0	100
Medio	61	14	21	3	100
Medio bajo	53	34	13	0	100
Bajo	53	29	15	2	100
TOTAL	57	23	19	1	100

EVOLUCIÓN DE LA LIMPIEZA EN LA CUADRA EN LA QUE VIVE

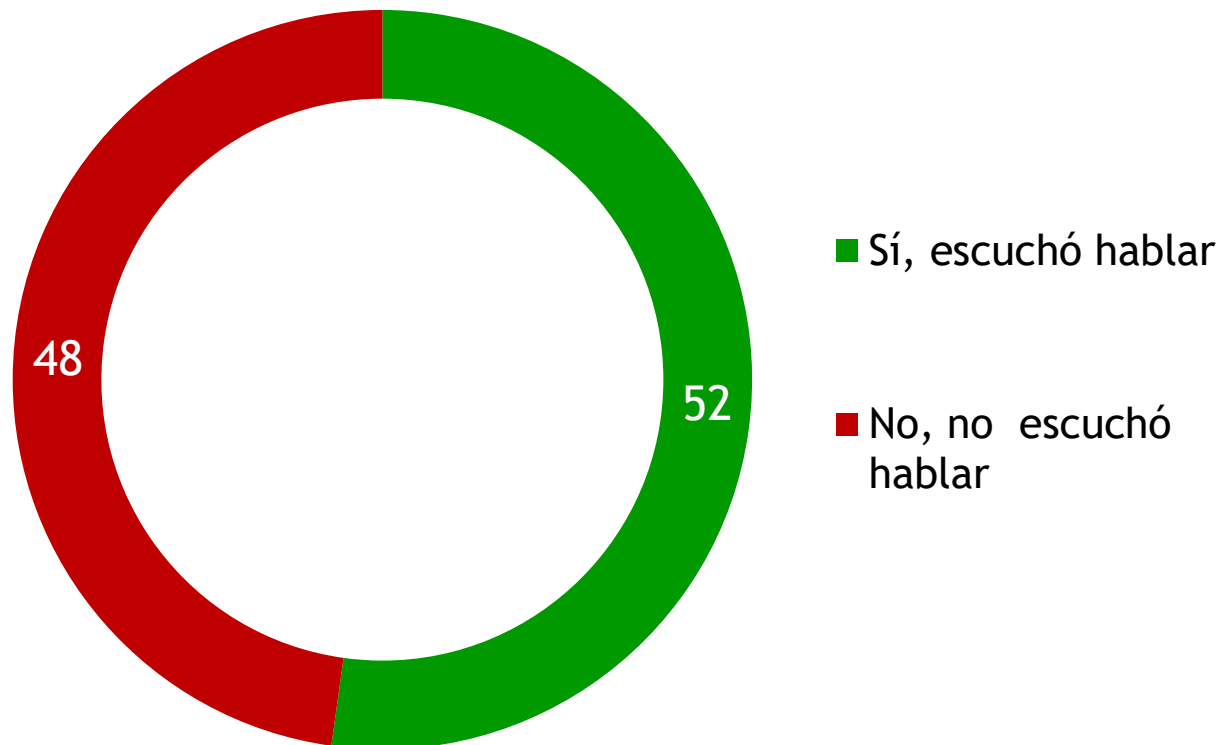
según VARIABLES POLÍTICAS

	Muy limpio + Limpio	Ni limpio ni sucio	Muy sucio + sucio	NS/NC	Total
VOTO OCTUBRE 2019					
Frente Amplio	70	17	13	0	100
Partido Nacional	45	27	24	3	100
Partido Colorado	47	23	30	0	100
Cabildo Abierto	66	22	12	0	100
Otros/ Blanco/ Nulo	35	35	30	0	100
VOTO NOVIEMBRE 2019					
Luis Lacalle Pou	47	25	26	2	100
Daniel Martínez	77	14	8	0	100
AUTOIDENTIFICACIÓN IDEOLÓGICA					
Izquierda	72	15	14	0	100
Centro-izquierda	71	21	7	0	100
Centro	47	27	24	2	100
Centro-derecha	59	21	15	4	100
Derecha	55	23	19	2	100
TOTAL	57	23	19	1	100



II. Conocimiento de medidas de la IM frente al coronavirus

CONOCIMIENTO DE MEDIDAS DE LA INTENDENCIA DEBIDO AL CORONAVIRUS



Debido a la situación generada por el coronavirus, el gobierno nacional y las intendencias departamentales han tomado distintas medidas. Hablando específicamente de la Intendencia de Montevideo, ¿Ud. ha escuchado hablar de algunas medidas tomadas por la Intendencia?

CONOCIMIENTO DE MEDIDAS DE LA INTENDENCIA DEBIDO AL CORONAVIRUS

según VARIABLES BÁSICAS

	Sí, escuchó hablar	No, no escuchó hablar	Total
SEXO			
Masculino	57	43	100
Femenino	48	52	100
EDAD			
18 a 29 años	48	52	100
30 a 49 años	43	57	100
50 a 64 años	63	37	100
65 años y más	61	39	100
NIVEL EDUCATIVO			
Primaria o menos	37	63	100
3ro. Secundaria	53	47	100
6to. Secundaria	49	51	100
Terciario o Universitario	64	36	100
NSE			
Alto y medio alto	61	39	100
Medio	48	52	100
Medio bajo	54	46	100
Bajo	40	60	100
TOTAL	52	48	100

CONOCIMIENTO DE MEDIDAS DE LA INTENDENCIA DEBIDO AL CORONAVIRUS

según VARIABLES POLÍTICAS

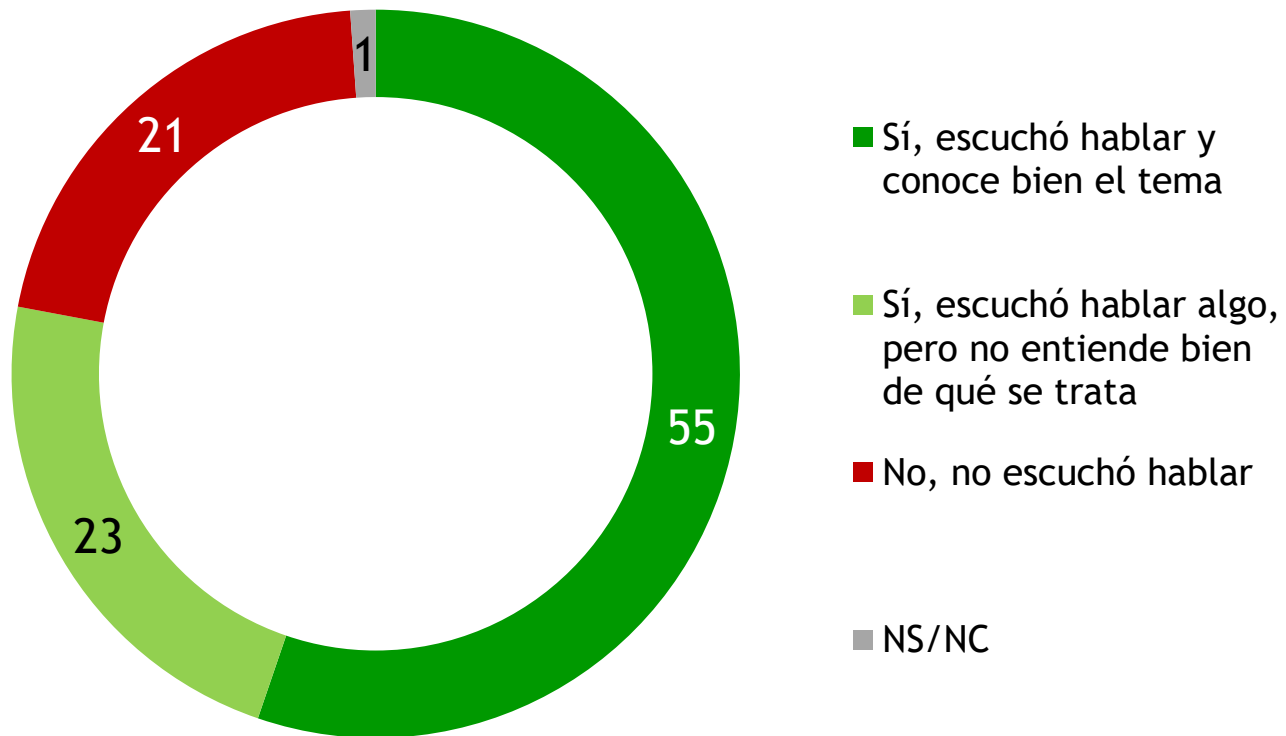
	Sí, escuchó hablar	No, no escuchó hablar	Total
VOTO OCTUBRE 2019			
Frente Amplio	58	42	100
Partido Nacional	43	57	100
Partido Colorado	44	56	100
Cabildo Abierto	74	26	100
Otros/ Blanco/ Nulo	43	57	100
VOTO NOVIEMBRE 2019			
Luis Lacalle Pou	46	54	100
Daniel Martínez	64	36	100
AUTOIDENTIFICACIÓN IDEOLÓGICA			
Izquierda	67	33	100
Centro-izquierda	66	34	100
Centro	51	49	100
Centro-derecha	43	57	100
Derecha	41	59	100
TOTAL	52	48	100

CONOCIMIENTO ESPONTÁNEO DE MEDIDAS DE LA INTENDENCIA DEBIDO AL CORONAVIRUS



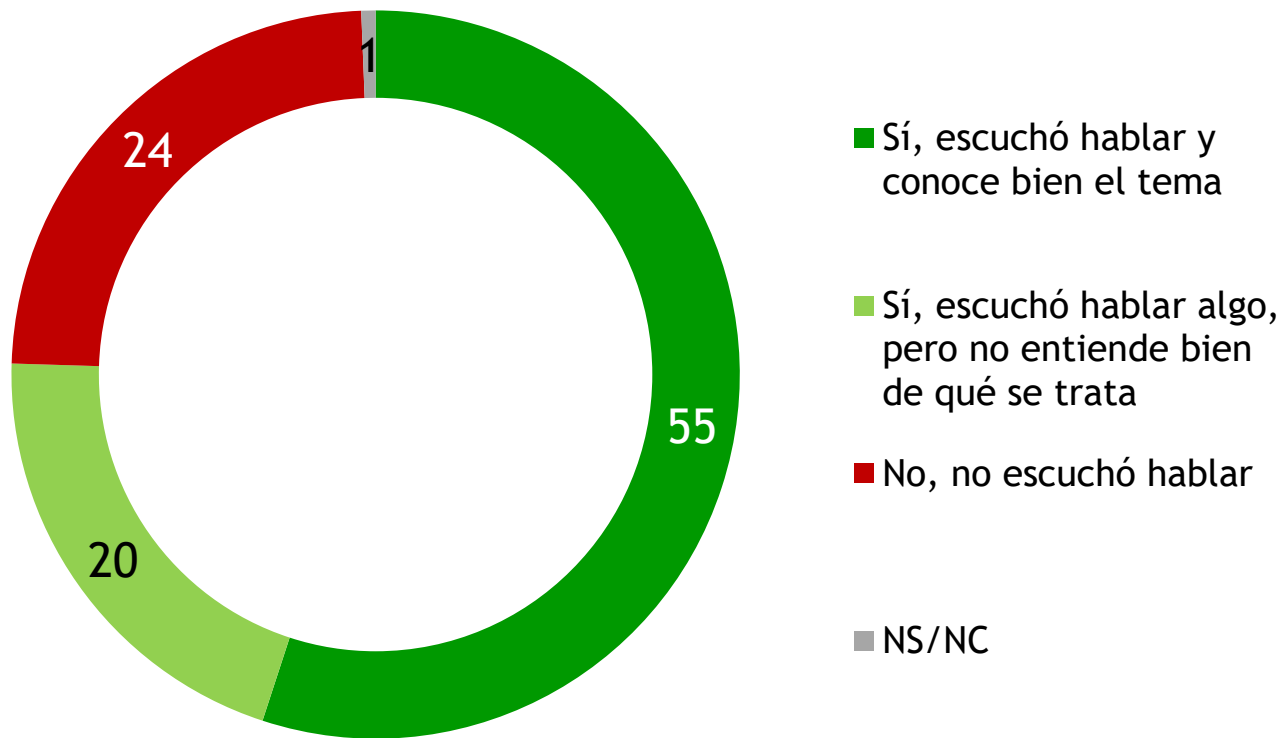
¿Qué medidas escuchó que tomó la Intendencia de Montevideo frente a este tema? ¿Alguna más?

CONOCIMIENTO GUIADO DE DONACIÓN DE CANASTAS CON ALIMENTOS Y PRODUCTOS DE HIGIENE



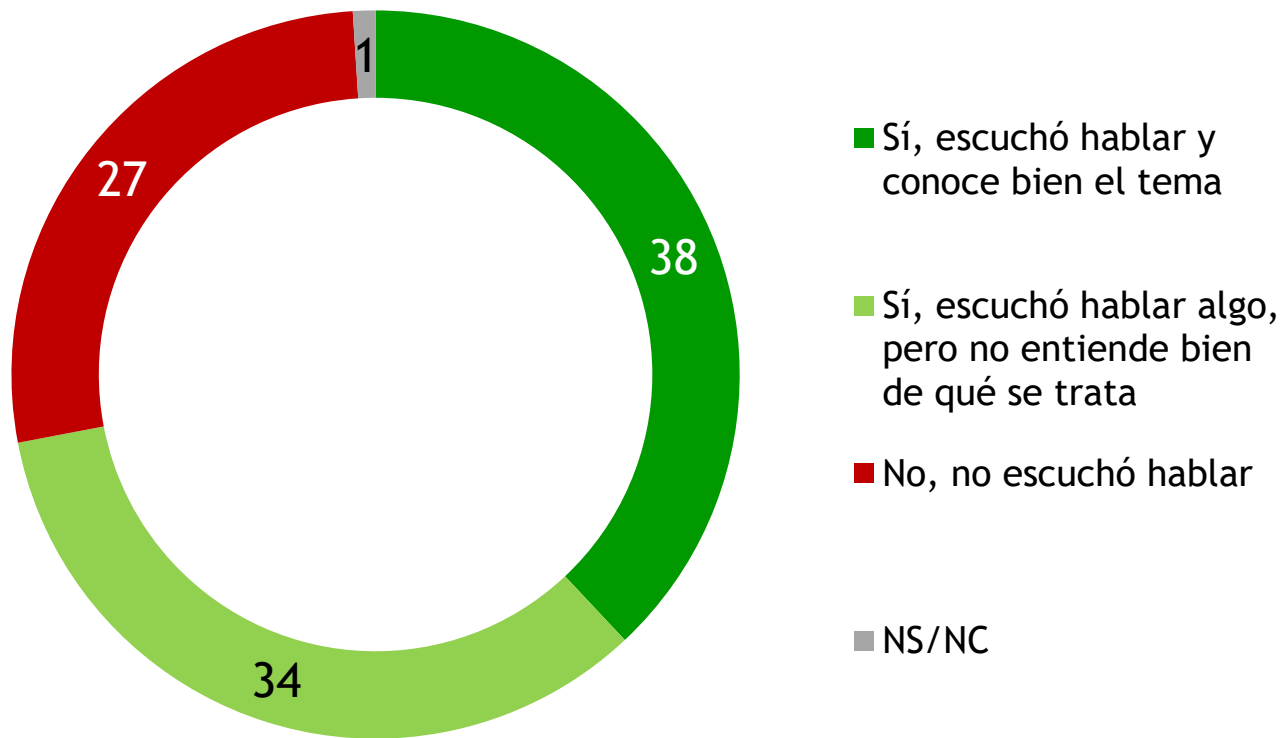
Otra de las medidas que implementó la Intendencia de Montevideo fue donar 10.000 canastas con alimentos y productos de higiene a familias vulnerables, y apoyar con alimentos a las ollas populares del departamento. ¿Ud. había escuchado hablar de este tema?

CONOCIMIENTO GUIADO DE FUMIGACIÓN Y DESINFECCIÓN EN ESPACIOS PÚBLICOS



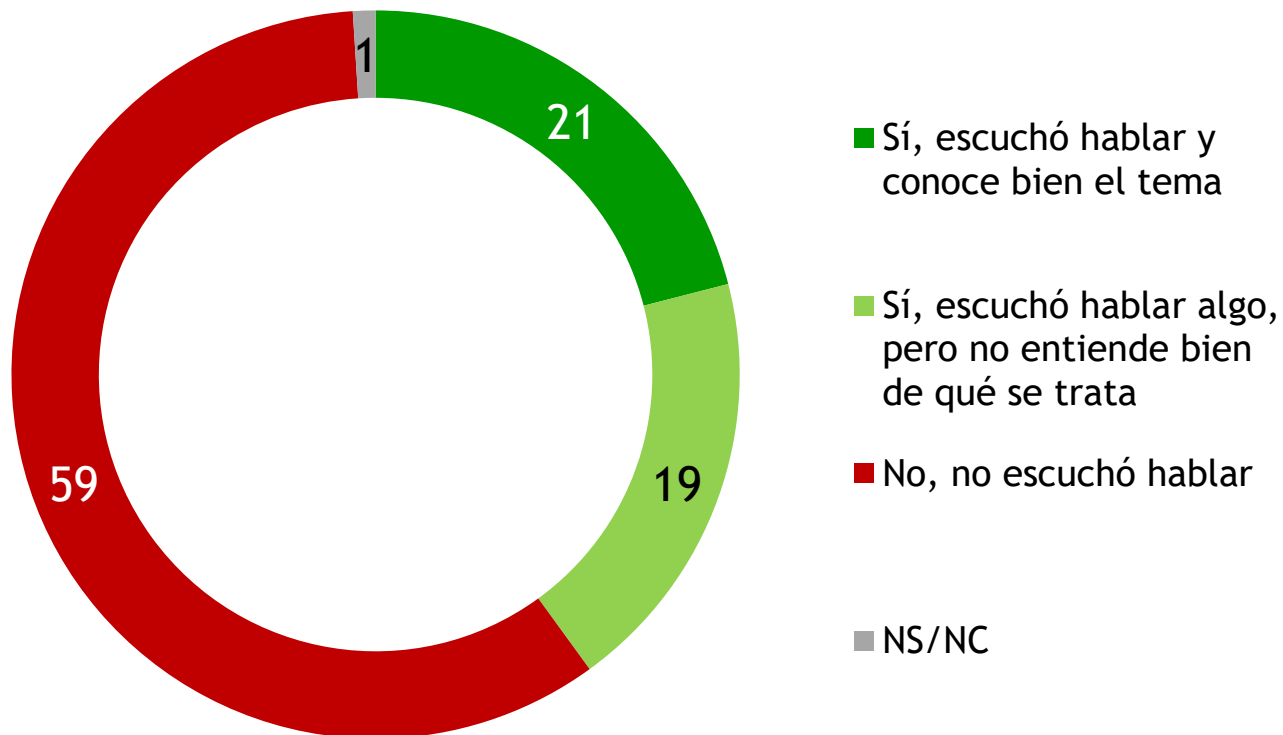
La Intendencia de Montevideo ha implementado un plan de fumigación y desinfección en espacios públicos y paradas de ómnibus. ¿Ud. había escuchado hablar de este tema?

CONOCIMIENTO GUIADO DEL PLAN DE APOYO FINANCIERO



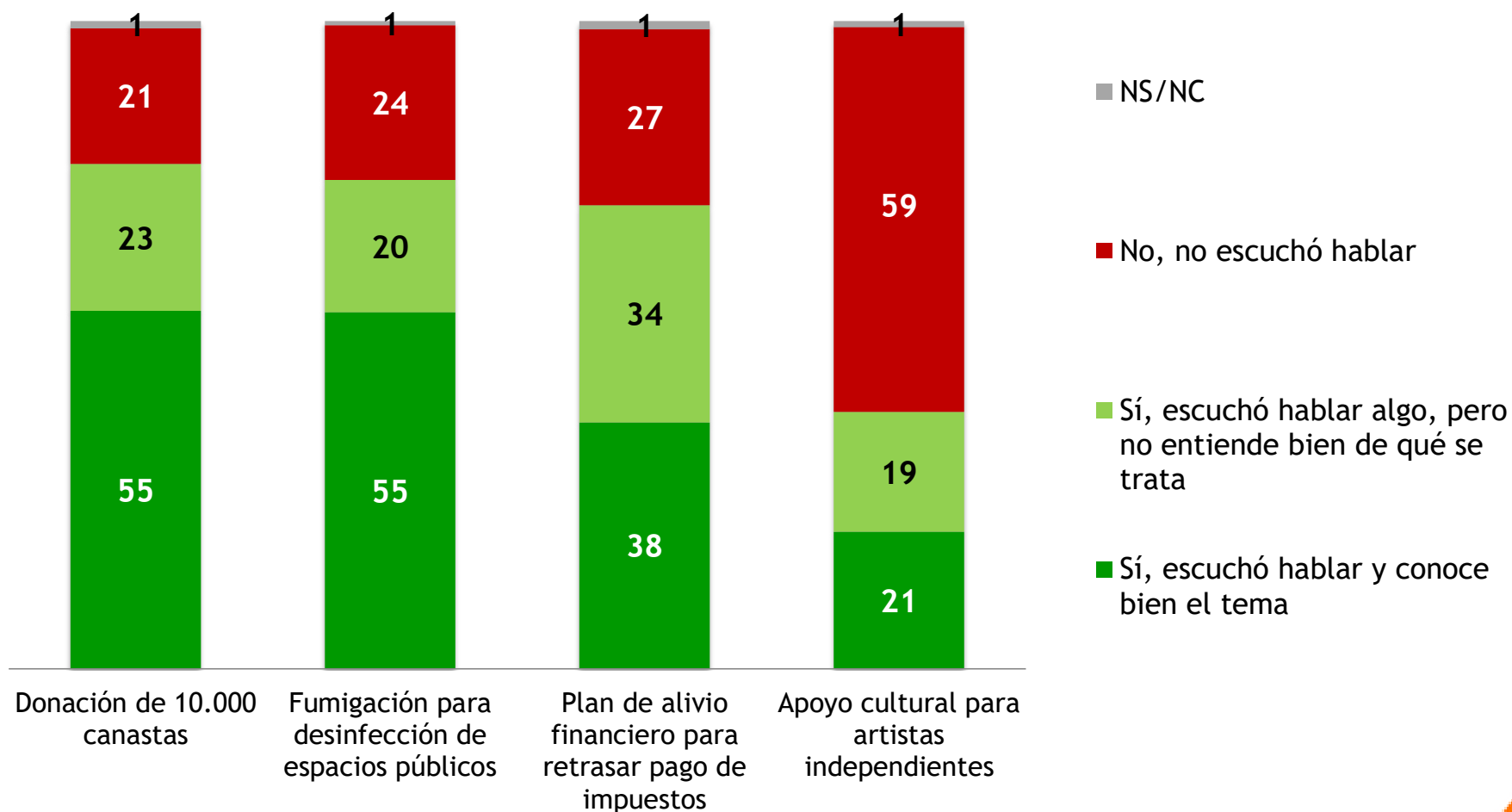
La Intendencia de Montevideo implementó un plan de apoyo financiero para que todos los montevideanos puedan retrasar el pago de sus impuestos domiciliarios, y para que los propietarios de menores recursos y los comerciantes que realizan su actividad en la vía pública puedan retrasar el pago de sus impuestos, sin multas ni recargos. ¿Ud. había escuchado hablar de este tema?

CONOCIMIENTO GUIADO DE PLAN DE APOYO CULTURAL



Por último, la Intendencia implementó un plan de apoyo cultural para que los artistas independientes puedan trabajar pese a las medidas de aislamiento social, ¿Ud. había escuchado hablar de este tema?

RESUMEN: CONOCIMIENTO GUIADO DE MEDIDAS DE LA INTENDENCIA DEBIDO AL CORONAVIRUS



CONOCIMIENTO GUIADO DE MEDIDAS DE LA INTENDENCIA DEBIDO AL CORONAVIRUS

% de “Sí, escuchó hablar y conoce bien el tema”

según VARIABLES BÁSICAS

	Donación de 100.000 canastas	Fumigación y desinfección	Plan de alivio financiero	Apoyo para artistas
SEXO				
Masculino	48	56	38	15
Femenino	62	54	38	26
EDAD				
18 a 29 años	73	50	26	20
30 a 49 años	44	49	36	10
50 a 64 años	52	58	42	23
65 años y más	61	65	49	39
NIVEL EDUCATIVO				
Primaria o menos	60	36	27	32
3ro. Secundaria	59	67	41	17
6to. Secundaria	59	62	41	21
Terciario o Universitario	47	52	40	18
NSE				
Alto y medio alto	45	60	45	19
Medio	52	51	36	24
Medio bajo	50	53	24	15
Bajo	78	51	38	27
TOTAL	55	55	38	21

CONOCIMIENTO GUIADO DE MEDIDAS DE LA INTENDENCIA DEBIDO AL CORONAVIRUS

% de “Sí, escuchó hablar y conoce bien el tema”

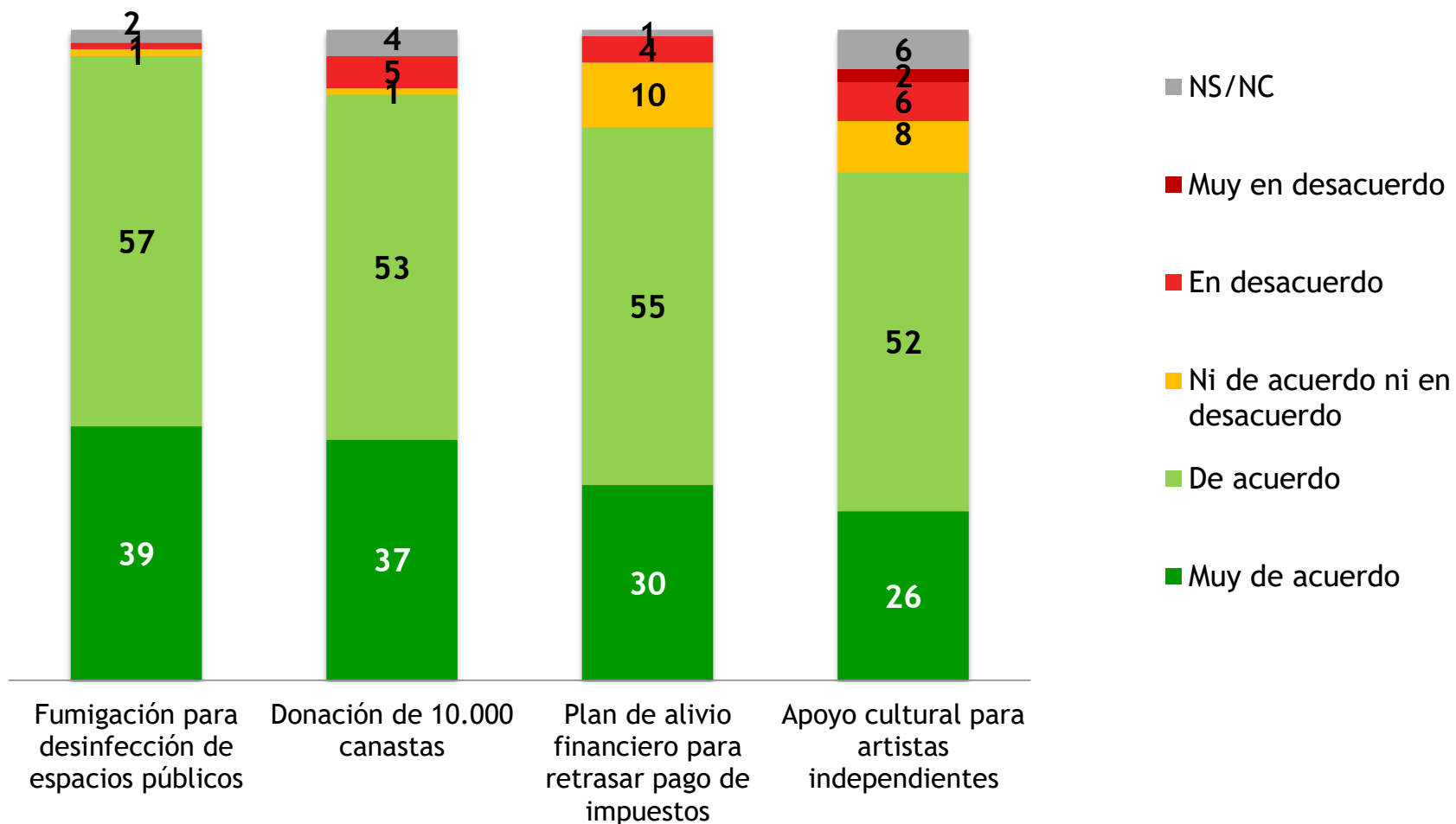
según VARIABLES POLÍTICAS

	Donación de 100.000 canastas	Fumigación y desinfección	Plan de alivio financiero	Apoyo para artistas
VOTO OCTUBRE 2019				
Frente Amplio	71	68	48	28
Partido Nacional	34	38	29	14
Partido Colorado	55	53	36	12
Cabildo Abierto	30	52	22	8
Otros/ Blanco/ Nulo	52	53	39	18
VOTO NOVIEMBRE 2019				
Luis Lacalle Pou	44	47	31	11
Daniel Martínez	69	70	53	30
AUTOIDENTIFICACIÓN IDEOLÓGICA				
Izquierda	78	76	51	35
Centro-izquierda	69	62	53	30
Centro	51	49	35	16
Centro-derecha	21	54	23	16
Derecha	39	48	38	18
TOTAL	55	55	38	21



III. Evaluación de medidas de la IM frente al coronavirus

EVALUACIÓN DE MEDIDAS DE LA INTENDENCIA DEBIDO AL CORONAVIRUS



En términos generales, ¿qué tan de acuerdo o en desacuerdo está con cada una de estas medidas tomadas por la Intendencia?

EVALUACIÓN DE MEDIDAS DE LA INTENDENCIA DEBIDO AL CORONAVIRUS

% de “Muy bien”

según VARIABLES BÁSICAS

	Fumigación y desinfección	Donación de 100.000 canastas	Plan de alivio financiero	Apoyo para artistas
SEXO				
Masculino	38	37	36	22
Femenino	40	37	24	29
EDAD				
18 a 29 años	53	44	41	28
30 a 49 años	44	44	29	29
50 a 64 años	33	30	32	23
65 años y más	26	25	17	21
NIVEL EDUCATIVO				
Primaria o menos	20	25	8	10
3ro. Secundaria	31	23	18	22
6to. Secundaria	40	40	37	27
Terciario o Universitario	54	49	42	36
NSE				
Alto y medio alto	43	42	39	33
Medio	31	27	22	22
Medio bajo	33	27	20	15
Bajo	44	41	28	25
TOTAL	39	37	30	26

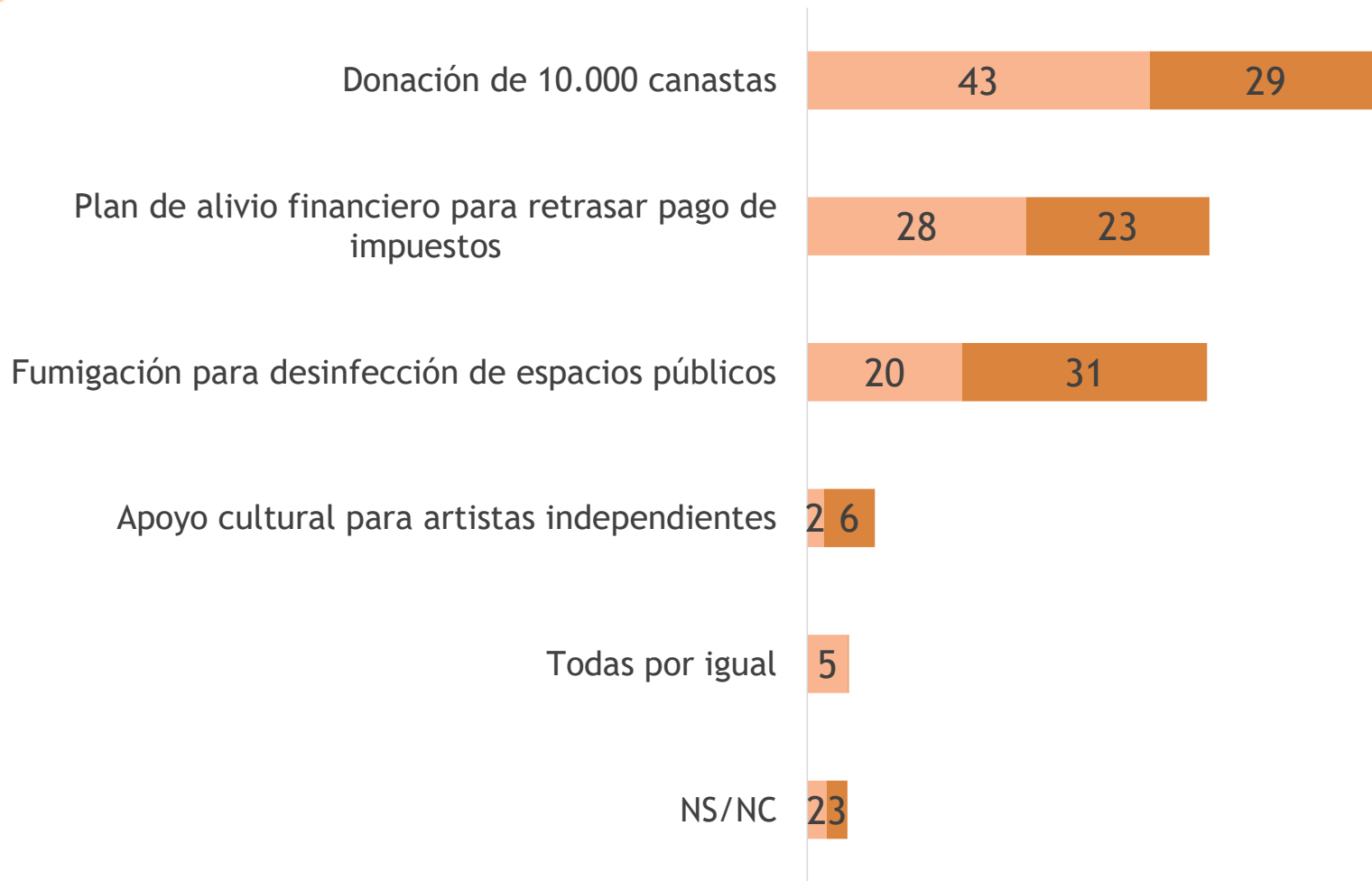
EVALUACIÓN DE MEDIDAS DE LA INTENDENCIA DEBIDO AL CORONAVIRUS

% de “Muy bien”

según VARIABLES POLÍTICAS

	Fumigación y desinfección	Donación de 100.000 canastas	Plan de alivio financiero	Apoyo para artistas
VOTO OCTUBRE 2019				
Frente Amplio	58	54	39	44
Partido Nacional	39	26	27	15
Partido Colorado	21	26	14	8
Cabildo Abierto	6	25	25	0
Otros/ Blanco/ Nulo	33	32	33	16
VOTO NOVIEMBRE 2019				
Luis Lacalle Pou	28	31	24	11
Daniel Martínez	61	51	40	50
AUTOIDENTIFICACIÓN IDEOLÓGICA				
Izquierda	54	54	42	47
Centro-izquierda	77	68	64	54
Centro	26	27	20	20
Centro-derecha	51	41	32	34
Derecha	27	14	19	7
TOTAL	39	37	30	26

JERARQUIZACIÓN DE MEDIDAS DE LA INTENDENCIA DEBIDO AL CORONAVIRUS



Y en líneas generales, ¿cuál de estas medidas le parece la más importante? ¿Y en segundo lugar?

JERARQUIZACIÓN DE MEDIDAS DE LA INTENDENCIA DEBIDO AL CORONAVIRUS

según VARIABLES BÁSICAS

	Donación de canastas	Plan de alivio financiero	Fumigación y desinfección	Apoyo para artistas	Todas por igual
SEXO					
Masculino	70	61	45	9	4
Femenino	75	42	55	8	7
EDAD					
18 a 29 años	85	60	45	10	0
30 a 49 años	72	53	56	6	4
50 a 64 años	72	46	53	10	4
65 años y más	63	43	43	9	14
NIVEL EDUCATIVO					
Primaria o menos	85	32	56	11	8
3ro. Secundaria	65	53	50	8	7
6to. Secundaria	77	44	51	8	4
Terciario o Universitario	65	66	47	8	4
NSE					
Alto y medio alto	64	61	45	10	4
Medio	73	49	44	15	4
Medio bajo	74	41	54	3	13
Bajo	84	41	61	6	3
TOTAL	72	51	50	8	5

JERARQUIZACIÓN DE MEDIDAS DE LA INTENDENCIA DEBIDO AL CORONAVIRUS

según VARIABLES POLÍTICAS

	Donación de canastas	Plan de alivio financiero	Fumigación y desinfección	Apoyo para artistas	Todas por igual
VOTO OCTUBRE 2019					
Frente Amplio	76	50	45	7	7
Partido Nacional	63	54	51	12	8
Partido Colorado	76	45	43	21	7
Cabildo Abierto	70	38	70	0	0
Otros/ Blanco/ Nulo	76	58	57	8	0
VOTO NOVIEMBRE 2019					
Luis Lacalle Pou	69	52	55	8	5
Daniel Martínez	74	49	45	8	7
AUTOIDENTIFICACIÓN IDEOLÓGICA					
Izquierda	79	48	44	8	5
Centro-izquierda	72	63	31	10	10
Centro	71	51	59	10	3
Centro-derecha	66	51	63	2	8
Derecha	66	46	53	11	3
TOTAL	72	51	50	8	5