

Monitor de gobierno
departamental
Intendencia de Montevideo

Enero 2021





Metodología





Metodología

- ✓ Los resultados y el análisis presentado en este informe provienen de datos obtenidos mediante una encuesta realizada por Equipos Consultores para la Intendencia de Montevideo.
- ✓ La medición se realizó a través de telefonía celular, entre el 14 y el 16 de enero de 2021.
- ✓ El universo de estudio fueron todas las personas de 18 años y más, residentes en Montevideo, usuarios de telefonía celular.
- ✓ Las personas encuestadas fueron seleccionadas del total en base a una muestra probabilística, que utiliza cuotas de sexo y edad para la elección final del entrevistado.
- ✓ El tamaño muestral efectivo fue de 355 casos, con lo que el margen de error máximo esperado para las estimaciones es de $\pm 5,2\%$, dentro de un intervalo de confianza del 95%.
- ✓ Los resultados están ponderados según voto anterior en 1ra y 2da vuelta, región, nivel educativo, edad, sexo y condición de ocupación de los encuestados



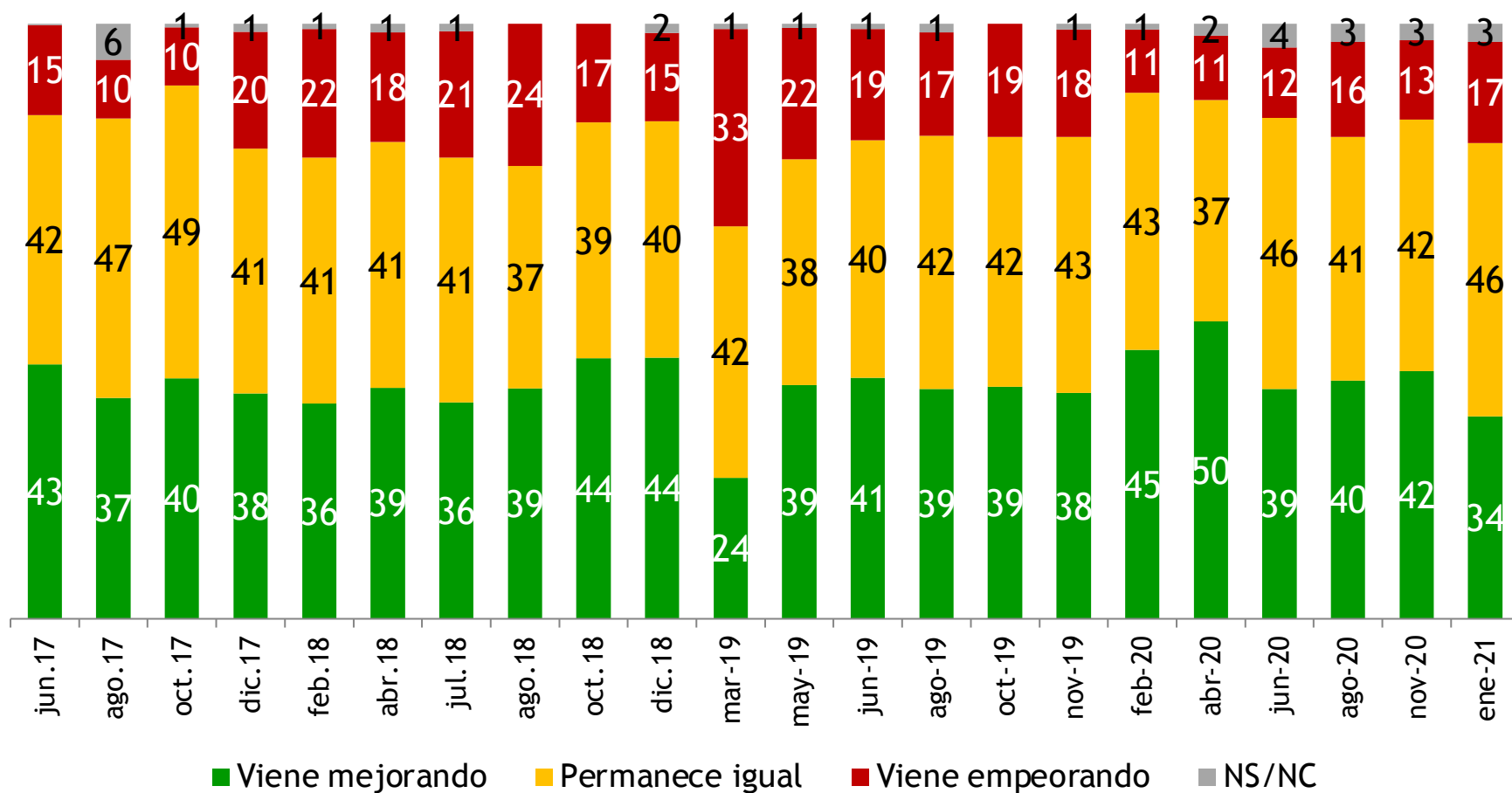
Resultados





I. Recolección de residuos y limpieza

EVOLUCIÓN DE LA RECOLECCIÓN DE BASURA EN MONTEVIDEO



Pensando en la recolección de basura en Montevideo, ¿diría que la misma viene mejorando, que permanece igual, o que viene empeorando?

EVOLUCIÓN DE LA RECOLECCIÓN DE BASURA EN MONTEVIDEO

según VARIABLES BÁSICAS

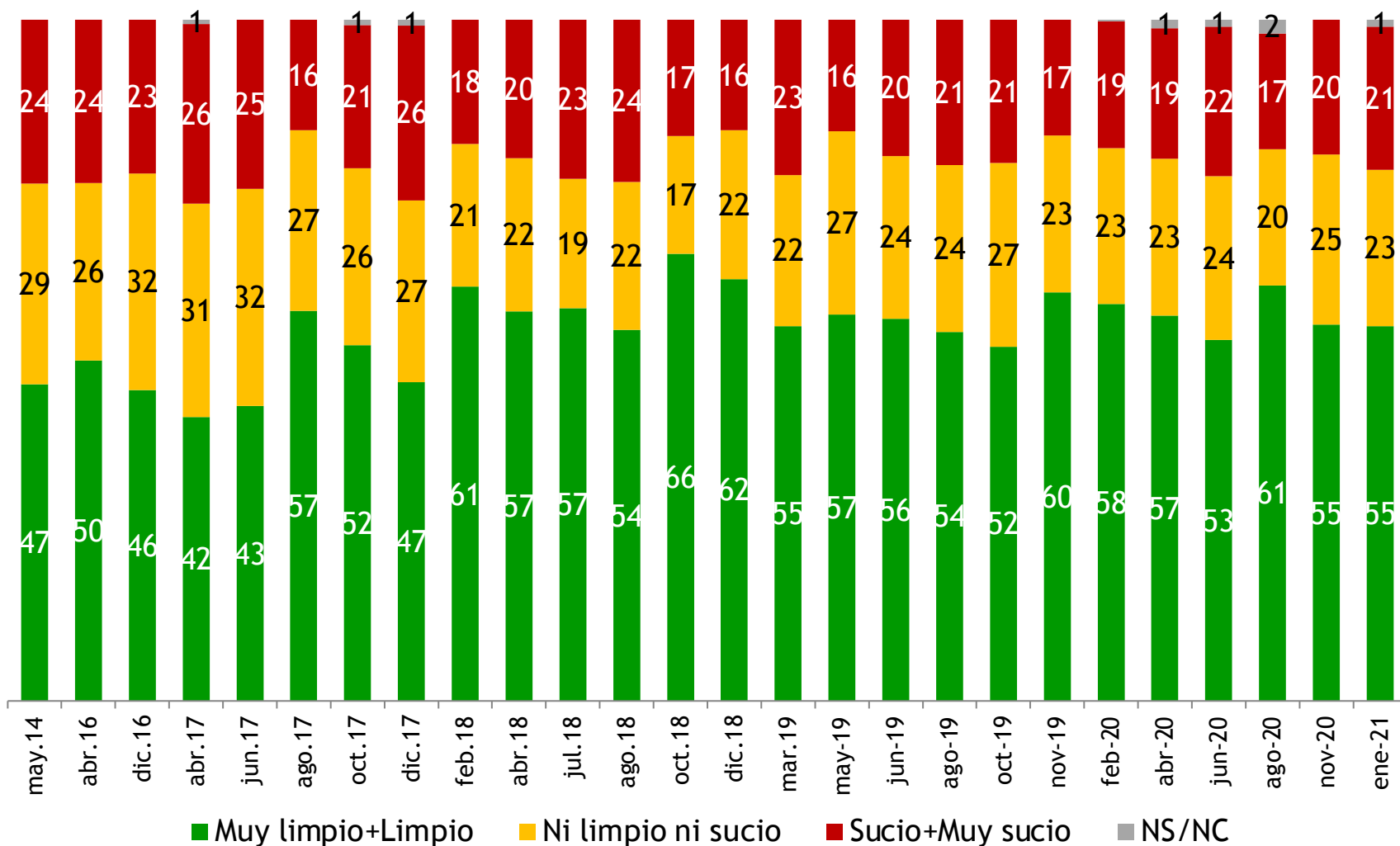
| | Viene mejorando | Permanece igual | Viene empeorando | NS/NC | Total |
|---------------------------|-----------------|-----------------|------------------|----------|------------|
| SEXO | | | | | |
| Masculino | 37 | 45 | 17 | 1 | 100 |
| Femenino | 31 | 47 | 17 | 5 | 100 |
| EDAD | | | | | |
| 18 a 29 años | 28 | 54 | 18 | | 100 |
| 30 a 49 años | 33 | 37 | 27 | 3 | 100 |
| 50 a 64 años | 33 | 58 | 7 | 2 | 100 |
| 65 años y más | 42 | 43 | 9 | 6 | 100 |
| NIVEL EDUCATIVO | | | | | |
| Primaria o menos | 39 | 42 | 18 | 1 | 100 |
| 3ro. Secundaria | 57 | 32 | 9 | 2 | 100 |
| 6to. Secundaria | 29 | 49 | 20 | 2 | 100 |
| Terciario o Universitario | 22 | 55 | 18 | 5 | 100 |
| NSE | | | | | |
| Alto y medio alto | 17 | 65 | 13 | 5 | 100 |
| Medio | 50 | 39 | 10 | 1 | 100 |
| Medio bajo | 39 | 32 | 24 | 5 | 100 |
| Bajo | 43 | 33 | 23 | 1 | 100 |
| TOTAL | 34 | 46 | 17 | 3 | 100 |

EVOLUCIÓN DE LA RECOLECCIÓN DE BASURA EN MONTEVIDEO

según VARIABLES POLÍTICAS

| | Viene mejorando | Permanece igual | Viene empeorando | NS/NC | Total |
|--------------------------------------|-----------------|-----------------|------------------|----------|------------|
| VOTO OCTUBRE 2019 | | | | | |
| Frente Amplio | 52 | 36 | 10 | 2 | 100 |
| Partido Nacional | 27 | 53 | 18 | 2 | 100 |
| Partido Colorado | 33 | 54 | 9 | 4 | 100 |
| Cabildo Abierto | 17 | 59 | 23 | 1 | 100 |
| Otros/ Blanco/ Nulo | 21 | 53 | 18 | 8 | 100 |
| VOTO NOVIEMBRE 2019 | | | | | |
| Luis Lacalle Pou | 21 | 59 | 18 | 2 | 100 |
| Daniel Martínez | 53 | 34 | 8 | 5 | 100 |
| VOTO DEPTAL. 2020 | | | | | |
| Frente Amplio | 43 | 45 | 6 | 6 | 100 |
| Coalición Multicolor | 19 | 50 | 30 | 1 | 100 |
| Otros / NS | 38 | 43 | 18 | 1 | 100 |
| AUTOIDENTIFICACIÓN IDEOLÓGICA | | | | | |
| Izquierda | 45 | 51 | 3 | 1 | 100 |
| Centro-izquierda | 48 | 42 | 10 | 0 | 100 |
| Centro | 28 | 45 | 24 | 3 | 100 |
| Centro-derecha | 17 | 58 | 23 | 2 | 100 |
| Derecha | 42 | 36 | 18 | 4 | 100 |
| TOTAL | 34 | 46 | 17 | 3 | 100 |

EVOLUCIÓN DE LA LIMPIEZA EN LA CUADRA EN LA QUE VIVE



En términos generales, ¿Diría que la cuadra donde Ud. vive es un lugar muy limpio, limpio, ni limpio ni sucio, sucio, o muy sucio?

EVOLUCIÓN DE LA LIMPIEZA EN LA CUADRA EN LA QUE VIVE

según VARIABLES BÁSICAS

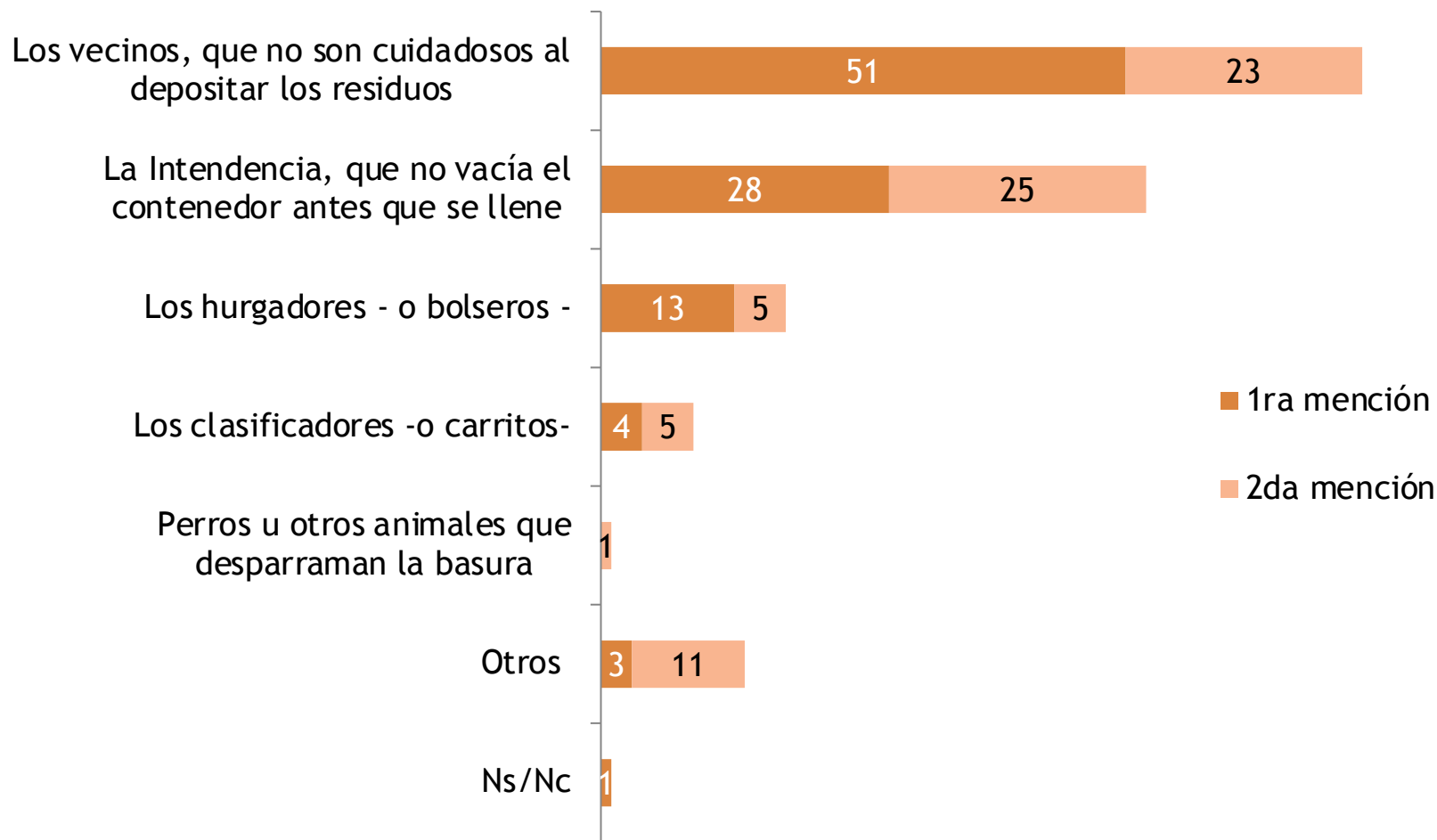
| | Muy limpio + Limpio | Ni limpio ni sucio | Muy sucio + sucio | NS/NC | Total |
|------------------------------|------------------------|-----------------------|----------------------|----------|------------|
| SEXO | | | | | |
| Masculino | 55 | 22 | 23 | 0 | 100 |
| Femenino | 55 | 24 | 21 | 0 | 100 |
| EDAD | | | | | |
| 18 a 29 años | 56 | 29 | 14 | 1 | 100 |
| 30 a 49 años | 49 | 24 | 26 | 1 | 100 |
| 50 a 64 años | 70 | 14 | 15 | 1 | 100 |
| 65 años y más | 44 | 26 | 29 | 1 | 100 |
| NIVEL EDUCATIVO | | | | | |
| Primaria o menos | 50 | 30 | 19 | 1 | 100 |
| 3ro. Secundaria | 54 | 26 | 17 | 3 | 100 |
| 6to. Secundaria | 51 | 23 | 26 | 0 | 100 |
| Terciario o Universitario | 60 | 17 | 23 | 0 | 100 |
| NSE | | | | | |
| Alto y medio alto | 62 | 13 | 25 | 0 | 100 |
| Medio | 44 | 31 | 23 | 2 | 100 |
| Medio bajo | 49 | 18 | 33 | 0 | 100 |
| Bajo | 54 | 32 | 13 | 1 | 100 |
| TOTAL | 55 | 23 | 21 | 1 | 100 |

EVOLUCIÓN DE LA LIMPIEZA EN LA CUADRA EN LA QUE VIVE

según VARIABLES POLÍTICAS

| | Muy limpio + Limpio | Ni limpio ni sucio | Muy sucio + sucio | NS/NC | Total |
|--------------------------------------|------------------------|-----------------------|----------------------|----------|------------|
| VOTO OCTUBRE 2019 | | | | | |
| Frente Amplio | 66 | 20 | 14 | 0 | 100 |
| Partido Nacional | 39 | 27 | 33 | 1 | 100 |
| Partido Colorado | 53 | 24 | 23 | 0 | 100 |
| Cabildo Abierto | 57 | 0 | 43 | 0 | 100 |
| Otros/ Blanco/ Nulo | 46 | 12 | 38 | 4 | 100 |
| VOTO NOVIEMBRE 2019 | | | | | |
| Luis Lacalle Pou | 50 | 19 | 31 | 0 | 100 |
| Daniel Martínez | 63 | 25 | 12 | 0 | 100 |
| VOTO DEPTAL. 2020 | | | | | |
| Frente Amplio | 59 | 23 | 17 | 1 | 100 |
| Coalición Multicolor | 44 | 27 | 29 | 0 | 100 |
| Otros / NS | 61 | 17 | 22 | 0 | 100 |
| AUTOIDENTIFICACIÓN IDEOLÓGICA | | | | | |
| Izquierda | 64 | 10 | 26 | 0 | 100 |
| Centro-izquierda | 59 | 30 | 11 | 0 | 100 |
| Centro | 53 | 21 | 26 | 0 | 100 |
| Centro-derecha | 59 | 24 | 17 | 0 | 100 |
| Derecha | 37 | 30 | 33 | 0 | 100 |
| TOTAL | 55 | 23 | 21 | 1 | 100 |

RESPONSABLE DE LA SUCIEDAD DE LA CUADRA EN QUE VIVE

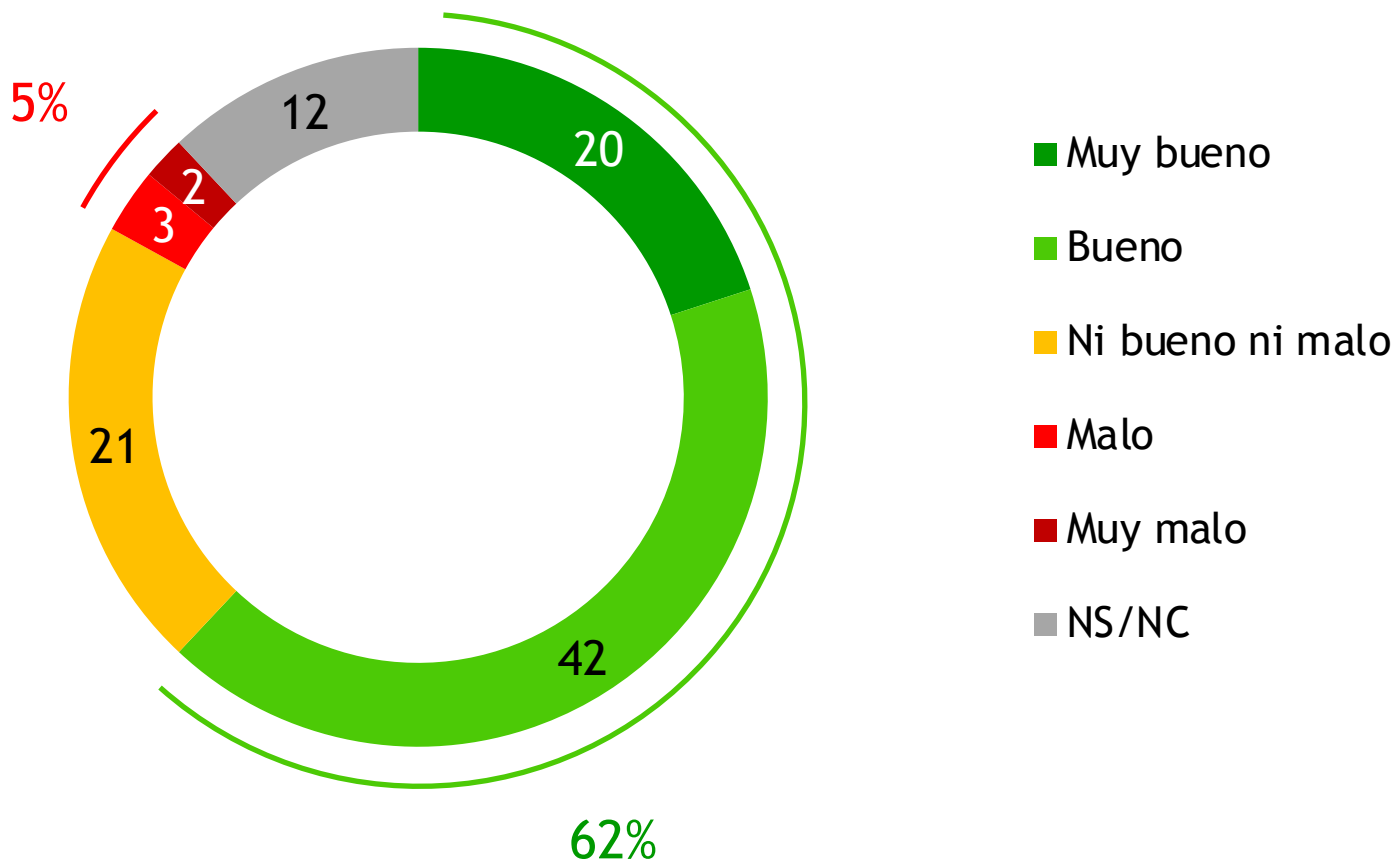


¿Quién diría que es el principal responsable de que la cuadra esté sucia? ¿Y en segundo lugar?



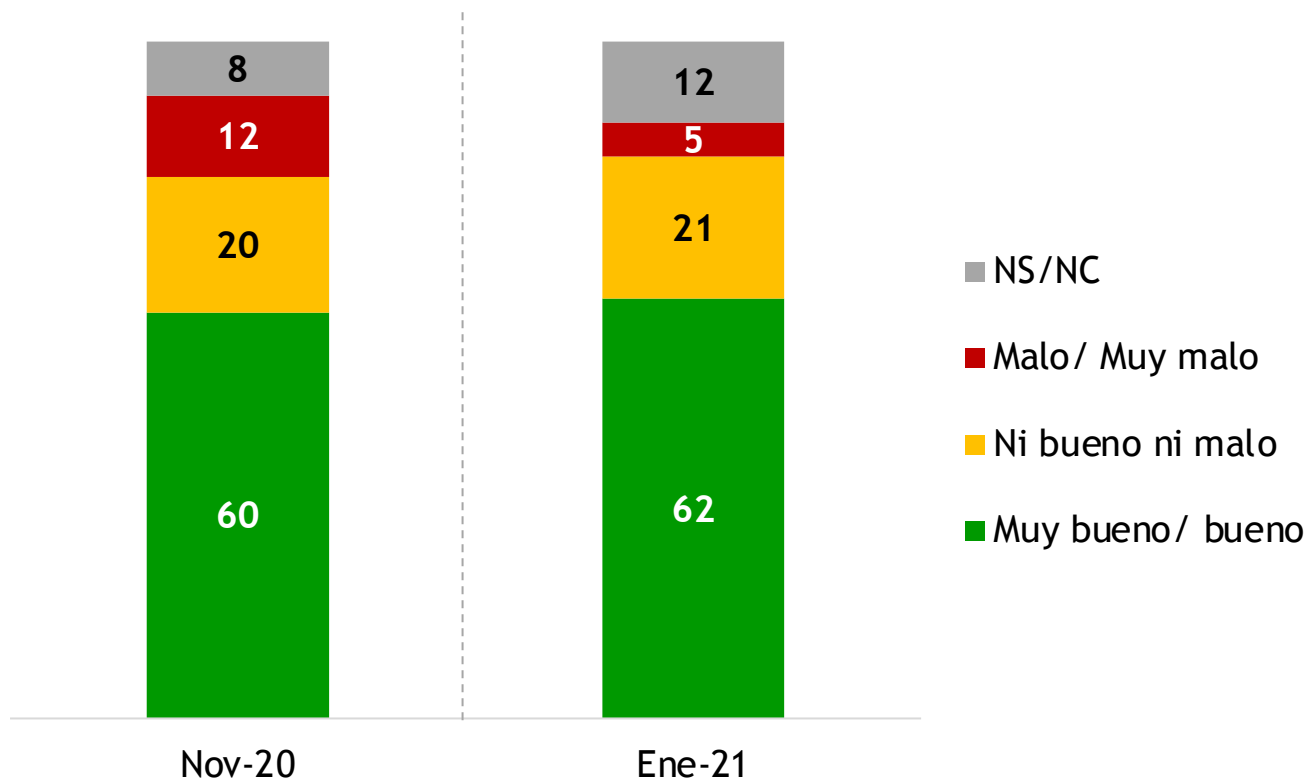
II. Expectativas del gobierno de Carolina Cosse

EXPECTATIVA DE DESEMPEÑO DE LA INTENDENCIA DE CAROLINA COSSE



En términos generales, ¿Ud. cree que el gobierno departamental de Carolina Cosse será muy bueno, bueno, ni bueno ni malo, malo o muy malo?

EXPECTATIVA DE DESEMPEÑO DE LA INTENDENCIA DE CAROLINA COSSE



En términos generales, ¿Ud. cree que el gobierno departamental de Carolina Cosse será muy bueno, bueno, ni bueno ni malo, malo o muy malo?

EXPECTATIVA DE DESEMPEÑO DE LA INTENDENCIA DE CAROLINA COSSE

según VARIABLES BÁSICAS

| | Muy bueno + Bueno | Ni bueno ni malo | Malo + Muy malo | NS/NC | Total |
|---------------------------|----------------------|---------------------|--------------------|-----------|------------|
| SEXO | | | | | |
| Masculino | 61 | 18 | 7 | 14 | 100 |
| Femenino | 61 | 24 | 5 | 10 | 100 |
| EDAD | | | | | |
| 18 a 29 años | 62 | 22 | 11 | 5 | 100 |
| 30 a 49 años | 60 | 32 | 3 | 5 | 100 |
| 50 a 64 años | 59 | 13 | 5 | 23 | 100 |
| 65 años y más | 66 | 11 | 5 | 18 | 100 |
| NIVEL EDUCATIVO | | | | | |
| Primaria o menos | 60 | 23 | 3 | 14 | 100 |
| 3ro. Secundaria | 59 | 34 | 0 | 7 | 100 |
| 6to. Secundaria | 68 | 14 | 3 | 15 | 100 |
| Terciario o Universitario | 57 | 19 | 13 | 11 | 100 |
| NSE | | | | | |
| Alto y medio alto | 60 | 16 | 8 | 16 | 100 |
| Medio | 68 | 11 | 6 | 15 | 100 |
| Medio bajo | 67 | 16 | 2 | 15 | 100 |
| Bajo | 56 | 37 | 2 | 5 | 100 |
| TOTAL | 62 | 21 | 5 | 12 | 100 |

EXPECTATIVA DE DESEMPEÑO DE LA INTENDENCIA DE CAROLINA COSSE

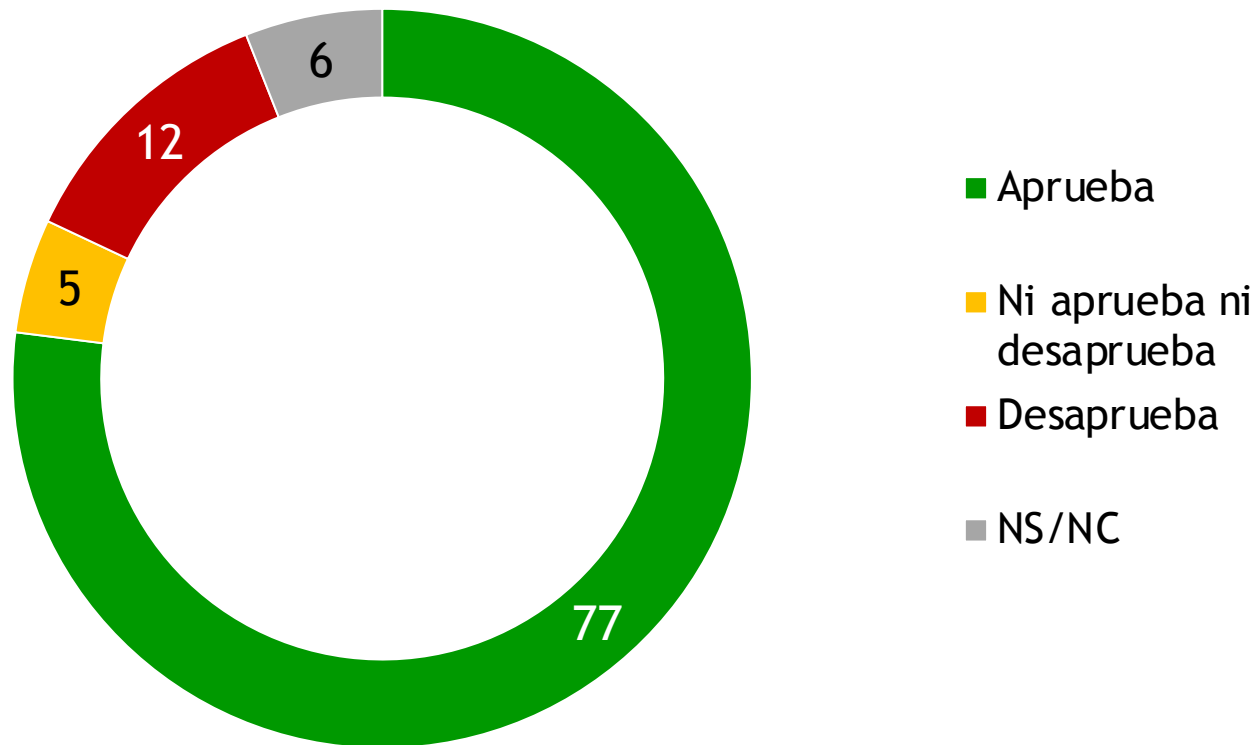
según VARIABLES POLÍTICAS

| | Muy bueno + Bueno | Ni bueno ni malo | Malo + Muy malo | NS/NC | Total |
|--------------------------------------|-------------------|------------------|-----------------|-----------|------------|
| VOTO OCTUBRE 2019 | | | | | |
| Frente Amplio | 89 | 4 | 0 | 7 | 100 |
| Partido Nacional | 35 | 42 | 14 | 9 | 100 |
| Partido Colorado | 48 | 39 | 7 | 6 | 100 |
| Cabildo Abierto | 34 | 17 | 9 | 40 | 100 |
| Otros/ Blanco/ Nulo | 39 | 14 | 0 | 47 | 100 |
| VOTO NOVIEMBRE 2019 | | | | | |
| Luis Lacalle Pou | 41 | 33 | 8 | 18 | 100 |
| Daniel Martínez | 84 | 7 | 0 | 9 | 100 |
| VOTO DEPTAL. 2020 | | | | | |
| Frente Amplio | 81 | 9 | 0 | 10 | 100 |
| Coalición Multicolor | 39 | 34 | 12 | 15 | 100 |
| Otros / NS | 56 | 27 | 7 | 10 | 100 |
| AUTOIDENTIFICACIÓN IDEOLÓGICA | | | | | |
| Izquierda | 82 | 9 | 0 | 9 | 100 |
| Centro-izquierda | 85 | 9 | 0 | 6 | 100 |
| Centro | 62 | 21 | 4 | 13 | 100 |
| Centro-derecha | 36 | 27 | 19 | 18 | 100 |
| Derecha | 28 | 67 | 0 | 5 | 100 |
| TOTAL | 62 | 21 | 5 | 12 | 100 |



III. Gestión de la Pandemia

EVALUACIÓN DE LAS MEDIDAS DE LA INTENDENCIA DE MONTEVIDEO EN RELACIÓN A LA PANDEMIA



En términos generales, ¿Ud. aprueba o desaprueba las medidas que la Intendencia de Montevideo ha tomado con relación a la pandemia por Covid-19?

EVALUACIÓN DE LAS MEDIDAS DE LA INTENDENCIA DE MONTEVIDEO EN RELACIÓN A LA PANDEMIA

según VARIABLES BÁSICAS

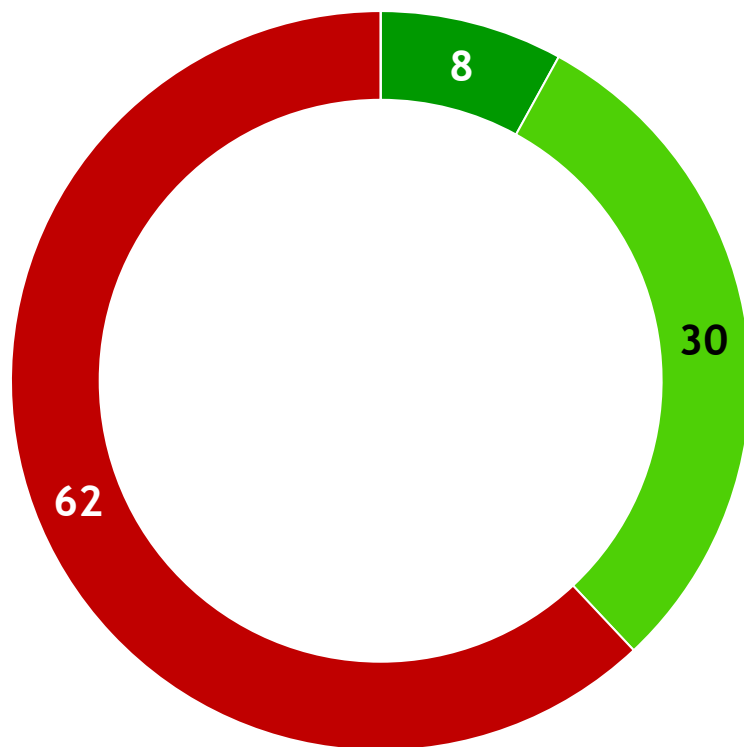
| | Aprueba | Ni aprueba ni desaprueba | Desaprueba | NS/NC | Total |
|---------------------------|-----------|-----------------------------|------------|----------|------------|
| SEXO | | | | | |
| Masculino | 75 | 6 | 15 | 4 | 100 |
| Femenino | 80 | 5 | 10 | 5 | 100 |
| EDAD | | | | | |
| 18 a 29 años | 70 | 7 | 17 | 6 | 100 |
| 30 a 49 años | 80 | 6 | 9 | 5 | 100 |
| 50 a 64 años | 74 | 6 | 18 | 2 | 100 |
| 65 años y más | 82 | 1 | 8 | 9 | 100 |
| NIVEL EDUCATIVO | | | | | |
| Primaria o menos | 77 | 5 | 12 | 6 | 100 |
| 3ro. Secundaria | 68 | 10 | 14 | 8 | 100 |
| 6to. Secundaria | 85 | 3 | 10 | 2 | 100 |
| Terciario o Universitario | 76 | 4 | 13 | 7 | 100 |
| NSE | | | | | |
| Alto y medio alto | 82 | 3 | 10 | 5 | 100 |
| Medio | 76 | 8 | 11 | 5 | 100 |
| Medio bajo | 79 | 2 | 18 | 1 | 100 |
| Bajo | 72 | 8 | 14 | 6 | 100 |
| TOTAL | 77 | 5 | 12 | 6 | 100 |

EVALUACIÓN DE LAS MEDIDAS DE LA INTENDENCIA DE MONTEVIDEO EN RELACIÓN A LA PANDEMIA

según VARIABLES POLÍTICAS

| | Aprueba | Ni aprueba ni desaprueba | Desaprueba | NS/NC | Total |
|--------------------------------------|-----------|-----------------------------|------------|----------|------------|
| VOTO NACIONAL 2019 | | | | | |
| Frente Amplio | 89 | 1 | 8 | 2 | 100 |
| Partido Nacional | 68 | 8 | 15 | 9 | 100 |
| Partido Colorado | 71 | 0 | 13 | 16 | 100 |
| Cabildo Abierto | 73 | 0 | 18 | 9 | 100 |
| Otros/Blanco/Nulo | 54 | 17 | 24 | 5 | 100 |
| VOTO EN 2DA VUELTA | | | | | |
| Luis Lacalle Pou | 71 | 6 | 15 | 8 | 100 |
| Daniel Martínez | 88 | 2 | 6 | 4 | 100 |
| VOTO DEPTAL. 2020 | | | | | |
| Frente Amplio | 88 | 2 | 6 | 4 | 100 |
| Coalición Multicolor | 68 | 7 | 18 | 7 | 100 |
| Otros/ NS | 70 | 10 | 17 | 3 | 100 |
| AUTOIDENTIFICACIÓN IDEOLÓGICA | | | | | |
| Izquierda | 87 | 0 | 11 | 2 | 100 |
| Centro-izquierda | 84 | 7 | 8 | 1 | 100 |
| Centro | 77 | 6 | 14 | 3 | 100 |
| Centro-derecha | 71 | 3 | 17 | 9 | 100 |
| Derecha | 69 | 9 | 5 | 17 | 100 |
| TOTAL | 77 | 5 | 12 | 6 | 100 |

CONOCIMIENTO DEL PLAN ABC



- Escuchó hablar y tiene una idea clara
- Escuchó hablar, pero no tiene una idea clara
- No escuchó hablar
- No sabe / No contesta

¿Ud. ha escuchado hablar del plan ABC (Apoyo Básico a la Ciudadanía), que ha puesto en marcha la Intendencia de Montevideo con distintas medidas de apoyo a la ciudadanía ante los efectos de la pandemia por Covid-19?

CONOCIMIENTO DEL PLAN ABC

según VARIABLES BÁSICAS

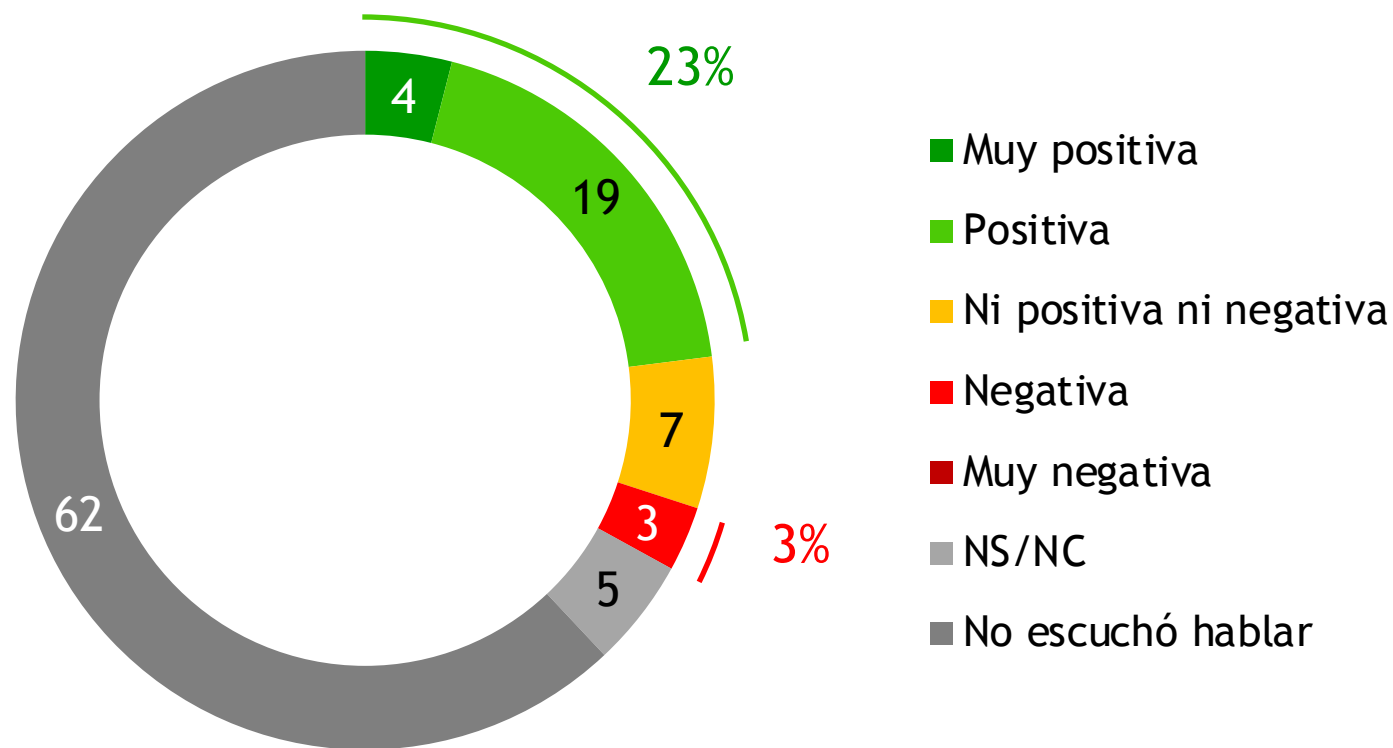
| | Escuchó hablar y tiene una idea clara | Escuchó hablar, pero no tiene una idea clara | No escuchó hablar | Total |
|-----------------------------|---------------------------------------|--|-------------------|------------|
| SEXO | | | | |
| Masculino | 6 | 34 | 60 | 100 |
| Femenino | 9 | 27 | 64 | 100 |
| EDAD | | | | |
| 18 a 29 años | 3 | 25 | 72 | 100 |
| 30 a 49 años | 4 | 24 | 72 | 100 |
| 50 a 64 años | 14 | 40 | 46 | 100 |
| 65 años y más | 14 | 34 | 52 | 100 |
| NIVEL EDUCATIVO | | | | |
| Primaria o menos | 2 | 45 | 53 | 100 |
| 3ro. Secundaria | 9 | 29 | 62 | 100 |
| 6to. Secundaria | 11 | 26 | 63 | 100 |
| Terciario o Universitario | 7 | 27 | 66 | 100 |
| NIVEL SOCIOECONÓMICO | | | | |
| Alto y medio alto | 12 | 30 | 58 | 100 |
| Medio | 9 | 33 | 58 | 100 |
| Medio bajo | 8 | 20 | 72 | 100 |
| Bajo | 2 | 32 | 66 | 100 |
| TOTAL | 8 | 30 | 62 | 100 |

CONOCIMIENTO DEL PLAN ABC

según VARIABLES POLÍTICAS

| | Escuchó hablar y tiene una idea clara | Escuchó hablar, pero no tiene una idea clara | No escuchó hablar | Total |
|--------------------------------------|---------------------------------------|--|-------------------|------------|
| VOTO NACIONAL 2019 | | | | |
| Frente Amplio | 18 | 36 | 46 | 100 |
| Partido Nacional | 1 | 33 | 66 | 100 |
| Partido Colorado | 0 | 23 | 77 | 100 |
| Cabildo Abierto | 0 | 0 | 100 | 100 |
| Otros/Blanco/Nulo | 0 | 29 | 71 | 100 |
| VOTO EN 2DA VUELTA | | | | |
| Luis Lacalle Pou | 1 | 27 | 72 | 100 |
| Daniel Martínez | 18 | 32 | 50 | 100 |
| VOTO DEPTAL. 2020 | | | | |
| Frente Amplio | 16 | 36 | 48 | 100 |
| Coalición Multicolor | 0 | 29 | 71 | 100 |
| Otros/ NS | 5 | 19 | 76 | 100 |
| AUTOIDENTIFICACIÓN IDEOLÓGICA | | | | |
| Izquierda | 16 | 40 | 44 | 100 |
| Centro-izquierda | 12 | 36 | 52 | 100 |
| Centro | 8 | 25 | 67 | 100 |
| Centro-derecha | 1 | 25 | 74 | 100 |
| Derecha | 0 | 41 | 59 | 100 |
| TOTAL | 8 | 30 | 62 | 100 |

OPINIÓN SOBRE EL PLAN ABC



¿Cuál es su opinión sobre el plan ABC? ¿Diría que tiene una opinión muy positiva, positiva, ni positiva ni negativa, negativa, o muy negativa?

OPINIÓN SOBRE EL PLAN ABC

según VARIABLES BÁSICAS

| | Positiva + Muy positiva | Ni positiva ni negativa | Nagtiva + Muy negativa | NS/NC | No escuchó hablar | Total |
|------------------------------|----------------------------|----------------------------|---------------------------|----------|----------------------|------------|
| SEXO | | | | | | |
| Masculino | 26 | 7 | 4 | 3 | 60 | 100 |
| Femenino | 21 | 7 | 1 | 7 | 64 | 100 |
| EDAD | | | | | | |
| 18 a 29 años | 15 | 12 | 0 | 1 | 72 | 100 |
| 30 a 49 años | 18 | 5 | 4 | 1 | 72 | 100 |
| 50 a 64 años | 39 | 4 | 4 | 7 | 46 | 100 |
| 65 años y más | 24 | 9 | 1 | 14 | 52 | 100 |
| NIVEL EDUCATIVO | | | | | | |
| Primaria o menos | 30 | 15 | 0 | 2 | 53 | 100 |
| 3ro. Secundaria | 27 | 5 | 1 | 5 | 62 | 100 |
| 6to. Secundaria | 21 | 4 | 8 | 4 | 63 | 100 |
| Terciario o Universitario | 20 | 6 | 0 | 8 | 66 | 100 |
| NSE | | | | | | |
| Alto y medio alto | 27 | 3 | 2 | 10 | 58 | 100 |
| Medio | 31 | 7 | 1 | 3 | 58 | 100 |
| Medio bajo | 18 | 7 | 0 | 3 | 72 | 100 |
| Bajo | 16 | 12 | 6 | 0 | 66 | 100 |
| TOTAL | 23 | 7 | 3 | 5 | 62 | 100 |

OPINIÓN SOBRE EL PLAN ABC

según VARIABLES POLÍTICAS

| | Positiva + Muy positiva | Ni positiva ni negativa | Nagtiva + Muy negativa | NS/NC | No escuchó hablar | Total |
|--------------------------------------|----------------------------|----------------------------|---------------------------|----------|----------------------|------------|
| VOTO NACIONAL 2019 | | | | | | |
| Frente Amplio | 36 | 8 | 0 | 10 | 46 | 100 |
| Partido Nacional | 19 | 5 | 1 | 9 | 66 | 100 |
| Partido Colorado | 9 | 13 | 0 | 1 | 77 | 100 |
| Cabildo Abierto | 0 | 0 | 0 | 0 | 100 | 100 |
| Otros/Blanco/Nulo | 11 | 0 | 11 | 7 | 71 | 100 |
| VOTO EN 2DA VUELTA | | | | | | |
| Luis Lacalle Pou | 14 | 7 | 3 | 4 | 72 | 100 |
| Daniel Martínez | 35 | 8 | 0 | 7 | 50 | 100 |
| VOTO DEPTAL. 2020 | | | | | | |
| Frente Amplio | 36 | 9 | 0 | 7 | 48 | 100 |
| Coalición Multicolor | 13 | 4 | 7 | 5 | 71 | 100 |
| Otros/ NS | 13 | 7 | 2 | 2 | 76 | 100 |
| AUTOIDENTIFICACIÓN IDEOLÓGICA | | | | | | |
| Izquierda | 46 | 9 | 0 | 1 | 44 | 100 |
| Centro-izquierda | 32 | 9 | 1 | 6 | 52 | 100 |
| Centro | 15 | 4 | 7 | 7 | 67 | 100 |
| Centro-derecha | 16 | 7 | 0 | 3 | 74 | 100 |
| Derecha | 29 | 11 | 1 | 0 | 59 | 100 |
| TOTAL | 23 | 7 | 3 | 5 | 62 | 100 |